



वार्षिक लेखा विवरण ANNUAL ACCOUNTS



2021-2022

भारतीय प्रौद्योगिकी संस्थान खड़गपुर
INDIAN INSTITUTE OF TECHNOLOGY KHARAGPUR



भारतीय प्रौद्योगिकी संस्थान खड़गपुर
INDIAN INSTITUTE OF TECHNOLOGY KHARAGPUR

शिक्षा मंत्रालय के अधीन स्वायत्त संस्थान

(पूर्ववर्ती मानव संसाधन विकास मंत्रालय)

AN AUTONOMOUS INSTITUTION UNDER MINISTRY OF EDUCATION
(FORMERLY KNOWN AS MINISTRY OF HUMAN RESOURCE DEVELOPMENT)

भारत सरकार
GOVERNMENT OF INDIA

(प्रौद्योगिकी संस्थान अधिनियम 1961 संख्या 59, वर्ष 1961 के अंतर्गत स्थापित)
(Established under the Institutes of Technology Act, 1961 No. 59 of 1961)

लेखा विवरण
STATEMENT OF ACCOUNTS
2021-2022

डॉ राजेंद्र प्रसाद सिंह Dr. Rajendra Prasad Singh
अध्यक्ष, शासी मंडल Chairman, Board of Governors

प्रो. वीरेन्द्र कुमार तिवारी, निदेशक
Prof Virendra Kumar Tewari, Director

श्री तमाल नाथ, कुलसचिव
Shri Tamal Nath, Registrar

लेखा परीक्षक Auditor
नियंत्रक एवं महालेखापरीक्षक
10, बहादुर शाह जफर मार्ग, नई दिल्ली-110002
Comptroller and Auditor General of India
10, Bahadur Shah Zafar Marg, New Delhi – 110 002

अनुक्रमाणिका

क्रम सं.	विषय वस्तु	पृष्ठ सं.
1	पृथक लेखा परीक्षा प्रतिवेदन	11-21
2	पृथक लेखा परीक्षण रिपोर्ट पर पैरानुसार प्रबंधन का उत्तर	22-28
3	तुलन पत्र	29
4	आय एवं व्यय खाता	30
5	प्राप्ति एवं भुगतान विवरण	31-36
6	तुलन पत्र की आंशिक आधारीय अनुसूचियाँ	
	अनुसूची 1 : अक्षय निधि / मूलधन निधि	37
	अनुसूची 2 : विनिर्धारित / अक्षय निधि	38-43
	अनुसूची 3 : वर्तमान देयता एवं प्रावधान	44-47
	अनुसूची 4 : अचल संपत्ति (समेकित)	48-65
	अनुसूची 5 : विनिर्धारित / अक्षय निधि से निवेश	66
	अनुसूची 6 : निवेश- अन्य	67
	अनुसूची 7 : वर्तमान सम्पत्तियां	68-69
	अनुसूची 8 : ऋण, अग्रिम एवं अन्य स्थाई संपत्तियां	70-71
	अनुसूची 9 : शैक्षणिक प्राप्तियां	72
	अनुसूची 10 : अनुदान / रियायतें	73
	अनुसूची 11 : निवेश से आय	74
	अनुसूची 12 : अर्जित ब्याज	75
	अनुसूची 13 : अन्य आय	75-76
	अनुसूची 14 : प्रायोजित / शोध / सलाहकारिता परियोजनाएं	76
	अनुसूची 15 : रॉयल्टी एवं प्रकाशन से आय	76
	अनुसूची 16 : पिछले कालखंड की आय	76
	अनुसूची 17 : स्टाफ वेतन एवं लाभ (स्थापना व्यय)	77-78
	अनुसूची 18 : शैक्षणिक खर्चे	79
	अनुसूची 19 : प्रशासनिक एवं सामान्य खर्चे	80
	अनुसूची 20 : यातायात प्रभार	81
	अनुसूची 21 : मरम्मत एवं रख रखाव	81
	अनुसूची 22 : वित्त लागत	82
	अनुसूची 23 : अन्य खर्चे	82
	अनुसूची 24 : प्रायोजित / शोध / सलाहकारिता परियोजनाएं	82
	अनुसूची 25 : पिछले कालखंड के खर्चे	82
	अनुसूची 26 : महत्वपूर्ण लेखांकन नीतियां	83-90
	अनुसूची 27 : आकस्मिक देयताएं एवं लेखांकन टिप्पणियां	90-92
7	सामान्य भविष्य निधि	
	तुलन पत्र	93
	आय एवं व्यय खाता	94
	प्राप्ति एवं भुगतान विवरण	94
8	अंशदान भविष्य निधि	
	तुलन पत्र	95
	आय एवं व्यय खाता	95
	प्राप्ति एवं भुगतान विवरण	96

क्रम सं.	विषय वस्तु	पृष्ठ सं.
9	राष्ट्रीय पेंशन प्रणाली (एनपीएस)	
	तुलन पत	97
	आय एवं व्यय खाता	97
	प्राप्ति एवं भुगतान विवरण	97
10	प्रायोजित शोध एवं औद्योगिक सलाहकारिता	
	तुलन पत	98
	आय एवं व्यय खाता	99
	प्राप्ति एवं भुगतान विवरण	100-103
11	प्रौद्योगिकी अतिथि गृह	
	तुलन पत	104
	आय एवं व्यय खाता	104
	प्राप्ति एवं भुगतान विवरण	105
	अनुसूचियाँ	106-109
12	सतत शिक्षा कार्यक्रम	
	तुलन पत	110
	आय एवं व्यय खाता	110
	अनुसूचियाँ	111-116
13	खड़गपुर भुवनेश्वर विस्तार केन्द्र	
	तुलन पत	117
	आय एवं व्यय खाता	117
	प्राप्ति एवं भुगतान विवरण	118

Content

Sl No.	CONTENT	Page No.
1	Separate Audit Report	121-131
2	Management Reply against Separate Audit Report	132-138
3	Balance Sheet	139
4	Income & Expenditure	140
5	Receipts & Payment	141-146
6	Schedules Forming Parts of Balance Sheet	
	SCHEDULE - 1 : CORPUS / CAPITAL FUND	147
	SCHEDULE - 2 : EARMARKED/ENDOWMENT FUNDS	148-153
	SCHEDULE - 3 : CURRENT LIABILITIES AND PROVISIONS	154-157
	SCHEDULE - 4 : FIXED ASSETS	158-175
	SCHEDULE - 5 : INVESTMENTS FROM EARMARKED/ENDOWMENT FUNDS	176
	SCHEDULE - 6 : INVESTMENTS - OTHERS	177
	SCHEDULE - 7 : CURRENT ASSETS	178-179
	SCHEDULE - 8 : LOANS, ADVANCES AND OTHER ASSETS	180-181
	SCHEDULE - 9 : ACADEMIC RECEIPTS	182
	SCHEDULE - 10 : GRANTS/SUBSIDIES	183
	SCHEDULE - 11 : INCOME FROM INVESTMENTS	184
	SCHEDULE - 12 : INTEREST EARNED	185
	SCHEDULE - 13 : OTHER INCOME	185-186
	SCHEDULE - 14 : SPONSORED/RESEARCH/CONSULTANCY PROJECTS	186
	SCHEDULE - 15 : INCOME FROM ROYALTY & PUBLICATION	186
	SCHEDULE - 16 : PRIOR PERIOD INCOME	186
	SCHEDULE - 17 : STAFF PAYMENT & BENEFITS (ESTABLISHMENT)	187-188
	SCHEDULE - 18 : ACADMIC EXPENSES	189
	SCHEDULE - 19 : ADMINISTRATIVE AND GENERAL EXPENSES	190
	SCHEDULE - 20 : TRANSPORTATION EXPENSES	191
	SCHEDULE - 21 : REPAIR AND MAINTENANCE	191
	SCHEDULE - 22 : FINANCE COST	192
	SCHEDULE - 23 : OTHER EXPENSES	192
	SCHEDULE - 24 : SPONSORED/RESEARCH/CONSULTANCY PROJECTS	192
	SCHEDULE - 25 : PRIOR PERIOD EXPENSES	192
	SCHEDULE - 26 : SIGNIFICANT ACCOUNTING POLICIES	193-200
	SCHEDULE - 27 : CONTINGENT LIABILITIES and NOTES ON ACCOUNTS	200-202
7	GENERAL PROVIDENT FUND	
	Balance Sheet	203
	Income & Expenditure	204
	Receipts & Payment	204
8	CONTRIBUTORY PROVIDENT FUND	
	Balance Sheet	205

SI No.	CONTENT	Page No.
	Income & Expenditure	205
	Receipts & Payment	206
9	NATIONAL PENSION SCHEME (NPS)	
	Balance Sheet	207
	Income & Expenditure	207
	Receipts & Payment	207
10	SPONSORED RESEARCH AND INDUSTRIAL CONSULTANCY	
	Balance Sheet	208
	Income & Expenditure	209
	Receipts & Payment	210-213
11	Technology Guest House	
	Balance Sheet	214
	Income & Expenditure	214
	Receipts & Payment	215
	Shedules	216-219
12	Continuing Education Programme	
	Balance Sheet	220
	Income & Expenditure	220
	Shedules	221-226
13	Kharagpur Bhubaneswar Extension Centre	
	Balance Sheet	227
	Income & Expenditure	227
	Receipts & Payment	228



वार्षिक लेखा विवरण 2021-22

भारतीय प्रौद्योगिकी संस्थान खड़गपुर
खड़गपुर - 721302



O/O THE DIRECTOR GENERAL OF AUDIT (CENTRAL), KOLKATA
 महानिदेशक लेखा परीक्षा का कार्यालय (केंद्रीय) , कोलकाता
 8 K S Roy Road
 GIP Building
 Kolkata , West Bengal
 PIN 700001



दिनांक 11 अक्तूबर 2022

सेवा में

निदेशक

भारतीय प्रौद्योगिकी संस्थान खड़गपुर

खड़गपुर 721302 पश्चिम बंगाल

विषय- भारतीय प्रौद्योगिकी संस्थान खड़गपुर के लेखांकन से संबंधित वित्तीय वर्ष 2021-22 की पृथक लेखा परीक्षण रिपोर्ट

महोदय

भारतीय प्रौद्योगिकी संस्थान खड़गपुर से संबंधित वर्ष 2021-22 की वार्षिक रिपोर्ट पर पृथक लेखा परीक्षण रिपोर्ट (अनुसूची सहित) निदेशक, भारतीय प्रौद्योगिकी संस्थान खड़गपुर 721302 को सूचनार्थ एवं आवश्यक कार्रवाई हेतु प्रेषित की जा रही है।

2. अनुरोध है कि अनुसूची सहित, पृथक लेखा परीक्षण रिपोर्ट का हिन्दी अनुवाद करने तथा उसे सीधे ही मंत्रालय को भेजने की व्यवस्था अपने स्तर पर करें।
3. कृपया यह सुनिश्चित किया जाए कि लेखा परीक्षित खाता विवरण एवं पृथक लेखा परीक्षण रिपोर्ट सरकार के पास संसद में रखने के लिए भेजने से पूर्व, अनुसूची सहित सर्वोच्च संस्था के समक्ष विचारार्थ एवं स्वीकार करने हेतु प्रस्तुत की जाती हैं।
4. लेखा परीक्षित लेखा विवरण सहित पृथक लेखा परीक्षा रिपोर्ट सहित मुद्रित वार्षिक रिपोर्ट 2021-22 (अनुसूची सहित) की दो प्रतियाँ (अंग्रेजी एवं हिन्दी संस्करण दोनों) जैसा संसद पटल पर रखी जाए, इस कार्यालय को आवश्यक कार्रवाई हेतु प्रेषित की जाए।

संलग्नक-यथोपरि

(तनुश्री बिश्वास)

उपनिदेशक

प्रतिलिपि-

1. वित्त एवं लेखा अनुभाग, आईआईटी खड़गपुर कार्यालय
2. क्यूएडी एचक्यू- सादर सूचनार्थ
3. क्यूएडी-एबी – सादर सूचनार्थ





देबोलीना ठाकुर
Debolina Thakur

महानिदेशक लेखापरीक्षा, केन्द्रीय, कोलकाता

गवर्नमेंट ऑफ इण्डिया प्रेस बिल्डिंग (इस्ट विंग), प्रथम तल
8, किरण शंकर रॉय रोड, कोलकाता-700 001

Director General of Audit, Central, Kolkata
Government of India Press Building (East Wing), 1st Floor
8, Kiran Sankar Roy Road, Kolkata-700 001

D.O No: OAI(AB)/AR/2021-22/IITKGP/ 463

Date: 10 October, 2022

प्रिय प्रो. तिवारी जी

मैंने भारतीय प्रौद्योगिकी संस्थान खड़गपुर के वित्तीय वर्ष 2021-22 के लिए वार्षिक खातों का ऑडिट किया है, और उस पर लेखा परीक्षण रिपोर्ट दिनांक 11 अक्टूबर 2022 के पत्रांक के साथ जारी की है।

लेखापरीक्षा के दौरान, निम्नलिखित कमियाँ देखी गई थीं। यद्यपि उन्हें लेखापरीक्षण प्रतिवेदन में शामिल नहीं किया गया है तथापि उन्हें सुधारात्मक और उपचारात्मक कार्रवाई के लिए आपके संज्ञान में लाया जा रहा है।

1. ऋण, अग्रिम और जमा (अनुसूची 8): रुपये 908.83 करोड़

उपरोक्त शीर्ष में रुपये 33.89 करोड़ की राशि प्राप्य (होल्टिंग इवेंट्स) के रूप में शामिल है।

संस्थान द्वारा प्रस्तुत विवरण से पता चला कि रुपये 32.84 करोड़ गेट के अध्यक्ष के आश्वासन पत्र के आधार पर बुक किया गया था और रुपये 0.29 करोड़ गेट के संबंध में टीडीएस प्राप्य था। तथापि, रुपये 0.76 करोड़ की शेष प्राप्य राशि के संबंध में संस्थान

कोई सहायक दस्तावेज प्रस्तुत नहीं कर सका। इस प्रकार, रुपये 0.76 करोड़ की प्राप्य के रूप में बुकिंग बिना उचित प्राप्ति आश्वासन के होने के परिणामस्वरूप 'ऋण, अग्रिम और जमा (अनुसूची 8) और 'कॉर्पस / पूंजीगत निधि (अनुसूची 1), दोनों में ही रुपये 0.76 करोड़ की राशि का अतिकथन हुआ है।

2. प्रशासनिक और सामान्य व्यय (अनुसूची 19): रुपये 67.40 करोड़

उपरोक्त शीर्ष में नाबार्ड की ओर से निर्माण कार्यों के लिए 'संस्थान निधि' से सीपीडब्ल्यूडी को किए गए भुगतान के रूप में 20.98 करोड़ की राशि शामिल है, हालांकि इस उद्देश्य के लिए संस्थान को नाबार्ड से कोई अनुदान प्राप्त नहीं हुआ है। इसके अलावा, इस शीर्ष में "ऋण, अग्रिम और जमा" (अनुसूची -8) शीर्ष के तहत नाबार्ड से प्राप्य राशि को प्रदर्शित नहीं किया गया है। इसके परिणामस्वरूप अधिशेष (व्यय से अधिक आय होने के कारण) को कम करके दिखाया गया जिसके परिणामस्वरूप आगे चलकर 'कॉर्पस / पूंजीगत निधि' (अनुसूची 1) और "ऋण, अग्रिम और जमा (अनुसूची 8) दोनों को रुपये 20.98 करोड़ राशि कम बताया गया है।

3. शिक्षा मंत्रालय (तत्कालीन मानव संसाधन विकास मंत्रालय) द्वारा निर्धारित खातों के सामान्य प्रारूप के उल्लंघन है क्योंकि संस्थान ने बंदोबस्ती निधि के लिए 'अनुसूची 2 ए' तैयार नहीं की है।

सादर।

भवदीय



प्रो. वीरेंद्र कुमार तिवारी
निदेशक
भारतीय प्रौद्योगिकी संस्थान, खड़गपुर,
खड़गपुर, पश्चिम बंगाल-721302.

31 मार्च 2022 को वित्तीय वर्षांत की पृथक लेखा परीक्षा रिपोर्ट

1. भारतीय प्रौद्योगिकी संस्थान खड़गपुर की हमने 31 मार्च 2022 की तुलन पत्र, उस तिथि को समाप्त वर्ष के लिए, आय एवं व्यय खाता और प्राप्तियां एवं भुगतान खाता, भारतीय प्रौद्योगिकी संस्थान अधिनियम, 1961 की धारा -23 (सी) पठित, नियंत्रक और महालेखा परीक्षक (कर्तव्य, शक्तियाँ और सेवा शर्तें) अधिनियम, 1971 की धारा -19 (2) के तहत लेखा परीक्षा की है। इन वित्तीय विवरणों में दो शाखा इकाइयों के खाते भी सम्मिलित हैं। ये वित्तीय विवरण संस्थान के प्रबंधन की जिम्मेदारी हैं। हमारी जिम्मेदारी है कि हम लेखा परीक्षा के आधार पर इन वित्तीय विवरणों पर अपने विचार व्यक्त करें।
2. इस पृथक लेखा परीक्षा रिपोर्ट में केवल लेखांकन व्यवहार पर भारत के नियंत्रक और महालेखा परीक्षक (सीएजी) की वर्गीकरण के संबंध में, सर्वोत्तम लेखांकन अभ्यासों के अनुरूप, लेखांकन मानकों और प्रकटीकरण मानदंडों आदि से संबंधित टिप्पणी शामिल हैं। कानून, नियमों और विनियमों (अर्थात् औचित्य और नियमितता) और दक्षता-सह-प्रदर्शन पहलुओं, आदि, यदि कोई है, के अनुपालन के संबंध में वित्तीय लेनदेन पर लेखापरीक्षा टिप्पणियों को अलग से निरीक्षण रिपोर्ट/सीएजी की लेखापरीक्षा रिपोर्ट के माध्यम से सूचित किया जाता है।
3. हमने भारत में आम तौर पर स्वीकृत लेखा परीक्षा मानकों के अनुसार अपना लेखा परीक्षा किया है। इन मानकों के लिए आवश्यक होता है कि हम इस बारे में उचित आश्वासन प्राप्त करने के लिए लेखा परीक्षा की योजना बनाएं और निष्पादित करें कि क्या वित्तीय विवरण आवश्यक गलत विवरणों से मुक्त हैं। एक लेखापरीक्षा में वित्तीय विवरणों में राशियों और प्रकटीकरणों का समर्थन करने वाले साक्ष्यों की जाँच के आधार पर परीक्षण करना शामिल है। लेखा परीक्षा में प्रबंधन द्वारा उपयोग किए गए लेखांकन सिद्धांतों और किए गए महत्वपूर्ण अनुमानों का आकलन करने के साथ-साथ वित्तीय विवरणों की समग्र प्रस्तुति का मूल्यांकन भी शामिल है। हम मानते हैं कि हमारी लेखापरीक्षा हमारे विचार के लिए एक उचित आधार प्रदान करती है।

4. हमारी लेखापरीक्षा के आधार पर, हम सूचित करते हैं कि:

- (i) हमने हमारे सर्वोत्तम ज्ञान और विश्वास के अनुसार सभी जानकारी और स्पष्टीकरण प्राप्त कर लिए हैं, जो हमारी लेखापरीक्षा के उद्देश्य के लिए आवश्यक थे;
- (ii) इस रिपोर्ट द्वारा निपटाए गए तुलन पत्र और आय एवं व्यय खाता / प्राप्तियां एवं भुगतान खाता, शिक्षा मंत्रालय (पूर्व मानव संसाधन विकास मंत्रालय), भारत सरकार के आदेश संख्या 29-4/2012-एफडी दिनांक 17 अप्रैल 2015 द्वारा निर्धारित प्रारूप में तैयार किया गया है।
- (iii) हमारे विचार में, भारतीय प्रौद्योगिकी संस्थान, खड़गपुर द्वारा भारतीय प्रौद्योगिकी संस्थान अधिनियम, 1961 की धारा 23(2) के तहत आवश्यक खातों की उचित लेखा खाता और अन्य प्रासंगिक अभिलेख बनाए गए हैं, जैसा कि हमारी खाता परीक्षण से प्रकट होता है।
- (iv) हम आगे सूचित करते हैं कि

खातों पर टिप्पणियाँ

A. तुलन पत्र:

1.1 परिसंपत्तियां

1.1.1 अचल परिसम्पत्ति (मूर्त परिसंपत्ति) [अनुसूची 4]: रु 1615.25 करोड़

उपरोक्त मद को रु 1.56 करोड़ रुपये की राशि से कम करके दिखाया गया था, क्योंकि संस्थान ने वित्तीय वर्ष 2021-22 के दौरान संकाय विकास निधि (FDF) की संपत्ति पर स्वामित्व अधिकार को त्यागने का निर्णय लिया था, यह बताते हुए कि उन परिसंपत्तियों का स्वामित्व शासी मंडल से कोई स्पष्ट स्वीकृति लिए बिना संकाय सदस्यों के पास था। तदनुसार, पिछले वर्षों से लेखांकन विचलन, रु 1.56 करोड़ रुपये की राशि (एफडीएफ परिसंपत्तियों का संचित प्रारंभिक शेष रु 2.33 करोड़ - संचित मूल्यहास रु 0.77 करोड़) को स्रिक खाते की अनुसूची-4 में अचल परिसंपत्तियों से समायोजित किया गया था और साथ ही निर्धारित निधि- एफडीएफ अनुसूची-2 में 'पूर्व कालखंड समायोजन (एफडीएफ के शब्द अचल सम्पत्ति)' के रूप में समायोजित किया गया था। इस प्रकार,

सम्पत्तियों के अनियमित समायोजन के परिणामस्वरूप, 'विनिर्धारित/अक्षय निधि (अनुसूची-2) और 'स्थायी परिसंपत्तियां' (अनुसूची-4) दोनों मदों को रु. 1.56 करोड़ की राशि से कम बताया गया।

B. आय और व्यय खाता

2.1 व्यय

2.1.1 कर्मचारी भुगतान और लाभ (स्थापना व्यय) [अनुसूची 17]: रु 413.15 करोड़

लेखा टिप्पणी के खंड 16 के अनुसार, बीमांकिक मूल्यांकन के आधार पर उपदान का प्रावधान किया गया था। बीमांकिक की रिपोर्ट के अनुसार, 31 मार्च 2022 तक उपदान संस्थान के दायित्वों का मूल्य रु 104.89 करोड़ था। हालांकि, संस्थान ने 31 मार्च 2022 को आवश्यक प्रावधान को रु 110.73 करोड़ के रूप में दिखाया और इस प्रकार उपदान के लिए रु 5.84 करोड़ का अतिरिक्त प्रावधान बुक किया। इसके परिणामस्वरूप अधिशेष (व्यय से अधिक आय होने के कारण) को रु 5.84 करोड़ की राशि से कम बताया गया।

2.1.2 शैक्षणिक व्यय (अनुसूची 18): रु 88.50 करोड़

उपरोक्त मद में रु 3.20 करोड़ की राशि शामिल है, जो वर्ष 2022 के लिए 'शैक्षणिक व्यय - प्रकाशन' (अनुसूची-18) मद के तहत ई-पत्रिका की सदस्यता पर व्यय किया गया। चूंकि सदस्यता अवधि 2022 के पूरे वर्ष के लिए थी, केवल 3 महीने के लिए आनुपातिक व्यय (22 जनवरी से 22 मार्च) वित्तीय वर्ष 2021-22 से संबंधित राशि रु 0.80 करोड़ ($1/4 \times 3.20$ करोड़) को आय और व्यय खाते में डेबिट किए जाने की आवश्यकता थी और शेष रु 2.40 करोड़ को 'ऋण अग्रिम और जमा' (अनुसूची-8) के तहत 'पूर्वदत्त व्यय' के रूप में बुक करने की आवश्यकता थी। इस प्रकार शैक्षणिक व्यय के अंतर्गत रु 2.40 करोड़ के अधिक व्यय की बुकिंग के परिणामस्वरूप उसी राशि से अधिशेष (व्यय से अधिक आय की अधिकता) को कम करके दिखाया गया। इसके परिणामस्वरूप, 'कॉर्पस/पूँजीगत निधि' (अनुसूची 1) और 'ऋण, अग्रिम और जमा (अनुसूची 8)' दोनों को रु 2.40 करोड़ की राशि कम करके दिखाया गया।

2.1.3 वित्त लागत (अनुसूची 22): रु 5.31 करोड़

पिछले लेखा परीक्षा में उल्लेख किए जाने के बावजूद, संस्थान ने लेखा मानक (एस) 16 का उल्लंघन करते हुए, 'राजस्व' व्यय के रूप में परिसंपत्तियों के निर्माण के लिए उच्च शिक्षा वित्तपोषण एजेंसी (एचईएफए), से लिए गए ऋणों पर 8.41 करोड़ रुपये (वित्त वर्ष-2020-21: 3.22 करोड़ रुपये और वित्त वर्ष-2021-22: 5.19 करोड़ रुपये) की उधार लागत (ब्याज) पर विचार किया, जो परिसंपत्तियों के अधिग्रहण के लिए रोप्य उधार लागत के पूंजीकरण का प्रावधान करता है। इसके परिणामस्वरूप उपरोक्त मद को रु 8.41 करोड़ से अधिक बताया गया है जिससे अधिशेष (व्यय से अधिक आय होने के कारण) / कॉर्पस फंड और अचल परिसंपत्तियों को समान राशि से कम करके दिखाया गया है।

C. प्राप्ति और भुगतान खाता

3.1 एमएचआरडी के खाते प्रारूप के अनुसार, संस्थान द्वारा वर्ष के दौरान प्राप्त अनुदान को रसीद और भुगतान खाते में दिखाया जाना चाहिए। पीएफएमएस के आंकड़ों से पता चलता है कि संस्थान को कुल रु 693.30 करोड़ (आवर्ती: रु 619.18 करोड़ और अनावर्ती: रु 74.12 करोड़) का अनुदान प्राप्त हुआ, जिसमें से रु 42.51 करोड़ (आवर्ती: रु 41.3 करोड़ और अनावर्ती: रु 1.21 करोड़) का अनुदान भारत सरकार को वापस कर दिया गया, 31.03.2022 को व्यपगत हो गई। तथापि, संस्थान ने प्राप्ति पक्ष के अंतर्गत रु 693.30 करोड़ रुपये और भुगतान पक्ष के अंतर्गत रु 42.51 करोड़ रुपये दिखाने के बजाय प्राप्ति एवं भुगतान खाते में केवल रु 650.79 करोड़ रुपये (रु 693.30 करोड़ रुपये - रु 42.51 करोड़ रुपये) का शुद्ध अनुदान दिखाया किया। इसके परिणामस्वरूप प्राप्तियों के साथ-साथ प्राप्ति और भुगतान खाते के भुगतान पक्ष को रु 42.51 करोड़ रुपये कम करके दिखाया गया।

3.2 31 मार्च 2022 को समाप्त वर्ष के लिए प्रायोजित अनुसंधान एवं औद्योगिक सलाहकारिता (एसआरआईसी) की 'प्राप्ति और भुगतान खाते' प्राप्तियों के साथ-साथ रु 833.21 करोड़ के भुगतान को दिखाता किया। हालांकि, संस्थान ने अपने 'प्राप्ति और भुगतान खाते' में स्रिक से प्राप्तियों के साथ-साथ भुगतान को रु 872.73 करोड़ [प्राप्तियां: प्रारंभिक शेष राशि रु 120.09 करोड़ + सकल प्राप्ति रु 752.64 करोड़ और भुगतान: सकल भुगतान रु 819.59 करोड़ + अंतिम शेष रु 53.14 करोड़] के रूप में दिखाया गया है। इसके परिणामस्वरूप संस्थान के प्राप्ति और भुगतान खातों के दोनों पक्षों को रु 39.52 करोड़ से अधिक बताया गया।

D. सामान्य

4.1 ज्ञान का बैंक समाधान विवरण (शैक्षणिक नेटवर्क की वैश्विक पहल) खाते में रु 3.87 करोड़ (2019-20: रु 1.16 करोड़, 2020-21: रु 1.79 करोड़ और 2021-22: रु 0.89 करोड़, ब्याज: रु 0.03 करोड़) की राशि वित्तीय वर्ष 2021-22 के दौरान अज्ञात प्राप्तियों के रूप में दिखाया गया है और संस्थान ने इसे खाता में लेखांकित नहीं किया है। ऐसी अज्ञात प्राप्तियों का मिलान किया जाना चाहिए और खातों में उचित व्यवहार किया जाना चाहिए।

4.2 विनिर्धारित / बंदोबस्ती निधि (अनुसूची 2) रु 12.56 करोड़ और रु 10.04 करोड़ 'शोध पार्क (एनआईआईटी)' के सापेक्ष में क्रमशः प्रारंभिक और अंतिम शेष के रूप में दिखाया गया है। हालांकि, उक्त निधि से निवेश/बचत बैंक से कोई आय नहीं दर्शाई गई थी। पिछले वर्षों के लेखापरीक्षा प्रतिवेदन में उल्लेखित होने के बावजूद संस्थान ने इस संबंध में आवश्यक कार्रवाई नहीं की।

4.3 'वर्तमान देयताएं और प्रावधान' (अनुसूची-3) और 'वर्तमान परिसंपत्तियां' (अनुसूची -8) प्रायोजित अनुसंधान और परामर्श (स्त्रिक) खाते में, रु 8.33 करोड़ की राशि शामिल हैं जो तीन वर्षों से अधिक समय तक असमायोजित रही, जिसका विवरण नीचे दिया गया है:

मद	राशि (रु)
विभिन्न परियोजना खाते में देय ऋण	4,67,94,620
सीआरआर भवन	3,53,98,063
आरएचएम	11,68,468

इसकी समीक्षा और तदनुसार आवश्यक कार्रवाई की जानी चाहिए।

4.4 'प्रायोजित अनुसंधान एवं औद्योगिक सलाहकारिता' (एसआरआईसी) खाते के ऋण अग्रिम और जमा' (अनुसूची-8) तीन वर्षों से अधिक समय से समायोजित नहीं किए गए थे, जिनकी समीक्षा और तदनुसार आवश्यक कार्रवाई की जानी चाहिए।

मद	राशि (रु)
सीपीआरएफ से प्राप्य अनुदान	20,70,779
प्रवेश कर/जीएसटी	1,05,021

4.5 वित्तीय वर्ष 2021-22 के दौरान पात्र कर्मचारियों के लिए एएस 15 के अनुसार पेंशन निधि के लिए बीमांकिक प्रावधान नहीं किया गया था।

E. सहायता अनुदान

संस्थान मुख्य रूप से भारत सरकार से अनुदान द्वारा वित्त पोषित है। इसे रु 693.30 करोड़ (आवर्ती: रु 619.18 करोड़ और गैर-आवर्ती: रु 74.12 करोड़) का अनुदान प्राप्त हुआ, जिसमें से 42.50 करोड़ (आवर्ती: रु 41.29 करोड़ और गैर-आवर्ती: रु 1.21 करोड़) भारत सरकार को वापस कर दिए गए/ 31.03.2022 को व्यपगत हो गया।

संस्थान के लिए उपलब्ध शुद्ध अनुदान रु 650.79 करोड़ (आवर्ती: रु 577.88 करोड़ और गैर-आवर्ती: रु 72.91 करोड़) था।

रु 650.79 करोड़ के कुल उपलब्ध अनुदानों की तुलना में, इसने रु 661.94 करोड़ (आवर्ती: 577.88 करोड़ रुपये और गैर-आवर्ती: 84.06 करोड़ रुपये) व्यय किए और रु 11.15 करोड़ के अतिरिक्त व्यय को संस्थान की आंतरिक प्राप्तियों से पूरा किया गया।

इसके अलावा, इसे वित्तीय वर्ष 2021-22 के दौरान, ज्ञान (वैश्विक शैक्षणिक नेटवर्क की वैश्विक पहल) कार्यक्रम के लिए शिक्षा मंत्रालय (पूर्व एमएचआरडी) से कोई अनुदान नहीं मिला। इस कार्यक्रम मद के तहत पिछले वर्ष का अव्ययित शेष 20.72 करोड़ रुपये था, जबकि पिछले वर्ष के अव्ययित शेष पर अर्जित ब्याज 0.80 करोड़ रुपये था। संस्थान को उक्त वित्तीय वर्ष के दौरान भाग लेने वाले संस्थानों से रु 3.94 करोड़ (प्राप्य: रु 2.53 करोड़ + प्राप्त अग्रिम की वापसी: रु 1.41 करोड़) की राशि वापस भी प्राप्त हुआ। इस कार्यक्रम के लिए उपलब्ध कुल 25.46 करोड़ रुपये के अनुदान में से, इसने भाग लेने वाले संस्थानों को 2.17 करोड़ रुपये जारी किए, जिससे 31 मार्च 2022 तक 23.29 करोड़ रुपये का अव्ययित शेष बचा। संस्थान को रु 5.19 करोड़ के एचईएफए ऋण पर ब्याज के लिए अनुदान भी प्राप्त हुआ, जिसका उपयोग आवर्ती व्यय (एचईएफए ऋण पर ब्याज भुगतान) के रूप में किया गया था।

F. शुद्ध प्रभाव

पूर्ववर्ती पैराग्राफों में टिप्पणियों का शुद्ध प्रभाव यह है कि 31 मार्च 2022 को संपत्ति और देनदारियों दोनों को

रु 1.56 करोड़ से कम करके दिखाया गया था, जबकि 31 मार्च 2022 को समाप्त वित्तीय वर्ष के लिए व्यय से अधिक आय रु 16.65 करोड़ कम दिखाया गया थी।

G. प्रबंधन पत्र

जो कमियां लेखापरीक्षा प्रतिवेदन में शामिल नहीं की गई हैं, उन्हें शोधक/सुधारात्मक कार्रवाई के लिए अलग से जारी प्रबंधन पत्र के माध्यम से निदेशक, आईआईटी खड़गपुर के ध्यान में लाया गया है।

v. पूर्ववर्ती पंक्तियों में हमारी टिप्पणियों के अधीन हम सुचित करते हैं कि तुलन पत्र, आय एवं व्यय खाता और प्राप्तियां वं भुगतान खाता, इस रिपोर्ट द्वारा निपटाए गए खाते लेखा खातों के अनुरूप हैं।

vi. हमारे विचार में, और हमारी सर्वोत्तम जानकारी के अनुसार, और हमें दिए गए स्पष्टीकरणों के अनुसार, उक्त वित्तीय विवरण, लेखा नीतियों और खातों पर टिप्पणियों के साथ-साथ पढ़े जाते हैं, और ऊपर बताए गए महत्वपूर्ण मामले और इस लेखापरीक्षा रिपोर्ट के अनुलग्नक में उल्लेखित अन्य मामले, भारत में आम तौर पर स्वीकृत लेखांकन सिद्धांतों के अनुरूप एक सही और निष्पक्ष दृष्टिकोण देता है:

- (a) जहां तक यह भारतीय प्रौद्योगिकी संस्थान, खड़गपुर मामलों की दिशा में 31 मार्च 2022 के तुलन पत्र से संबंधित है, और
- (b) जहां तक यह उस तिथि को समाप्त वर्ष के अधिशेष के आय और व्यय खाते से संबंधित है।

कृते, भारत के नियंत्रक एवं महालेखाकार

स्थान: कोलकाता
दिनांक: 11.10.2022

(देबोलीना ठाकुर)
महानिदेशक लेखापरीक्षा
(मध्य), कोलकाता

संलग्नक

A. आंतरिक लेखा परीक्षा प्रणाली की पर्याप्तता

आंतरिक लेखा परीक्षा प्रणाली निम्नलिखित के कारण अपर्याप्त है:

- (i) यद्यपि, संस्थान का अपना आंतरिक लेखा परीक्षा विभाग है, आंतरिक लेखा परीक्षक, निदेशक को रिपोर्ट करने के बजाय, उप निदेशक को रिपोर्ट करता है।
- (ii) उपयोग में कोई आंतरिक लेखापरीक्षा नियमावली नहीं है।

B. आंतरिक नियंत्रण प्रणाली की पर्याप्तता

आंतरिक नियंत्रण प्रणाली लेखा हेतु निम्नलिखित कारणों से अपर्याप्त है:

- (i) शाखा/विस्तार केंद्रों से किया गया संग्रह अलग बैंक खाते में जमा नहीं किया जा रहा है, और केवल प्रधान कार्यालय द्वारा आहरण के अधीन नहीं हैं
- (ii) क्रय विभाग में क्रय केंद्रीकृत नहीं हैं।
- (iii) सभी आपूर्तिकर्ता चालान सीधे लेखा विभाग को नहीं भेजे जाते हैं।
- (iv) दोहरी भुगतान से बचने के लिए पर्याप्त सावधानी नहीं बरती जाती है।
- (v) देय शुद्ध राशि को भुगतान शुरू होने से पहले क्रमबद्ध और मिलान नहीं किया जाता है।

C. अचल परिसंपत्तियों और भंडार के भौतिक सत्यापन की प्रणाली

वित्तीय वर्ष 2021-22 के दौरान संस्थान ने अपनी अचल परिसंपत्ति और भंडार का भौतिक सत्यापन नहीं किया।

D. सांविधिक देय राशियों के भुगतान में नियमितता

संस्थान अपने सांविधिक बकाया के भुगतान में नियमित था।



भारतीय प्रौद्योगिकी संस्थान खड़गपुर

31 मार्च 2022 वर्षांत की पृथक लेखा परीक्षा रिपोर्ट

लेखा परीक्षा पैरा सं.	लेखा परीक्षा आपत्ति	प्रबंधन का उत्तर
A.	तुलन पत्र	
1.1	परिसंपत्तियां	
1.1.1	<p>स्थायी परिसंपत्तियां (मूर्त परिसंपत्तियां) [अनुसूची 4]: ₹1615.25 करोड़</p> <p>उपरोक्त शीर्ष को 1.56 करोड़ रुपये की राशि से बढ़ाकर बताया गया था, क्योंकि संस्थान ने वित्तीय वर्ष 2021-22 के दौरान संकाय विकास निधि (एफडीएफ) की परिसंपत्तियों पर स्वामित्व अधिकार को त्यागने का फैसला किया था, यह बताते हुए कि उन संपत्तियों का स्वामित्व शासी मंडल से कोई स्पष्ट स्वीकृति लिए बिना संकाय सदस्यों के पास था। तदनुसार, पिछले वर्षों से लेखांकन विचलन, ₹1.56 करोड़ की राशि (एफडीएफ परिसंपत्तियों की संचित प्रारंभिक शेष राशि ₹2.33 करोड़ – संचित मूल्यहास ₹ 0.77 करोड़) को सिक्र खाते की अनुसूची 4 में अचल परिसंपत्तियों के साथ-साथ अनुसूची 2 में विनिर्धारित निधि एफडीएफ में 'पूर्व कालखंड समायोजन (एफडीएफ की शुद्ध अचल संपत्ति)' के रूप में समायोजित किया गया था। इस प्रकार परिसंपत्तियों के अनियमित समायोजन के परिणामस्वरूप विनिर्धारित/अक्षय निधि (अनुसूची-2) और स्थायी परिसंपत्तियां (अनुसूची-4) दोनों को ₹156 करोड़ की राशि से न्यूनोक्तित दिखाया गया।</p>	<p>लेखापरीक्षा कृपया ध्यान दें कि वर्ष 2021-22 के दौरान लेखा पुस्तकों में कोई अनियमित समायोजन प्रविष्टियां पारित नहीं की गई हैं जैसा नियंत्रक एवं महा लेखापरीक्षक द्वारा इंगित किया गया है। लेखापरीक्षा परीक्षा द्वारा इंगित की गई प्रविष्टियां केवल पूर्व अवधि समायोजन के माध्यम से सुधार प्रविष्टियां थीं। अतः, ₹156 करोड़ रुपये की अचल परिसंपत्तियों के साथ-साथ विनिर्धारित निधि को न्यूनोक्तित करके नहीं दिखाया गया।</p> <p>संकाय विकास निधि (एफडीएफ) के संबंध में निम्नलिखित पर कृपया ध्यान दें:</p> <p>(i) संकाय विकास निधि के सृजन को शासी मंडल द्वारा दिनांक 17-07-2000 को आयोजित 138वीं बैठक में अनुमोदित किया गया था। तत्पश्चात्, शासी मंडल ने दिनांक 24-06-2004 को आयोजित 146वीं बैठक में जेईई/गेट प्रचालन में शामिल व्यक्तिगत संकाय सदस्यों के एफडीएफ निधि में जेईई/गेट निधि से आबंटन के लिए दिनांक 21-04-2004 को आयोजित संकायाध्यक्ष समिति की 26वीं बैठक की सिफारिश को भी अनुमोदित कर दिया था। शासी मंडल के कार्यवृत्त का प्रासंगिक उद्धरण तत्काल संदर्भ के लिए अनुलग्नक-I और II में संलग्न है।</p> <p>(ii) जेईई/गेट से एफडीएफ को निधि का आवंटन, जेईई/गेट गतिविधियों में शामिल एक व्यक्तिगत संकाय सदस्य को मिलने वाले मानदेय का एक हिस्सा है।</p> <p>(iii) उक्त निधि के सृजन का उद्देश्य प्रधान अन्वेषकों और सह-प्रधान अन्वेषक को अधिक प्रायोजित अनुसंधान और औद्योगिक परामर्शी परियोजना के लिए प्रोत्साहित करने तथा अकादमिक उन्नति के लिए भी है।</p> <p>यह भी ध्यान दिया जाए कि एफडीएफ से किए गए अधिकांश पूंजीगत व्यय मोबाइल फोन, लैपटॉप, किताबें इत्यादि की खरीद हैं। संकाय सदस्यों को संस्थान में उनकी सेवा की तारीख तक व्यय करने की अनुमति है।</p> <p>(iv) शासी मंडल द्वारा अनुमोदित एफडीएफ नियमों में यह स्पष्ट रूप से कहा गया है कि संकाय सक्षम प्राधिकारियों के अनुमोदन से भारत और विदेशों में संगोष्ठियों/सम्मेलनों में भाग लेने, व्यावसायिक पत्रिकाओं की सदस्यता लेने, व्यावसायिक निकायों, पुस्तकों, उपकरणों, सहायक उपकरणों आदि की सदस्यता सहित अपनी अकादमिक उन्नति के लिए अपने खाते में संचित निधि का उपयोग कर सकता है। इसलिए, एफडीएफ का उपयोग संस्थान के लाभ के लिए संकाय सदस्यों की व्यक्तिगत शैक्षणिक उन्नति के लिए है।</p> <p>(v) शासी मंडल ने अपनी 138वीं बैठक में अनुमोदन दिया है कि प्रत्येक प्रधान अन्वेषक और सह-प्रधान अन्वेषक के लिए अलग खाता बही होगा। सिक्र अलग-अलग संकाय सदस्यों के एफडीएफ के संबंध में बीओजी द्वारा अनुमोदित दिशानिर्देशों का पालन करते हुए अलग-अलग संकाय सदस्य के लिए अलग खाता बही रखता है (अनुलग्नक II देखें)।</p> <p>(vi) सिक्र के पास उपलब्ध अभिलेखों से यह भी देखा गया है कि वित्तीय वर्ष 2016-17 तक एफडीएफ के अनुमोदित दिशानिर्देशों का पालन करके एफडीएफ से किए गए व्यय के लिए केवल व्यक्तिगत प्रधान अन्वेषक/सह-प्रधान अन्वेषक के लिए व्यक्तिगत खाता बही को बनाए रखा गया था, जो भी व्यय की प्रकृति थी। संबंधित लेखापरीक्षित वित्तीय विवरण की प्रति और तुलन पत्र के लेखापरीक्षित अनुलग्नक की प्रति नियंत्रक एवं महा लेखापरीक्षक के तत्काल संदर्भ के लिए अनुलग्नक-III में संलग्न है।</p>



लेखा परीक्षा पैरा सं.	लेखा परीक्षा आपत्ति	प्रबंधन का उत्तर
		<p>(vii) अभिलेखों में यह भी देखा गया है कि वर्ष 2017-18 से 2020-21 तक के लिए अचल परिसंपत्तियों के तहत एफडीएफ से खरीदी गई पूंजीगत परिसंपत्तियों की स्वीकरण के लिए जो भी प्रविष्टियां की गई, शासी मंडल और किसी अन्य सक्षम प्राधिकारी के विशिष्ट/स्पष्ट अनुमोदन के बिना थीं। अतः वर्ष 2016-17 तक अनुमोदित एफडीएफ नियम और अभ्यास को ध्यान में रखते हुए सुधार के लिए इसकी आवश्यकता थी।</p> <p>उपरोक्त को ध्यान में रखते हुए, वर्ष 2021-22 में ₹1.56 करोड़ के लिए सुधार प्रविष्टियों को सही ढंग से लेखांकित किया गया था।</p>
	<p>ऋण, अग्रिम और जमा (अनुसूची 8) : ₹908.83 करोड़</p> <p>उपरोक्त शीर्ष में ₹33.89 करोड़ की राशि प्राप्य (होलिडिंग इवेंट्स) के रूप में शामिल है। संस्थान द्वारा प्रस्तुत विवरण से पता चला है कि गेट के अध्यक्ष के आश्वासन पत्र के आधार पर ₹32.84 करोड़ बुक किए गए थे और ₹0.29 करोड़ गेट के संबंध में टीडीएस प्राप्य था। तथापि, ₹0.76 करोड़ की शेष प्राप्य राशि के संबंध में, संस्थान कोई सहायक दस्तावेज प्रस्तुत नहीं कर सका। इस प्रकार, प्राप्ति के उचित तर्कसंगत आश्वासन के बिना प्राप्य के रूप में ₹0.76 करोड़ की बुकिंग के परिणामस्वरूप ऋण, अग्रिम और जमा (अनुसूची 8) और 'कॉर्पस / पूंजीगत निधि (अनुसूची 1)' दोनों को ₹0.76 करोड़ की राशि से अधिक बताया गया।</p>	<p>लेखा परीक्षा के टिप्पणियों की जाँच की गई है और पाया गया है कि</p> <ol style="list-style-type: none"> आईसीएम परियोजना के तहत ₹86.27 लाख की छात्र अवधान राशि अनजाने में प्राप्य के रूप में दोगुनी लेखांकित की गई है और ईएमबीए परियोजना के तहत वित्तीय वर्ष 2019-20 के दौरान गलत जर्नल प्रविष्टि लेखांकित होने के कारण, "प्राप्य" मद में ₹10.50 लाख राशि को ऋणात्मक (-) शेष के रूप में दिखाया गया। <p>वित्तीय वर्ष 2022-23 में आवश्यक सुधार प्रविष्टियां जेवी संख्या 89, मांग पत्र संख्या 9169 भुगतान प्रविष्टि संख्या 38539 के साथ पारित की गई है और उन्हें नियंत्रक एवं महालेखा परीक्षक को अगले वर्ष के दौरान दिखाया जाएगा।</p>
<p>B. आय एवं व्यय खाता</p> <p>2.1 व्यय</p> <p>2.1.1 कर्मचारी भुगतान एवं लाभ (स्थापना व्यय) [अनुसूची 17] : ₹413.15 करोड़</p>	<p>लेखानुदान के खंड 16 के अनुसार उपदान का प्रावधान बीमांकिक मूल्यांकन के आधार पर किया गया था। बीमांकिक की रिपोर्ट के अनुसार, 31 मार्च 2022 तक उपदान संस्थान के दायित्वों का मूल्य 104.89 करोड़ रुपये था। हालांकि, संस्थान ने 31 मार्च 2022 को आवश्यक प्रावधान को ₹110.73 करोड़ के रूप में दिखाया और जिसके परिणामस्वरूप अधिशेष (व्यय की तुलना में आय की अधिकता होने के कारण) को ₹5.84 करोड़ की राशि से कम करके दिखाया गया।</p>	<p>दिनांक 31.03.2022 तक बीमांकिक मूल्यांकन के अनुसार उपदान के लिए प्रावधान की राशि ₹105,61,97,326/- है।</p> <p>₹1,05,61,97,326/- के प्रावधान की राशि को वर्तमान देयताओं और प्रावधान मद, की अनुसूची 3 में सही ढंग से दर्शाया गया है।</p> <p>हालांकि, अनुसूची-17ए के रिपोर्टिंग भाग में उपदान निधि से किए गए भुगतान की शुद्ध राशि की गणना के लिए उपदान के लिए प्रावधान की राशि ₹1,10,72,66,038 दिखाई गई थी, जो गलती से लेखांकित की गई थी। हालांकि, ₹1,05,61,97,326 सही आंकड़ा है और इसे अनुसूची 3 में दर्शाया गया था और वर्ष 2021-22 के दौरान आय और व्यय प्रभारित करने के प्रावधान की गणना करते समय, इसी आंकड़े को ध्यान में रखा गया है।</p> <p>आय और व्यय खातों के साथ-साथ तुलन पत्र में कोई भौतिक प्रभाव नहीं है।</p> <p>नियंत्रक एवं महालेखा परीक्षक लेखा परीक्षा के अवलोकन के विपरीत, अधिशेष का कोई अतिरिक्त प्रावधान और न्यूनोक्त नहीं था।</p> <p>इसे 2022-23 के वार्षिक लेखाओं में पिछले वर्ष की मद के रूप में रिपोर्टिंग भाग में सुधारा जाएगा और इसे अगले वर्ष लेखा परीक्षा 2022-23 को दिखाया जाएगा।</p>



लेखा परीक्षा पैरा सं.	लेखा परीक्षा आपत्ति	प्रबंधन का उत्तर
	<p>प्रशासनिक एवं सामान्य व्यय (अनुसूची 19): ₹67.40 करोड़</p> <p>उपरोक्त शीर्षक में नाबार्ड की ओर से निर्माण कार्यों के लिए 'संस्थान निधि' से सीपीडब्ल्यूडी को किए गए भुगतान के रूप में 0.98 करोड़ रुपये की राशि शामिल थी। हालांकि, संस्थान को इस उद्देश्य के लिए नाबार्ड से कोई अनुदान प्राप्त नहीं हुआ। इसके अलावा, इसे 'ऋण, अग्रिम और जमा' (अनुसूची-8) शीर्षक के तहत नाबार्ड से प्राप्य राशि के रूप में दर्शाया नहीं गया। इसके परिणामस्वरूप अधिशेष (व्यय की तुलना में आय की अधिकता होने के कारण) को कम न्यूनोक्त किया गया, जिसके परिणामस्वरूप 'कॉर्पस/पूँजीगत निधि' (अनुसूची 1) और 'ऋण, अग्रिम और जमा (अनुसूची 8) दोनों को ₹0.98 करोड़ की राशि से न्यूनोक्त दिखाया गया।</p>	<p>भवन का निर्माण शुरू करने के लिए संस्थान ने अनुबंध में से संस्थान के अंशदान के रूप में सीपीडब्ल्यूडी को 0.98 करोड़ रुपये का भुगतान किया था, नाबार्ड की ओर से नहीं। भवन का उपयोग सहयोगी इकाई "कृषि व्यवसाय उद्भवन केन्द्र (एबीआईसी)" के साथ-साथ संस्थान द्वारा भी किया जाएगा।</p> <p>नाबार्ड ने पहले ही वित्तीय वर्ष 2022-23 के दौरान अपने हिस्से के अंशदान का योगदान कर दिया था।</p> <p>अतः लेखा परीक्षा टिप्पणियों के विपरीत, अधिशेष और "ऋण, अग्रिम तथा जमा (अनुसूची 8) दोनों को न्यूनोक्त नहीं किया गया है।</p>
2.1.2	<p>शैक्षणिक व्यय (अनुसूची 18) : ₹88.50 करोड़</p> <p>उपरोक्त शीर्षक में 'अकादमिक व्यय - प्रकाशन' (अनुसूची -18) शीर्षक के तहत वर्ष 2022 के लिए ई-जर्नल की सदस्यता पर व्यय की गई 3.20 करोड़ रुपये की राशि शामिल थी। चूंकि सदस्यता अवधि 2022 के पूरे वर्ष के लिए थी, इसलिए वित्त वर्ष 2021-22 से संबंधित केवल 3 महीने (जनवरी'22 से मार्च '22) के लिए आनुपातिक व्यय ₹0.80 करोड़ (1/4 X ₹3.20 करोड़) आय और व्यय खाते में डेबिट किए जाने की आवश्यकता थी और शेष ₹ 2.40 करोड़ को 'ऋण अग्रिम और जमा' के तहत 'पूर्वदत्त व्यय' के रूप में बुक करने की आवश्यकता थी। इस प्रकार, ₹2.40 करोड़ के अतिरिक्त व्यय की अतिरिक्त बुकिंग के परिणामस्वरूप अधिशेष (व्यय की तुलना में आय की अधिकता होने के कारण) को समान राशि से कम करके दिखाया गया। इसके परिणामस्वरूप 'कॉर्पस/पूँजीगत निधि' (अनुसूची 1) और 'ऋण, अग्रिम तथा जमा (अनुसूची 8)' को ₹2.40 करोड़ की राशि से कम करके दिखाया गया।</p>	<p>संस्थान ओएच-31 (आवर्ती) के तहत प्राप्त अनुदानों से ई-डाटा बेस पर व्यय करता है। कोई भी अव्ययित शेष जो वित्तीय वर्ष के अंत में होता है, स्वचालित रूप से समाप्त हो जाता है। उपयोग प्रमाण पत्र और व्यय विवरण केवल व्यय को ध्यान में रखते हुए दिखाया जाता है।</p> <p>ई-डेटाबेस केवल एक शैक्षणिक वर्ष के लिए अभिगम्य है और संस्थान अभिगम अवधि को नियंत्रित नहीं कर सकता है।</p> <p>उपरोक्त के अलावा, अभिगम की अनियमित प्रकृति के कारण ई-डेटाबेस पर व्यय का माहवार पृथक्करण सुनिश्चित नहीं किया जा सका। अतः किसी भी अनुमान पर माहवार व्यय की बुकिंग काल्पनिक होगी।</p> <p>इसलिए संस्थान के प्रचलित अभ्यास के अनुसार इसे पूर्वदत्त व्यय नहीं माना गया था, तदनुसार, उपयोग प्रमाण पत्र और व्यय विवरण शिक्षा मंत्रालय को दिया गया है।</p> <p>हालांकि, इस पद्धति को लेखा टिप्पणियों में स्पष्ट किया जाएगा।</p> <p>अतः 'कॉर्पस/पूँजीगत निधि' (अनुसूची 1) और 'ऋण, अग्रिम और जमा (अनुसूची 8)' को न्यूनोक्त नहीं किया गया है।</p>
2.1.4	<p>वित्तीय लागत (अनुसूची 22) : ₹5.31 करोड़</p> <p>पिछले लेखा परीक्षा में उल्लेख किए जाने के बावजूद, संस्थान ने लेखा मानक (एएस) 16 का उल्लंघन करते हुए, 'राजस्व' व्यय के रूप में परिसंपत्तियों के निर्माण के लिए उच्च शिक्षा वित्तपोषण एजेंसी (एचईएफए), से लिए गए ऋणों पर 8.41 करोड़ रुपये (वित्त वर्ष-2020-21: 3.22 करोड़ रुपये और वित्त वर्ष-2021-22: 5.19 करोड़ रुपये) की उधार लागत (ब्याज) पर विचार किया, जो परिसंपत्तियों के अधिग्रहण के लिए रोप्य उधार लागत के पूंजीकरण का प्रावधान करता है। इसके परिणामस्वरूप उपरोक्त शीर्षक को ₹8.41 करोड़ से अधिक बताया गया और साथ ही अधिशेष (व्यय से अधिक आय होने के कारण) को उसी राशि से कम बताया गया।</p>	<p>शिक्षा मंत्रालय एचईएफए की मांग के समक्ष एचईएफए ऋण पर ब्याज के भुगतान के लिए सहायता अनुदान के रूप में ओएच-31 (आवर्ती) के तहत समुचित राशि जारी करता है।</p> <p>वित्त मंत्रालय के दिशा-निर्देशों के अनुसार "योजना के विभिन्न घटकों पर व्यय योजना के दिशा-निर्देशों और सहायता अनुदान के निबंधन और शर्तों के अनुसार प्राधिकृत अनुपात में होना चाहिए।"</p> <p>उपर्युक्त दिशानिर्देशों के अनुरूप, आवर्ती व्यय के लिए स्वीकृत अनुदान का उपयोग पूंजीगत व्यय (परिसंपत्तियों के सृजन) के लिए नहीं किया जा सकता है।</p>



लेखा परीक्षा पैरा सं.	लेखा परीक्षा आपत्ति	प्रबंधन का उत्तर
C.	प्राप्ति एवं भुगतान खाता	
3.1	मानव संसाधन विकास मंत्रालय के प्रारूप के अनुसार, वर्ष के दौरान संस्थान द्वारा प्राप्त अनुदान को प्राप्ति एवं भुगतान खाते में दिखाया जाना चाहिए। पीएफएमएस के आंकड़ों से पता चला है कि संस्थान को कुल 693.30 करोड़ रुपये (आवर्ती: 619.18 करोड़ रुपये और गैर-आवर्ती: 74.12 करोड़ रुपये) का अनुदान प्राप्त हुआ, जिसमें से 42.51 करोड़ रुपये का अनुदान (आवर्ती: 41.3 करोड़ रुपये और गैर-आवर्ती: 1.21 करोड़ रुपये) भारत सरकार को वापस कर दिया गया था/ 31.03.2022 को व्यपगत हो गया। तथापि, संस्थान ने प्राप्ति पक्ष के अंतर्गत ₹693.30 करोड़ रुपये और भुगतान पक्ष के अंतर्गत ₹42.51 करोड़ रुपये दिखाने के बजाय प्राप्ति एवं भुगतान खाते में केवल ₹650.79 करोड़ रुपये (₹693.30 करोड़ रुपये - ₹42.51 करोड़ रुपये) का शुद्ध अनुदान दिखाया किया। इसके परिणामस्वरूप प्राप्ति के साथ-साथ प्राप्ति और भुगतान खाते के भुगतान पक्ष को ₹42.51 करोड़ रुपये कम करके दिखाया गया।	हमारी ओर से लेखा परीक्षा के अवलोकन की जांच और सत्यापन किया गया है और यह पाया गया है कि कुछ टंकण त्रुटियां थीं। तथापि, उपर्युक्त त्रुटि का आय और व्यय के साथ-साथ तुलन पत्र में कोई प्रभाव नहीं पड़ता है। इसे 2022-23 के प्राप्ति और भुगतान विवरणों के पिछले वर्ष के मद में सुधारा जाएगा और इसे अगले वर्ष लेखा परीक्षा 2022-23 को दिखाया जाएगा।
3.2	31 मार्च 2022 को समाप्त वर्ष का स्रिक की 'प्राप्ति और भुगतान खाता' प्राप्ति के साथ-साथ 833.21 करोड़ रुपये के भुगतान को दिखाता है। हालांकि, संस्थान ने अपने 'प्राप्ति और भुगतान खाते' में स्रिक से प्राप्ति के साथ-साथ भुगतान को ₹872.73 करोड़ [प्राप्तियां: प्रारंभिक शेष राशि ₹120.09 करोड़ + सकल प्राप्ति ₹752.64 करोड़ और भुगतान: सकल भुगतान ₹819.59 करोड़ + अंतिम शेष ₹53.14 करोड़] के रूप में दिखाया गया है। इसके परिणामस्वरूप संस्थान के प्राप्ति और भुगतान खातों के दोनों पक्षों को ₹39.52 करोड़ से अधिक बताया गया।	स्रिक के लिए खातों की अलग-अलग पुस्तकें तैयार की जाती हैं और उन्हें ग्रहणाधिकार मदों के रूप में संस्थान के मुख्य खातों के साथ विलय कर दिया जाता है। विलय के समय, पिछले वर्ष के आंकड़े चालू वर्ष में अपरिवर्तित बने हुए हैं। हालांकि, उपरोक्त गलती का आय और व्यय के साथ-साथ वित्तीय वर्ष 2021-22 की तुलन पत्र में कोई प्रभाव नहीं पड़ता है। हालांकि, वर्ष 2022-23 में पिछले वर्ष के आंकड़े प्रस्तुत करते समय वास्तविक आंकड़े परिलक्षित होंगे।
D.	सामान्य	
4.1	ज्ञान का बैंक समाधान विवरण (शैक्षणिक नेटवर्क की वैश्विक पहल) खाते में ₹ 3.87 करोड़ (2019-20: ₹ 1.16 करोड़, 2020-21: ₹ 1.79 करोड़ और 2021-22: ₹ 0.89 करोड़, ब्याज: ₹ 0.03 करोड़) की राशि वित्तीय वर्ष 2021-22 के दौरान अज्ञात प्राप्ति के रूप में दिखाया गया है और संस्थान ने इसे खाता में लेखांकित नहीं किया है। ऐसी अज्ञात प्राप्ति का मिलान किया जाना चाहिए और खातों में उचित व्यवहार किया जाना चाहिए।	बैंकों का मिलान नियमित आधार पर किया जा रहा है। तथापि, अनुदानग्राही संस्थाओं से ऋण और उपयोगिता प्रमाणपत्रों तथा व्यय विवरणों की सूचना प्राप्त न होने के कारण बैंक विवरण में गैर पहचान ऋण लेन-देन हुए। संस्थान निधि के ऋण और उपयोगिता प्रमाणपत्र/व्यय विवरण के बारे में समय पर सूचना प्रस्तुत करने के लिए अनुदान प्राप्तकर्ता संस्थाओं के साथ नियमित रूप से अनुवर्ती कार्रवाई कर रहा है। हालांकि, 0.03 करोड़ रुपये की राशि को पहले ही उचित जानकारी के साथ समायोजित किया जा चुका है, और तदनुसार वित्तीय वर्ष 2022-23 में लेखांकन किया गया है। नियंत्रक एवं महालेखा परीक्षक के अवलोकन के विपरीत, संस्थान अनुदान प्राप्तकर्ता संस्थानों से किसी भी उचित संचार के बिना ऋण का लेखा-जोखा नहीं रखता है। गैर पहचान प्राप्ति के लेखांकन से संस्थान की देनदारियों में अनावश्यक रूप से वृद्धि होगी। इसलिए, वर्तमान देनदारियों और प्रावधानों (अनुसूची -3) और वर्तमान परिसंपत्तियों (अनुसूची -7) दोनों का न तो कोई भौतिक प्रभाव है और न ही कम करके आंका गया है।



लेखा परीक्षा पैरा सं.	लेखा परीक्षा आपत्ति	प्रबंधन का उत्तर								
4.2	विनिर्धारित / बंदोबस्ती निधि (अनुसूची 2) रु 12.56 करोड़ और रु 10.04 करोड़ 'शोध पार्क (एनआईआईटी)' के सापेक्ष में क्रमशः प्रारंभिक और अंतिम शेष के रूप में दिखाया गया है। हालांकि, उक्त निधि से निवेश/बचत बैंक से कोई आय नहीं दर्शाई गई थी। पिछले वर्षों के लेखापरीक्षा प्रतिवेदन में उल्लेखित होने के बावजूद संस्थान ने इस संबंध में आवश्यक कार्रवाई नहीं की।	शोध पार्क (एनआईआईटी) निधि पर अर्जित ब्याज को संचय में अनुसूची 12 में दिखाया गया है, जो "आय और व्यय खाते" का हिस्सा है। नियंत्रक और महालेखा परीक्षक के परामर्श के अनुसार, अर्जित ब्याज को वित्तीय वर्ष 2022-23 के लिए वार्षिक लेखा की अनुसूची 2 में उपयुक्त समायोजन प्रविष्टि के साथ अलग से दर्शाया जाएगा। इसे वर्ष 2022-23 के खातों की लेखा परीक्षा करते समय लेखा परीक्षा के समक्ष प्रस्तुत किया जाएगा।								
4.3	'वर्तमान देयताएं और प्रावधान' (अनुसूची-3) और 'वर्तमान परिसंपत्तियां' (अनुसूची -8) प्रायोजित अनुसंधान और परामर्श (स्त्रिक) खाते में, रु 8.33 करोड़ की राशि शामिल हैं जो तीन वर्षों से अधिक समय तक असमायोजित रही, जिसका विवरण नीचे दिया गया है: <table border="1"> <thead> <tr> <th>मद</th> <th>राशि (रु)</th> </tr> </thead> <tbody> <tr> <td>विभिन्न परियोजना खाते में देय ऋण</td> <td>4,67,94,620</td> </tr> <tr> <td>सीआरआर भवन</td> <td>3,53,98,063</td> </tr> <tr> <td>आरएचएम</td> <td>11,68,468</td> </tr> </tbody> </table> इसकी समीक्षा और तदनुसार आवश्यक कार्रवाई की जानी चाहिए।	मद	राशि (रु)	विभिन्न परियोजना खाते में देय ऋण	4,67,94,620	सीआरआर भवन	3,53,98,063	आरएचएम	11,68,468	लेखा परीक्षा के परामर्श के अनुसार आवश्यक कार्रवाई प्रारंभ की जाएगी। इसके उचित समीक्षा और सामंजस्य के बाद आवश्यक लेखांकन प्रविष्टियों को पारित किया जाएगा।
मद	राशि (रु)									
विभिन्न परियोजना खाते में देय ऋण	4,67,94,620									
सीआरआर भवन	3,53,98,063									
आरएचएम	11,68,468									
4.4	'प्रायोजित अनुसंधान एवं औद्योगिक सलाहकारिता' (एसआरआईसी) खाते के ऋण अग्रिम और जमा' (अनुसूची-8) तीन वर्षों से अधिक समय से समायोजित नहीं किए गए थे, जिनकी समीक्षा और तदनुसार आवश्यक कार्रवाई की जानी चाहिए। <table border="1"> <thead> <tr> <th>मद</th> <th>राशि (रु)</th> </tr> </thead> <tbody> <tr> <td>सीपीआरएफ से प्राप्य अनुदान</td> <td>20,70,779</td> </tr> <tr> <td>प्रवेश कर/जीएसटी</td> <td>1,05,021</td> </tr> </tbody> </table>	मद	राशि (रु)	सीपीआरएफ से प्राप्य अनुदान	20,70,779	प्रवेश कर/जीएसटी	1,05,021	लेखा परीक्षा के परामर्श के अनुसार आवश्यक कार्रवाई प्रारंभ की जाएगी। इसके उचित समीक्षा और सामंजस्य के बाद आवश्यक लेखांकन प्रविष्टियों को पारित किया जाएगा।		
मद	राशि (रु)									
सीपीआरएफ से प्राप्य अनुदान	20,70,779									
प्रवेश कर/जीएसटी	1,05,021									
4.5	वित्तीय वर्ष 2021-22 के दौरान पात्र कर्मचारियों के लिए एएस 15 के अनुसार पेंशन निधि के लिए बीमांकिक प्रावधान नहीं किया गया था।	पेंशन का भुगतान नियत आधार पर किया जाता है। शिक्षा मंत्रालय ने मासिक आधार पर पेंशन दायित्व को पूरा करने के लिए ओएच -31 के तहत संस्थान को सहायता अनुदान जारी करती है। पेंशन के भुगतान के लिए उपरोक्त पद्धति को हमारे लेखा टिप्पणियों में दिखाया गया था। पेंशन दायित्व शिक्षा मंत्रालय द्वारा वहन किया जाता है और संस्थान के पास पेंशन देयता के भुगतान के लिए अलग से निधि सृजन के लिए पर्याप्त धन नहीं है। इस संबंध में हम इस बात पर ध्यानाकर्षण करने चाहेंगे कि संस्थान ने वर्ष 2015 में एक बाहरी पेशेवर एजेंसी (बीमांकिक) से पेंशन देयता के लिए बीमांकिक मूल्यांकन प्राप्त किया है और आवश्यक निधि 1662.83 करोड़ रुपये थी। हमने शिक्षा मंत्रालय से अनुरोध किया कि वह पत्र दिनांक 28.10.2015 (अनुलमनक-IV के रूप में संलमन पत्र) के माध्यम से अलग पेंशन निधि के सृजन के संबंध में भविष्य की कार्रवाई से अवगत कराए। निधि की कमी के कारण संस्थान पेंशन के भुगतान के लिए पेंशन निधि का प्रावधान नहीं कर सका।								



लेखा परीक्षा पैरा सं.	लेखा परीक्षा आपत्ति	प्रबंधन का उत्तर																				
4.6	शिक्षा मंत्रालय (पूर्ववर्ती एमएचआरडी) द्वारा निर्धारित 'खातों के सामान्य प्रारूप' के उल्लंघन में, संस्थान ने अक्षय निधिके लिए 'अनुसूची 2 ए' तैयार नहीं किया है।	सभी विनिर्धारित / अक्षय निधियों के लेन-देन ईआरपी प्रणाली में बनाए जाते हैं और निधि की स्थिति का समापन शेष केवल ईआरपी में निर्धारित किया जाता है। सत्यापन के लिए सभी निर्धारित / बंदोबस्ती निधियों के बही खाते परीक्षा दल के समक्ष प्रस्तुत किए गए हैं। सभी विनिर्धारित / अक्षय निधियों का कुल वार्षिक लेखा के अनुसूची 2 में दर्शाया गया है। तथापि, जैसा कि लेखा परीक्षा द्वारा इंगित किया गया है, संस्थान वित्तीय वर्ष 2022-23 से शिक्षा मंत्रालय के निर्धारित प्रारूप में अनुसूची 2ए तैयार करेगा।																				
E	<p>सहायता-अनुदान</p> <p>संस्थान मुख्य रूप से भारत सरकार से अनुदान द्वारा वित्त पोषित है। इसे रु 693.30 करोड़ (आवर्ती: रु 619.18 करोड़ और गैर-आवर्ती: रु 74.12 करोड़) का अनुदान प्राप्त हुआ, जिसमें से 42.50 करोड़ (आवर्ती: रु 41.29 करोड़ और गैर-आवर्ती: रु 1.21 करोड़) भारत सरकार को वापस कर दिए गए/ 31.03.2022 को व्यपगत हो गया।</p> <p>संस्थान के लिए उपलब्ध शुद्ध अनुदान रु 650.79 करोड़ (आवर्ती: रु 577.88 करोड़ और गैर-आवर्ती: रु 72.91 करोड़) था।</p> <p>रु 650.79 करोड़ के कुल उपलब्ध अनुदानों की तुलना में, इसने रु 661.94 करोड़ (आवर्ती: 577.88 करोड़ रुपये और गैर-आवर्ती: 84.06 करोड़ रुपये) व्यय किए और रु 11.15 करोड़ के अतिरिक्त व्यय को संस्थान की आंतरिक प्राप्तियों से पूरा किया गया।</p>	<p>संस्थान मुख्य रूप से भारत सरकार से अनुदान द्वारा वित्त पोषित है। वित्त वर्ष 2021-22 के दौरान इसमें कोई अव्ययित शेष राशि नहीं थी। इसे 693.30 करोड़ रुपये (आवर्ती: ₹619.18 करोड़ और गैर-आवर्ती: ₹74.12 करोड़) का अनुदान प्राप्त हुआ, जिसमें से ₹42.50 करोड़ (आवर्ती: ₹41.29 करोड़ और गैर-आवर्ती: ₹1.21 करोड़) भारत सरकार को वापस कर दिए गए / 31.03.2022 को व्यपगत हो गया।</p> <p>संस्थान के लिए उपलब्ध शुद्ध अनुदान रु 650.79 करोड़ (आवर्ती: रु 577.88 करोड़ और गैर-आवर्ती: रु 72.91 करोड़) था।</p> <p>650.79 करोड़ रुपये के कुल उपलब्ध अनुदानों की तुलना में, इसने 665.37 करोड़ रुपये (आवर्ती: 581.31 करोड़ रुपये और गैर-आवर्ती: 84.06 करोड़ रुपये) खर्च किए और 14.58 करोड़ रुपये के अतिरिक्त व्यय को संस्थान की आंतरिक प्राप्तियों से पूरा किया गया।</p> <p>उपरोक्त बातों को ध्यान में रखते हुए राजस्व शीर्ष के तहत वर्ष 2021-22 के लिए अनुदान का उपयोग नीचे दिया गया है:</p> <p style="text-align: right;">(रुपये करोड़ में)</p> <table border="1"> <thead> <tr> <th>प्रारंभिक शेष</th> <th>शून्य</th> </tr> </thead> <tbody> <tr> <td>जोड़: प्राप्त सहायता अनुदान</td> <td>577.88</td> </tr> <tr> <td>घटाव: वर्ष 2021-22 में किया गया व्यय</td> <td>581.31</td> </tr> <tr> <td>जोड़: वर्ष 2021-22 के लिए प्राप्त अनुदान सहायता के अतिरिक्त राजस्व व्यय को पूरा करने के लिए उपयोग किया जाने वाला आईआरजी</td> <td>3.43</td> </tr> <tr> <td>अंतिम अव्यय शेष</td> <td>शून्य</td> </tr> </tbody> </table> <p>पूँजीगत मद के तहत वर्ष 2021-22 के लिए अनुदान का उपयोग नीचे दिया गया है:</p> <p style="text-align: right;">(रुपये करोड़ में)</p> <table border="1"> <thead> <tr> <th>प्रारंभिक शेष</th> <th>शून्य</th> </tr> </thead> <tbody> <tr> <td>जोड़: प्राप्त सहायता अनुदान</td> <td>72.91</td> </tr> <tr> <td>घटाव: वर्ष 2021-22 में किया गया व्यय</td> <td>84.06</td> </tr> <tr> <td>जोड़: वर्ष 2021-22 के लिए प्राप्त अनुदान सहायता के अतिरिक्त राजस्व व्यय को पूरा करने के लिए उपयोग किया जाने वाला आईआरजी</td> <td>11.15</td> </tr> <tr> <td>अंतिम अव्यय शेष</td> <td>शून्य</td> </tr> </tbody> </table>	प्रारंभिक शेष	शून्य	जोड़: प्राप्त सहायता अनुदान	577.88	घटाव: वर्ष 2021-22 में किया गया व्यय	581.31	जोड़: वर्ष 2021-22 के लिए प्राप्त अनुदान सहायता के अतिरिक्त राजस्व व्यय को पूरा करने के लिए उपयोग किया जाने वाला आईआरजी	3.43	अंतिम अव्यय शेष	शून्य	प्रारंभिक शेष	शून्य	जोड़: प्राप्त सहायता अनुदान	72.91	घटाव: वर्ष 2021-22 में किया गया व्यय	84.06	जोड़: वर्ष 2021-22 के लिए प्राप्त अनुदान सहायता के अतिरिक्त राजस्व व्यय को पूरा करने के लिए उपयोग किया जाने वाला आईआरजी	11.15	अंतिम अव्यय शेष	शून्य
प्रारंभिक शेष	शून्य																					
जोड़: प्राप्त सहायता अनुदान	577.88																					
घटाव: वर्ष 2021-22 में किया गया व्यय	581.31																					
जोड़: वर्ष 2021-22 के लिए प्राप्त अनुदान सहायता के अतिरिक्त राजस्व व्यय को पूरा करने के लिए उपयोग किया जाने वाला आईआरजी	3.43																					
अंतिम अव्यय शेष	शून्य																					
प्रारंभिक शेष	शून्य																					
जोड़: प्राप्त सहायता अनुदान	72.91																					
घटाव: वर्ष 2021-22 में किया गया व्यय	84.06																					
जोड़: वर्ष 2021-22 के लिए प्राप्त अनुदान सहायता के अतिरिक्त राजस्व व्यय को पूरा करने के लिए उपयोग किया जाने वाला आईआरजी	11.15																					
अंतिम अव्यय शेष	शून्य																					



लेखा परीक्षा पैरा सं.	लेखा परीक्षा आपत्ति	प्रबंधन का उत्तर
	<p>इसके अलावा, इसे वित्तीय वर्ष 2021-22 के दौरान, ज्ञान (वैश्विक शैक्षणिक नेटवर्क की वैश्विक पहल) कार्यक्रम के लिए शिक्षा मंत्रालय (पूर्व एमएचआरडी) से कोई अनुदान नहीं मिला। इस कार्यक्रम मद के तहत पिछले वर्ष का अव्ययित शेष 20.72 करोड़ रुपये था, जबकि पिछले वर्ष के अव्ययित शेष पर अर्जित ब्याज 0.80 करोड़ रुपये था। संस्थान को उक्त वित्तीय वर्ष के दौरान भाग लेने वाले संस्थानों से रु 3.94 करोड़ (प्राप्य: रु 2.53 करोड़ + प्राप्त अग्रिम की वापसी: रु 1.41 करोड़) की राशि वापस भी प्राप्त हुआ। इस कार्यक्रम के लिए उपलब्ध कुल 25.46 करोड़ रुपये के अनुदान में से, इसने भाग लेने वाले संस्थानों को 2.17 करोड़ रुपये जारी किए, जिससे 31 मार्च 2022 तक 23.29 करोड़ रुपये का अव्ययित शेष बचा।</p> <p>संस्थान को रु 5.19 करोड़ के एचईएफए ऋण पर ब्याज के लिए अनुदान भी प्राप्त हुआ, जिसका उपयोग आवर्ती व्यय (एचईएफए ऋण पर ब्याज भुगतान) के रूप में किया गया था।</p>	<p>31 मार्च, 2022 तक ज्ञान परियोजना की अव्ययित शेष राशि के बारे में लेखा परीक्षा अवलोकन के विपरीत, कृपया ध्यान दें कि ₹23.29 करोड़ की अव्ययित शेष राशि में ₹2.43 करोड़ शामिल हैं, जो शिक्षा मंत्रालय निधि से संबंधित नहीं है। अतः 31 मार्च, 2022 तक ज्ञान परियोजना की अव्ययित शेष राशि ₹20.86 करोड़ है।</p> <p>लेखा परीक्षा अवलोकन भविष्य के मार्गदर्शन के लिए नोट किया गया है।</p>
F.	<p>शुद्ध प्रभाव</p> <p>पूर्ववर्ती पैराग्राफों में टिप्पणियों का शुद्ध प्रभाव यह है कि 31 मार्च 2022 को संपत्ति और देनदारियों दोनों को रु 1.56 करोड़ से कम करके दिखाया गया था, जबकि 31 मार्च 2022 को समाप्त वित्तीय वर्ष के लिए व्यय से अधिक आय रु 16.65 करोड़ कम दिखाया गया थी।</p>	<p>टिप्पणियों का शुद्ध प्रभाव यह है कि 'ऋण, अग्रिम और जमा (अनुसूची 8)' और 'कॉर्पस/पूँजीगत निधि (अनुसूची 1)' दोनों को ₹0.76 करोड़ की राशि से अधिकथन किया गया है, जिसे वर्ष 2022-23 के दौरान पहले ही ठीक किया जा चुका है।</p>



भारतीय प्रौद्योगिकी संस्थान खड़गपुर

31 मार्च 2022 को तुलन पत्र

(राशि रुपये में)

निधि का स्रोत	अनुसूची	चालू वर्ष	पिछला वर्ष
स्थाई निधि/ मूलधन एवं देयताएं			
समग्र निधि / मूलधन निधि	1	24,24,34,54,732	23,38,62,57,346
विनिर्धारित / अक्षय निधि	2	8,99,04,49,757	9,70,62,52,237
वर्तमान देयताएं एवं प्रावधान	3	18,98,12,06,830	16,46,67,43,890
कुल		52,21,51,11,319	49,55,92,53,474

निधि का अनुप्रयोग	अनुसूची	चालू वर्ष	पिछला वर्ष
अचल संपत्तियां			
- मूर्त परिसंपत्तियां		16,15,24,89,458	15,73,39,83,851
- अमूर्त परिसंपत्तियां		16,54,94,115	19,17,24,532
- प्रगति पर पूंजीगत कार्य		5,14,84,52,029	4,47,50,27,336
विनिर्धारित / अक्षय निधि से निवेश	5	9,05,03,86,543	8,42,28,53,628
- दीर्घ अवधि			
- लघु अवधि			
निवेश- अन्य	6	8,99,81,09,504	8,24,11,21,826
चालू परिसंपत्तियां	7	3,61,17,86,322	3,37,30,10,376
ऋण, अग्रिम एवं जमा	8	9,08,83,93,347	9,12,15,31,925
कुल		52,21,51,11,319	49,55,92,53,474
विशिष्ट लेखा नीतियां	26		
आकस्मिक देयताएँ एवं लेखा टिप्पणियां	27		

(पी.के.साहू)
सहायक कुलसचिव (वित्त)(राजर्षि बनर्जी)
उप कुलसचिव (लेखा)(तमाल नाथ)
कुलसचिव(प्रो. वी.के.तिवारी)
निदेशक

दिनांक : 2 जून 2022



भारतीय प्रौद्योगिकी संस्थान खड़गपुर

वर्षांत 31 मार्च 2022 के लिए आय एवं व्यय खाता

(राशि रुपये में)			
विवरण	अनुसूची	चालू वर्ष	पिछला वर्ष
आय			
शैक्षणिक प्राप्ति	9	91,30,16,840	1,00,70,97,419
अनुदान / रियायतें	10	5,77,88,01,125	5,51,46,00,000
निवेश से आय	11	18,25,75,895	17,71,47,993
अर्जित ब्याज	12	9,88,19,793	9,53,71,667
अन्य आय	13	30,61,56,788	23,14,81,049
प्रायोजित / शोध / सलाहकारिता परियोजनाएं	14	1,00,38,41,045	85,02,49,459
रॉयल्टी एवं प्रकाशन से आय	15	56,30,764	1,70,34,188
पिछले कालखंड की आय	16	23,55,087	67,89,731
कुल (A)		8,29,11,97,337	7,89,97,71,506
व्यय			
स्टाफ वेतन एवं लाभ (स्थापना व्यय)	17	4,13,14,87,431	3,70,07,41,397
शैक्षणिक व्यय	18	88,50,41,027	97,85,58,000
प्रशासनिक एवं सामान्य व्यय	19	67,39,50,160	58,26,35,070
यातायात प्रभार	20	11,78,125	24,57,665
मरम्मत एवं रख रखाव	21	15,31,87,619	12,94,00,754
वित्त लागत	22	5,31,31,009	3,28,46,444
अवमूल्यन	4	1,18,17,00,098	1,11,75,31,881
अन्य व्यय	23	34,49,80,465	48,70,48,185
प्रायोजित / शोध / सलाहकारिता परियोजनाएं	24	1,00,38,41,045	85,02,49,459
पिछले कालखंड के व्यय	25	37,96,465	78,18,668
कुल(B)		8,43,22,93,444	7,88,92,87,522
अवमूल्यन सहित व्यय से अधिक आय (A-B)		-14,10,96,107	1,04,83,983
जोड़ : योजना अनुदान /परियोजनाओं/परिसंपत्तियों के स्वामित्व स्थानांतरण से क्रय परिसंपत्तियाँ पर मूल्यहास के समुत्तुल्य कार्पस में स्थानांतरण आदि		1,18,04,07,136	1,11,64,40,118
घटाना - हेफा को हस्तांतरित राशि		50,00,00,000	50,00,00,000
घटाना : गैर-आवर्ती व्यय आधिक्य		11,15,55,034	48,89,692
"घटाना : संस्थान को स्थानांतरणीय योग्य स्रिक की व्यय से अधिक आय (Before charging Depreciation)"		19,31,55,950	22,36,18,410
आधिक्य / घाटा मूल निधि में ले जाने से शेष		23,46,00,045	39,84,15,999
महत्वपूर्ण लेखांकन नीतियां	26		
आकस्मिक देयताएं एवं लेखांकन टिप्पणियां	27		

(पी.के.साहू)
सहायक कुलसचिव (वित्त)

(राजर्षि बनर्जी)
उप कुलसचिव (लेखा)

(तमाल नाथ)
कुलसचिव

(प्रो. वी.के.तिवारी)
निदेशक

भारतीय प्रौद्योगिकी संस्थान खड़गपुर

31 मार्च 2022 को समाप्त वित्त वर्ष का प्राप्ति एवं भुगतान विवरण

प्राप्तियां	राशि (रुपये में)		भुगतान	राशि (रुपये में)	
	चालू वर्ष	पिछला वर्ष		चालू वर्ष	पिछला वर्ष
प्रारंभिक कुल राशि	82	82	कर्मचारी भुगतान एवं अन्य लाभ	3,94,30,43,935	3,65,60,98,381
नकद कुल राशि			शैक्षणिक व्यय	19,97,82,328	63,90,48,343
बैंक में कुल राशि			प्रशासनिक व्यय	59,59,39,519	56,94,43,883
बैंक अनुदान बचत एस्बीआई	51,29,249	60,28,694	परिवहन व्यय	4,20,003	26,74,342
बैंक पीओएस एस्बीआई	62,956	38,55,459	मरम्मत एवं अनुरक्षण	16,32,28,461	5,40,89,389
बैंक स्थापना एस्बीआई (सीए)	9,81,731	46,06,992	पूर्व काल व्यय	13,090	1,58,087
बैंक मुख्य एस्बीआई	1,94,47,046	1,68,937			
बैंक पीओएस पीएनबी	1,16,855	16,09,327			
बैंक आयकर खाता आईआईटी केजीपी	13,11,442	5,02,02,393	विनिर्धारित / विशिष्ट निधि के लिए भुगतान	-	-
बैंक पेंशन एस्बीआई	75,32,643	59,94,033	प्रायोजित परियोजना/योजना के लिए भुगतान	3,63,06,45,325	51,11,47,928
बैंक अन्य शुल्क एस्बीआई	3,57,129	3,52,423	प्रायोजित फेलोशिप / छात्रवृत्तियों के लिए भुगतान	83,59,13,189	87,57,57,494
बैंक पेंशन खाता सिंडिकेट	-	-			
बैंक शिक्षण शुल्क आईआईटी केजीपी एस्बीआई (एस्बी)	8,146	-	किया गया निवेश एवं जमा		
बैंक एस्बीआई एम्पीओएस (सीए)	18,73,13,981	7,50,510	अ) विनिर्धारित / विशिष्ट निधि में से		
बैंक एमएचआरडी अनुदान आईआईटी केजीपी	62,64,70,799	27,15,48,530	ब) अपनी निधि में से (अन्य)	90,52,41,278	2,76,91,77,902
बैंक पीआरए एस्क्रो 3 आईआईटी केजीपी	1,09,48,64,472	65,20,65,568			
बैंक आईआईटी खड़गपुर आरबीआई खाता	-	-	अचल संपत्ति	42,22,51,842	45,05,89,310
बैंक पेंशन खाता पीएनबी	-	28,84,428	प्रगतिशील कार्य	18,28,44,498	18,35,60,950
बैंक आईआईटी खड़गपुर भर्ती (आरपी) खाता	-	-	सांविधिक सहित अन्य भुगतान	53,51,63,800	1,33,15,56,150
प्राप्त अनुदान			अनुदान वापसी	-	-
भारत सरकार द्वारा			जमा एवं अग्रिम	83,31,24,349	1,29,93,30,608
गैर आवधिक अनुदान-सह-सहायता	72,90,75,231	81,59,00,000	हेफा ऋण भुगतान	34,76,04,393	34,49,59,900
आवधिक अनुदान-सह-सहायता	5,77,88,01,125	5,10,31,00,000	हेफा ऋण पर ब्याज	3,48,97,979	2,44,50,005
अन्य अनुदान-सह-सहायता	3,08,089	3,23,78,038			
अनुदान मार्गस्थ	4,26,25,931				
हेफा व्यय पर सहायता अनुदान	4,26,25,931				
शैक्षणिक प्राप्तियां	56,11,18,373	1,14,65,87,621	नकद कुल	82	82
प्रायोजित अंतर्गत प्राप्तियां	2,80,21,64,860	62,80,64,242	बैंक कुल		

INDIAN INSTITUTE OF TECHNOLOGY KHARAGPUR RECEIPTS AND PAYMENTS ACCOUNT FOR THE YEAR ENDED 31st March 2022

(राशि रुपये में)

प्राप्तियाँ	राशि (रुपये में)		भुगतान	राशि (रुपये में)	
	चालू वर्ष	पिछला वर्ष		चालू वर्ष	पिछला वर्ष
निवेशों से आय					
क) विनिधार्जित/अक्षयनिधि	-	-	बैंक अनुदान बचत एस्बीआई (एस्बी)	12,12,99,624	51,29,249
ख) अन्य निवेश	1,42,06,952	2,64,09,206	बैंक पीओएस एस्बीआई	1,70,939	62,956
प्राप्त ब्याज			बैंक स्थापना एस्बीआई (सीए)	9,86,082	9,81,731
बैंक जमा	-	-	बैंक मुख्य एस्बीआई (सीए)	4,17,29,940	1,94,47,046
ऋण एवं अग्रिम	26,601	18,000	बैंक पीओएस पीएनबी	29,31,938	1,16,855
बचत खाते	3,51,63,265	4,13,32,340	बैंक आयकर खाता आईआईटी केजीपी	29,77,290	13,11,442
			बैंक पेंशन एस्बीआई	99,20,363	75,32,643
निवेश नकदीकरण	13,47,31,350	49,34,90,298	बैंक अन्य शुल्क खाता एस्बीआई	5,12,274	3,57,129
अनुसूची बैंक में मियादी जमा नकदीकरण	70,09,61,977	1,65,07,81,162	बैंक पेंशन खाता सिंडीकेट	-	-
अन्य आय (अवधि पूर्व आय सहित)	19,13,96,656	4,17,36,197	बैंक शिक्षण शुल्क आईआईटी केजीपी एस्बीआई (एस्बी)	8,146	8,146
जमा एवं अग्रिम	2,25,75,244	8,11,24,115	बैंक एस्बीआई एमओपीएस (सीए)	3,97,23,509	18,73,13,981
हेफा में जमा	50,00,00,000	50,00,00,000	बैंक एमएचआरडी अनुदान आईआईटी केजीपी	34,81,63,450	62,64,70,799
हेफा से प्राप्त ऋण	1,13,85,031	35,29,098	बैंक पीआरए एस्क्रो 3 आईआईटी केजीपी	1,28,10,17,887	1,09,48,64,472
सांविधिक एवं अन्य प्राप्तियों सहित विविध प्राप्तियाँ	1,01,23,42,298	2,66,11,21,510	बैंक आईआईटी खड़गपुर आरबीआई खाता	-	-
			बैंक आईआईटी खड़गपुर भर्ती (आरपी) खाता	9,24,000	-
संस्थान कुल	14,48,04,79,513	14,65,56,39,202	संस्थान कुल	14,48,04,79,513	14,65,56,39,202
आरंभिक शेष आयोजन	7,67,39,218	6,87,91,704	सकल भुगतान (आयोजन)	42,89,12,228	7,67,39,218
सकल प्राप्तियाँ (आयोजन)	1,09,34,79,163	1,48,22,72,799	अंतिम शेष आयोजन	74,13,06,154	1,47,43,25,285
आरंभिक शेष अक्षय निधि	45,95,04,889	1,05,65,51,870	सकल भुगतान (अक्षय निधि)	11,32,63,51,434	13,02,17,66,072
सकल प्राप्तियाँ (अक्षय निधि)	11,24,80,74,966	12,42,47,19,091	अंतिम शेष अक्षय निधि	38,12,28,420	45,95,04,889
प्रारंभिक शेष ऋिक	1,20,09,20,525	1,20,09,20,525	सकल भुगतान (ऋिक)	8,19,58,61,769	8,19,58,61,769
सकल प्राप्तियाँ (ऋिक)	7,52,63,93,257	7,52,63,93,257	अंतिम शेष (ऋिक)	53,14,52,013	53,14,52,013
कुल	36,08,55,91,531	38,41,52,88,448	कुल	36,08,55,91,531	38,41,52,88,448



(P.K. Sahoo)
Asst. कुलसाचिव (Finance)
Dated : 2nd June 2022



(राजर्षि बनर्जी)
Dy. कुलसाचिव (Accounts)



(Prof. V.K Tewari)
निदेशक



भारतीय प्रौद्योगिकी संस्थान खड़गपुर

31 मार्च 2022 को समाप्त वित्त वर्ष का प्राप्ति एवं भुगतान खाता

आयोजन	आईसीएम	ईएसडी	जेईई	गेट	जेएमईटी	जेम	ईएमबीए	कुल चालू वर्ष
अ. प्रारंभिक बैंक कुल	2,98,28,909	1,13,59,123	59,62,933	1,21,84,890	-	1,36,96,299	37,07,064	7,67,39,218
ब. प्राप्तियां								
अनुदान प्राप्त								-
संस्थान से प्राप्त योगदान								-
शैक्षणिक प्राप्तियां			4,80,25,955	37,68,67,898			1,72,30,000	44,21,23,853
प्रायोजित परियोजना/ योजना के लिए प्राप्तियां								-
निवेश से आय	40,24,172	24,32,854	71,32,491	82,38,296	15,84,542		25,56,761	2,59,69,116
बैंक जमा से प्राप्त ब्याज				7,96,625				-
ऋण एवं अग्रिम से प्राप्त ब्याज							2,45,416	7,96,625
बचत बैंक खाता से प्राप्त ब्याज							5,06,62,512	2,45,416
निवेश नकदीकरण	7,44,91,447	4,12,63,578	20,69,18,540	15,87,51,188				53,20,87,265
अन्य आय (पूर्व कालखंड आय सहित)	2,59,46,000	14,18,581	99,584	5,43,603	2,95,74,307	604		2,70,00,000
जमा एवं अग्रिम								5,75,82,679
संवैधानिक एवं अन्य प्राप्तिओं सहित विविध प्राप्तियां								76,74,209
ऋण प्राप्त								-
कुल	13,42,90,528	6,41,48,345	26,81,39,503	58,43,82,500	3,11,58,849	1,36,96,299	7,44,02,357	1,17,02,18,381
स. भुगतान								
कर्मचारी भुगतान एवं लाभ			4,12,84,150	4,75,19,786		45,000	70,14,700	9,58,63,636
शैक्षणिक व्यय			67,97,218	28,11,611			2,96,820	99,05,649
प्रशासनिक व्यय			1,08,37,056	2,08,84,042			4,860	3,17,25,958
परिवहन व्यय								-
मरम्मत एवं रख-रखाव			6,76,534	1,77,682			7,980	8,62,196
पूर्व कालखंड व्यय				13,58,00,000	1,25,45,744			14,83,45,744
प्रायोजित परियोजना/ योजना के लिए भुगतान							1,20,078	1,20,078
निवेश एवं जमा किया गया	9,34,95,457	4,35,80,313	17,44,79,551	4,01,33,502	1,86,13,105		5,32,19,273	42,35,21,201
अचल परिसंपत्तियां			10,67,685	4,21,412			1,08,370	15,97,467
प्रगति पर कार्य								-
संवैधानिक भुगतान सहित अन्य	6,649	64,43,053	1,189	29,25,649			1,532	93,78,072
अनुदान वापसी								-
जमा एवं अग्रिम	1,48,34,391		14,16,887	36,25,096			1,09,779	1,99,86,153
ऋण भुगतान								-
द. अंतिम बैंक शेष	2,59,54,031	1,41,24,979	3,15,79,233	33,00,83,721	-	1,36,51,299	1,35,18,965	42,89,12,228
कुल	13,42,90,528	6,41,48,345	26,81,39,503	58,43,82,501	3,11,58,849	1,36,96,299	7,44,02,357	1,17,02,18,382

भारतीय प्रौद्योगिकी संस्थान खड़गपुर

31 मार्च 2022 को समाप्त वित्त वर्ष का प्रारंभ एवं भुगतान खाता

भाग-I
(रूपये राशि में)

विनिर्धारित/ अक्षय निधि	अक्षय निधि	आईडीएफ	बहु विशेषज्ञता मिफिक्सालय	ओएससी	हीरक जयंती	जीएसएसओटी	आरसी एवं आएससी	आईएसपीएफ	छात्रवृत्ति एनएसएस/ एम टेक छात्रवृत्ति	शेष आगे स्थानांतरित (अनु. 2 भाग-II)
अ. प्रारंभिक बैंक कुल	2,45,27,718	14,07,802	91,370	50,25,987	23,05,15,574	1,47,990	1,18,55,910	7,02,997	2,13,36,931	29,56,12,280
ब. प्राप्तियां										
अनुदान प्राप्त										
संस्थान से प्राप्त योगदान						7,76,01,635		4,17,74,146	13,06,11,879	24,99,87,660
शैक्षणिक प्राप्तियां										
प्रायोजित परियोजना/ योजना के लिए प्राप्तियां					2,45,54,888					2,45,54,888
निवेश से आय	12,24,34,788	4,43,96,453	22,27,176			25,40,217		21,92,644	27,76,392	17,65,67,670
बैंक जमा से प्राप्त ब्याज										
ऋण एवं अग्रिम से प्राप्त ब्याज	71,67,907									71,67,907
बाचत बैंक खाता से प्राप्त ब्याज			96,040	1,59,902	68,82,712	2,22,667		1,29,126	1,74,537	76,64,984
निवेश नकदीकरण	2,49,56,92,990	77,21,16,580	8,21,05,634		18,00,000			4,11,56,366	8,79,93,868	3,48,08,65,438
अन्य आय (पूर्व कालखंड आय सहित)					1,44,372					1,44,372
जमा एवं अग्रिम	49,11,00,231		10,542							49,11,10,773
संवैधानिक एवं अन्य प्राप्तियों सहित विविध प्राप्तियां			3,00,000							14,18,825
ऋण प्राप्त										
कुल	3,14,09,23,635	81,79,20,835	8,48,30,762	51,85,889	26,38,97,546	8,05,12,509	1,18,55,910	8,59,55,279	24,43,12,431	4,73,53,94,797
सं. भुगतान										
कर्मचारी भुगतान एवं लाभ			70,79,371				66,000	6,000	4,93,000	76,44,371
शैक्षणिक व्यय							4,07,124	48,42,350	64,07,996	1,16,57,470
प्रशासनिक व्यय			3,82,860							9,28,412
परिवहन व्यय							5,05,982			
मरम्मत एवं रख-रखाव			1,90,406			1,11,918				3,02,324
पूर्व कालखंड व्यय										
प्रायोजित परियोजना/ योजना के लिए भुगतान									13,22,57,376	13,22,57,376
निवेश एवं जमा किया गया	3,06,08,17,352	81,57,15,011	3,16,53,102		13,00,00,000	7,70,00,000		8,10,78,419	9,07,63,241	4,28,70,27,125
अचल परिसंपत्तियां			31,32,620		8,56,57,582	1,88,822				8,89,79,024
प्राप्ति पर कार्य			3,64,64,643		3,39,85,651					7,04,50,294
संवैधानिक भुगतान सहित अन्य	649		779	294	31,685		649	266	14,19,552	14,53,874
अनुदान वापसी										
जमा एवं अग्रिम			4,39,631							4,39,631
ऋण भुगतान										
द. अंतिम बैंक शेष	8,01,05,634	22,05,824	54,87,350	51,85,595	1,42,22,628	27,05,787	1,13,42,567	28,244	1,29,71,266	13,42,54,896
कुल	3,14,09,23,635	81,79,20,835	8,48,30,762	51,85,889	26,38,97,546	8,05,12,509	1,18,55,910	8,59,55,279	24,43,12,431	4,73,53,94,797



भारतीय प्रौद्योगिकी संस्थान खड़गपुर

31 मार्च 2022 को समाप्त वित्त वर्ष का प्राप्ति एवं भुगतान खाता

विनिधित/ अक्षय निधि	पिछला शेष (अनु. 2 भाग-I)	बीजीएसओएम	जीआईएस	एसएटीएचआई	विजय क्रियावत अक्षय निधि	नेहरू संग्रहालय	सीएसपीएफ	दान पीठ- प्राध्यापक	पीआरएमएस एमएफपी	ओएससी	भारत-II (रुपये राशि में)	
											शेष आने स्थानांतरित (अनु. 2 भाग-III)	शेष आने स्थानांतरित (अनु. 2 भाग-III)
अ. प्रारंभिक बैंक कुल	29,56,12,280	1,41,488	19,77,642	49,69,896	86,280	33,11,750	14,08,035	1,71,16,538	2,28,027		32,48,51,935	
ब. प्राप्ति												
अनुदान प्राप्त	24,99,87,660	10,05,187					17,09,92,025	1,45,46,727			43,65,31,599	
संस्थान से प्राप्त योगदान												
शैक्षणिक प्राप्ति												
प्रायोजित परियोजना/ योजना के लिए प्राप्ति	2,45,54,888			15,52,840	8,610			19,35,000			2,80,51,338	
निवेश से आय	17,65,67,670	8,22,496	1,51,122	1,56,80,790	12,374		48,53,451	92,52,576	1,58,66,664		22,32,07,143	
बैंक जमा से प्राप्त ब्याज												
ऋण एवं अग्रिम से प्राप्त ब्याज	71,67,907	46,104		62,059							72,76,070	
बाचत बैंक खाता से प्राप्त ब्याज	76,64,984	1,78,854	71,106	6,63,513	2,396	98,178	5,27,095	4,09,404	2,12,588		98,28,118	
निवेश नकदीकरण	3,48,08,65,438	3,64,16,723	29,07,108	1,04,82,28,646	4,99,975			5,20,68,062	25,25,87,030		4,87,35,72,982	
अन्य आय (पूर्व कालखंड आय सहित)	1,44,372		10,47,360								11,91,732	
जमा एवं अग्रिम	49,11,10,773						1,43,65,000				50,54,75,773	
संवैधानिक एवं अन्य प्राप्ति सहित विविध प्राप्ति	17,18,825		48,26,149						2,23,450		67,68,424	
ऋण प्राप्त												
कुल	4,73,53,94,797	3,86,10,852	1,09,80,487	1,07,11,57,744	6,09,635	34,09,929	19,21,45,606	9,53,28,307	26,91,17,759	-	6,41,67,55,114	
स. भुगतान												
कर्मचारी भुगतान एवं लाभ	76,44,371	40,06,801		5,39,000	4,04,906		4,08,160	60,51,997	4,17,11,583		6,07,66,818	
शैक्षणिक व्यय	1,16,57,470	59,62,990		4,07,630			5,55,487	13,02,146			1,98,85,723	
प्रशासनिक व्यय	9,28,412	17,56,719		2,47,938			19,95,444	90,28,065			1,39,56,578	
परिवहन व्यय							20,953	48,882			69,835	
मरम्मत एवं रख-रखाव	3,02,324	1,75,991		1,05,109			10,52,156	2,72,092			19,07,672	
पूर्व कालखंड व्यय												
प्रायोजित परियोजना/ योजना के लिए भुगतान	13,22,57,376			20,00,000			8,47,248	26,25,000			13,77,29,624	
निवेश एवं जमा किया गया	4,28,70,27,125	1,68,79,079	30,58,230	1,05,31,94,346	1,50,000		16,94,19,539	6,06,07,570	21,87,26,346		5,80,90,62,235	
अचल परिसम्पत्तियां	8,89,79,024	1,03,182		4,35,865			1,20,06,641	44,098			10,15,68,810	
प्राप्ति पर कार्य	7,04,50,294										7,04,50,294	
संवैधानिक भुगतान सहित अन्य	14,53,874	649	58,68,143	75,05,491	330		38,963		2,25,431		1,50,92,880	
अनुदान वापसी												
जमा एवं अग्रिम	4,39,631			60,000							5,85,031	
ऋण भुगतान												
द. अंतिम बैंक शेष	13,42,54,896	97,25,441	20,54,114	66,62,365	54,399	34,09,929	58,01,015	1,52,63,057	84,54,399	51,85,595	18,56,79,614	
कुल	4,73,53,94,797	3,86,10,852	1,09,80,487	1,07,11,57,744	6,09,635	34,09,929	19,21,45,606	9,53,28,307	26,91,17,759	51,85,595	6,41,67,55,114	

भारतीय प्रौद्योगिकी संस्थान खड़गपुर

31 मार्च 2022 को समाप्त वित्त वर्ष का प्राप्ति एवं भुगतान खाता

विनिर्धारित/ अक्षय निधि	पिछला शेष (अनु. 2 भाग-II)	सहायक निधि	परियोजना हेतु संस्थान का योगदान	ओटीजी	राष्ट्रीय महत्व का संस्थान (आईआई)	इंटर आईआईटी स्पोर्ट्स नीट	एबीआईसी- नाबार्ड	आईएसडब्ल्यूटी	कुल	
									(रुपये राशि में)	चालू वर्ष
अ. प्रारंभिक बैंक कुल	32,48,51,935	1,38,86,618	4,08,36,296	2,16,14,528	5,01,60,227	4,89,113	58,39,114	18,27,058	45,95,04,889	
ब. प्राप्ति										
अनुदान प्राप्त	43,65,31,599	1,59,72,356			1,53,32,73,358	17,751	98,00,000	9,87,442	1,99,65,82,506	
संस्थान से प्राप्त योगदान	-	-								
शैक्षणिक प्राप्ति	-	-								
प्रायोजित परियोजना/ योजना के लिए प्राप्ति	2,80,51,338								2,80,51,338	
निवेश से आय	22,32,07,143	1,07,25,541		2,40,11,548	3,65,99,303				29,45,43,535	
बैंक जमा से प्राप्त ब्याज	-	8,94,636							8,94,636	
ऋण एवं अग्रिम से प्राप्त ब्याज	72,76,070				1,45,753				74,21,823	
बचत बैंक खाता से प्राप्त ब्याज	98,28,118		12,44,300	2,13,292	26,19,697		2,13,603	59,744	1,41,78,754	
निवेश नकदीकरण	4,87,35,72,982	10,93,31,137							4,98,29,04,119	
अन्य आय (पूर्व कालखंड आय सहित)	11,91,732	8,610							12,00,342	
जमा एवं अग्रिम	50,54,75,773			84,72,79,751	2,56,05,67,751				3,91,33,23,275	
संवैधानिक एवं अन्य प्राप्ति/ सहित विविध प्राप्ति	67,68,424			19,35,000	2,71,213				89,74,637	
ऋण प्राप्त	-									
कुल	6,41,67,55,114	15,08,18,898	4,20,80,596	89,50,54,119	4,18,36,37,302	5,06,864	1,58,52,717	28,74,244	11,70,75,79,854	
स. भुगतान										
कर्मचारी भुगतान एवं लाभ	6,07,66,818	2,45,500			1,31,32,381		86,300		7,42,30,999	
शैक्षणिक व्यय	1,98,85,723	2,61,084			4,31,91,705		10,000		6,33,48,512	
प्रशासनिक व्यय	1,39,56,578	5,63,141			4,88,32,827		1,62,340	2,58,230	6,37,73,116	
परिवहन व्यय	69,835	9,100			32,48,712				33,27,647	
मरम्मत एवं रख-रखाव	19,07,672	1,69,165			11,50,20,663				11,70,97,500	
पूर्व कालखंड व्यय	-									
प्रायोजित परियोजना/ योजना के लिए भुगतान	13,77,29,624			55,31,096	26,02,40,157		18,40,000		40,53,40,877	
निवेश एवं जमा किया गया	5,80,90,62,235		83,79,94,232		2,75,22,84,700				9,52,00,89,286	
		12,07,48,119								
अचल परिसम्पत्तियां	10,15,68,810	35,500		2,64,89,757	16,08,67,595				28,89,61,662	
प्राप्ति पर कार्य	7,04,50,294	3,79,024		1,62,35,644	1,98,80,076				10,69,45,038	
संवैधानिक भुगतान सहित अन्य	1,50,92,880	649	649	19,93,702	1,90,165		649	21	1,72,79,954	
अनुदान वापसी	-									
जमा एवं अग्रिम	5,85,031			48,19,493	65,07,52,319		98,00,000		66,59,56,843	
ऋण भुगतान	-									
द. अंतिम बैंक शेष	18,56,79,614	2,84,07,616	4,20,79,947	19,90,195	11,59,96,002	5,05,625	39,53,428	26,15,993	38,12,28,420	
कुल	6,41,67,55,114	15,08,18,898	4,20,80,596	89,50,54,119	4,18,36,37,302	5,06,864	1,58,52,717	28,74,244	11,70,75,79,854	



भारतीय प्रौद्योगिकी संस्थान खड़गपुर

31 मार्च 2022 को तुलन पत्र की आंशिक आधारीय अनुसूचियाँ

अनुसूची 1 - अक्षय निधि / मूलधन निधि

(राशि रुपये में)

विवरण	चाल वर्ष	पिछला वर्ष
वर्ष के प्रारंभ में कुल	20,90,30,42,917	19,61,93,58,776
जोड़ : कार्यक्रम आयोजन मार्जिंग के लिए प्रारम्भिक अक्षय निधि		5,06,46,074
जोड़ : पिछले वर्ष निकासी कुल अक्षय निधि के साथ समायोजित		-5,07,38,647
जोड़ : पूर्व कालखंड समायोजन	65,710	
जोड़ : पिछले वर्ष के लिए मूल्यहास		18,66,96,161
	20,90,29,77,207	19,80,59,62,364
जोड़ : पूंजीगत व्यय में प्रयोग के लिए शिक्षा मंत्रालय से प्राप्त अनुदान	64,03,63,572	70,62,12,717
जोड़ : हफा से सृजित संपत्ति	34,30,73,681	34,78,81,661
जोड़ : व्यय/ व्यापारिक देयताएं उपयोगित/अक्षय निधि में स्थानांतरित के लिए प्रावधान	8,74,46,393	1,56,54,413
जोड़ना : परियोजना से संपत्ति सृजन	1,86,75,857	
	1,08,95,59,503	1,06,97,48,791
	21,99,25,36,710	20,87,57,11,155
घटाना: राजस्व आय एवं व्यय से स्थानांतरित नियोजित अनुदान/परियोजना/स्वामित्व स्थानांतरण आदि के क्रय परिसंपत्ति पर अवमूल्यन	1,01,94,04,471	1,01,94,04,471
	20,97,31,32,239	19,80,43,46,975
जोड़ : वर्ष में विनिर्धारित निधि/ विशिष्ट निधि से निर्मित संपत्ति		
एनआईआईटी (साइंस पार्क)	2,52,20,633	6,82,68,883
वर्ष के दौरान जीएसएसओटी	1,75,311	5,11,376
बहु विशेषज्ञ अस्पताल	3,41,20,727	3,85,32,643
एनएसएस/एम.टेक छात्रवृत्ति	-	-
वीजीएससोम	1,03,182	5,77,780
हीरक जयंती	14,86,08,539	28,65,80,981
सहायिका निधि	5,20,336	2,40,850
एकमुश्त अतिरिक्त अनुदान	12,73,55,481	24,39,97,137
ओएससी	-	3,90,78,588
अन्य अनुदानित चेयर	-	-
राष्ट्रीय महत्व का संस्थान (IOE)	17,56,80,982	4,75,71,239
सीएसपीएफ	1,21,49,951	24,64,907
एसएआईटीएचआई	4,35,865	1,01,248
	52,43,71,007	72,79,25,632
घटाना: राजस्व आय एवं व्यय से स्थानांतरित विनिर्धारित निधि से क्रय परिसंपत्ति पर अवमूल्यन	14,69,86,862	37,73,84,145
	37,73,84,145	2,76,45,689
जोड़ : आय एवं व्यय खाते से व्यय से अधिक आय स्थानांतरण	23,46,00,045	39,84,15,999
कुल	21,58,51,16,429	20,90,30,42,917
स्त्रिक परियोजना व्यय के लिए आय व्यय खाते में स्थानांतरण		
उप-कुल	-	-
वर्षांत में संस्थान खाते में कुल	21,58,51,16,429	20,90,30,42,917
जोड़ : मूलधन एवं परियोजना निधि-स्त्रिक		
जोड़ : सतत शिक्षा कार्यक्रम (सीईपी)	16,04,83,556	15,65,01,443
जोड़ : मूलधन निधि - भुवनेश्वर विस्तार केन्द्र	71,624	97,067
जोड़ : मूलधन निधि - प्रौद्योगिकी अतिथि गृह	1,32,42,165	2,28,71,758
वर्षांत में कुल	21,75,89,13,774	21,08,25,13,185

अनुसूची 1 ए - कार्यक्रम आयोजन की अक्षय निधि / मूल निधि

विवरण	चाल वर्ष	पिछला वर्ष
स्त्रिक		
स्त्रिक के साथ मूल निधि (स्त्रिक के साथ होल्डिंग)	2,30,37,44,161	1,98,89,26,753
जोड़ : परिसंपत्ति क्रय / स्थानांतरित (स्त्रिक)	16,56,650	10,86,29,247
घटाना : मूल्यहास	1,40,15,803	1,74,30,249
	2,29,13,85,008	2,08,01,25,751
जोड़ : आय एवं व्यय खाते से व्यय से अधिक आय स्थानांतरण	19,31,55,950	22,36,18,410
	2,48,45,40,958	2,30,37,44,161
वर्षांत में कुल	2,48,45,40,958	2,30,37,44,161

(P.K. Sahoo)

Asst. कुलसचिव (Finance)

भारतीय प्रौद्योगिकी संस्थान खड़गपुर

31 मार्च 2021 को तुलन पत्र की आंशिक अनुसूचियाँ

अनुसूची 2 - विनिर्धारित / अक्षय निधि

विनिर्धारित/ अक्षय निधि	अक्षय निधि	आईडीएस	बहु विशेषज्ञ अस्पताल	अनुसंधान पार्क (एनआईआईटी)	हीस्क जयंती	जीएसएसओटी	आर सी एवं आरएससी	आईएसपीएफ	सीडीटी	एनएसएस/एम.टेक छात्रवृत्ति	छात्रवृत्ति	शेष सौ/एफ (अनुसूची-2, भाग-II)
अ. निधि का प्रारंभिक कुल निधि में जोड़ना	4,25,94,32,685	84,44,35,002	15,65,40,115	12,56,47,239	33,48,87,738	10,65,68,838	1,16,71,260	9,18,89,985	1,82,48,746	3,04,97,063	5,97,98,18,672	
ब) निधि में जोड़ना												
i) दान/अनुदान/पुरस्कार/अंशदान/ अन्य								66,74,763				66,74,763
ii) अनुदान-सह-सहायता / पारगमन में अनुदान						7,76,01,635		3,79,14,952		15,95,365		11,71,11,952
iii) स्थाई निधि/सहायिकाएं/राजस्व खाते से स्थानांतरित												
iv) निवेश / बचत खाता ब्याज / शहर प्रीमियम प्रतिदान से आय	21,60,23,547	4,52,35,186	12,00,275		70,41,082	58,86,261		60,09,180	10,24,575	51,74,033	28,75,94,139	
v) कालखंड पूर्व समायोजन/पुनः प्राप्त आरंभिक शेष			1,00,000									1,00,000
vi) संस्थान खाते से वापसी ऋण												
viii) एमएचआरडी/ अन्य विनिर्धारित निधि से प्राय्य योग्य निधि												
viii) योजना अनुदान से व्यय हेतु प्राप्त निधि												
ix) आवेदन/ कार्यक्रम शुल्क												
x) पैशन प्राप्त कर्तव्यों से प्राप्त अंशदान												
xi) सदस्यों से प्राप्त अंशदान												
xii) प्राप्ति/ ऋण वापसी												
xiii) निधि वर्तमान देयता से हस्तांतरित की गई अव्ययित अनुदान/पायलट परियोजना/संगोष्ठी/ छात्र कल्याण निधि												
xiv) अन्य					31,238							31,238
कुल (अ+ब)	4,47,54,56,232	88,96,70,188	15,78,40,390	12,56,47,239	34,19,60,058	19,00,56,734	1,16,71,260	14,24,88,880	1,92,73,321	3,72,66,461	6,39,13,30,763	
स) निधि के उद्देश्यों हेतु उपयोगीता/व्यय												
i) मूलधन व्यय												
a) चल रहे स्थाई निर्माण कार्य			3,31,89,506	2,52,20,633								5,84,10,139
b) अचल संपत्ति			9,31,221		14,86,08,539	1,75,311						14,97,15,071
c) अग्रिम												
d) विभिन्न परियोजना / पुनर्भूतलान को ऋण												
e) प्रारंभिक खर्च												
f) संस्थान में वापसी योग्य ऋण (अन्य विनिर्धारित निधि)												
g) योजना अनुदान को स्थानांतरित परियोजना व्यय राशि												
h) विशिष्ट निधि में स्थानांतरित निधि												
कुल	-	-	3,41,20,727	2,52,20,633	14,86,08,539	1,75,311	-	-	-	-	-	20,81,25,210
ii) राजस्व व्यय												

भारतीय प्रौद्योगिकी संस्थान खड़गपुर

31 मार्च 2021 को तुलन पत्र की आंशिक अनुसूचियाँ

अनुसूची 2 - विनिर्धारित / अक्षय निधि

विनिर्धारित/ अक्षय निधि	अक्षय निधि	आईडीएस	बहु विशेषज्ञ अस्पताल	अनुसंधान पार्क (एनआईआईटी)	हीरक जयंती	जीएसएसओटी	आर सी एवं आरएससी	आईइएसपीएफ	सीईटी	छात्रवृत्ति एनएसएस/एम.टेक छात्रवृत्ति	शेष सौ/एफ (अनुसूची-2, भाग-II)
a) आकस्मिकताएं											
b) यात्रा/ यातायात प्रभार											
c) कार्मिक वेतन एवं लाभ	4,15,096						3,26,000	6,000		4,93,000	12,40,096
d) मानदेय/ संस्थान पीठ प्राध्यापक/ संकाय उत्कृष्टता फेलोशिप					1,91,781	5,24,692	4,07,124	48,42,350		12,94,08,740	13,47,43,984
e) शैक्षणिक कार्यक्रम व्यय	85,770						39,770			15,000	8,33,672
f) प्रशासनिक एवं सामान्य खर्च	62,429										
g) कालखंड समायोजन/पुनः प्राप्त प्रारंभिक शेष											
h) पाठ्यक्रम फीस एवं छात्रवृत्ति, पुरस्कार एवं सम्मान											
i) मरम्मत एवं रख-रखाव					1,13,415						1,13,415
j) चिकित्सा व्यय प्रतिपूर्ति/ पेंशन प्राप्तकर्ताओं के चिकित्सा व्यय											
k) अन्य संस्थान एवं संगठनों के अनुदान / सहायिका											
l) बैंक प्रभार सहित अन्य प्रशासनिक खर्च	649		292		31,685		649	265		727	34,267
कुल	5,63,944	-	292	-	2,23,466	6,38,107	7,73,543	48,48,615	-	12,99,17,467	13,69,65,434
कुल (स)	5,63,944	-	3,41,21,019	2,52,20,633	14,88,32,005	8,13,418	7,73,543	48,48,615	-	12,99,17,467	34,50,90,644
वर्षात में कुल (अ+ब+स)	4,47,48,92,288	88,96,70,188	12,37,19,371	10,04,26,606	19,31,28,053	18,92,43,316	1,08,97,717	13,76,40,265	1,92,73,321	-9,26,51,006	6,04,62,40,119
द्वारा दर्शाया गया:											
नकद एवं बैंक शेष	8,01,05,634	22,05,825	54,87,350	9,88,48,898	1,42,22,628	27,05,787	1,13,42,567	28,244		1,29,71,266	22,79,18,199
अग्रिम	13,28,94,556		11,27,19,918	15,77,708	3,24,24,686	17,408	20,000			2,82,000	27,99,36,276
निवेश	4,09,74,03,900	85,44,74,728			14,75,51,160	18,26,10,882				10,26,23,581	5,53,92,12,279
अन्य निवेश			1,00,000							13,64,26,636	1,81,21,392
उपार्जित व्याज	16,41,70,720	3,29,89,635				39,48,476					1,00,000
देय व्यय किन्तु भुगतान नहीं/ अन्य देयता	-85,835		-46,88,026		-10,70,421	-39,237	-12,96,905	-2,01,000			
संदर्भों से अंशदान/ सहायता सह अनुदान/ अव्यय सहायता सह अनुदान											
प्राप्य	4,03,313		1,01,00,129				8,32,055			15,000	1,13,50,497
कुल (व)	4,47,48,92,288	88,96,70,188	12,37,19,371	10,04,26,606	19,31,28,053	18,92,43,316	1,08,97,717	13,76,40,265	1,92,73,321	-9,26,51,007	6,04,62,40,119
जोड़ : विनिर्धारित/ अक्षय निधि - सिक (ई)											
कुल (डी+ई+एफ)											

भारतीय प्रौद्योगिकी संस्थान खड़गपुर

31 मार्च 2021 को तुलन पत्र की आंशिक अनुसूचियाँ

अनुसूची 2 - विनिर्धारित / अक्षय निधि

अनुसूची-2, भाग-II
(राशि रुपये में)

	पिछला शेष बी/एफ (अनुसूची-2, भाग-I)	बीजीएसओएम	जीआईएस	एसएटीएचआई	विजय क्रियावत् अक्षय निधि	नेहरू संग्रहालय	सीएसपीएफ	दानित पीठ प्राध्यापक	पीआरएएस एसएपी	ओएससी	शेष सी/एफ (अनुसूची-2, भाग-III)
अ. निधि का प्रारंभिक कुल	5,97,98,18,672	2,29,15,600	49,95,642	42,77,85,127	5,94,865	33,02,242	9,15,22,627	16,25,48,404	31,91,14,153	50,25,987	7,01,76,23,318
ब) निधि में जोड़ना											
i) दान/अनुदान/पुरस्कार/अंशदान/ अन्य	66,74,763		10,47,360				1,41,07,672				2,18,29,795
ii) अनुदान-सह-सहायता / पारामन में अनुदान	11,71,11,952	10,05,187					9,96,62,638	37,04,173			22,14,83,950
iii) स्थाई निधि/साहायिका/राजस्व खाते से स्थानांतरित											
iv) निवेश / बचत खाता ब्याज / शेयर प्रीमियम प्रदान से आय	28,75,94,139	8,13,270	2,30,351	22,03,690	18,534	98,178	79,71,739	1,08,30,708	1,59,23,738	1,59,902	32,58,44,249
v) कालखंड पूर्व समायोजन/पुनः प्राप्त आरंभिक शेष	1,00,000										1,00,000
vi) संस्थान खाते से वापसी ऋण											
viii) एमएचआरडी/ अन्य विनिर्धारित निधि से प्राप्य योग्य निधि											
viii) योजना अनुदान से व्यय हेतु प्राप्त निधि											
ix) आवेदन/ पाठ्यक्रम शुल्क											
x) पैशन प्राप्त कर्ताओं से प्राप्त अंशदान											
xi) सदस्यों से प्राप्त अंशदान									2,33,25,600		2,33,25,600
xii) प्रारियां / ऋण वापसी											
xiii) निधि वर्तमान देयता से हस्तांतरित की गई अव्ययित अनुदान/ पायलट परियोजना/संगोष्ठी/छात्र कल्याण निधि											
xiv) अन्य	31,238										76,457
कुल (अ+ब)	6,39,13,30,763	2,47,34,057	62,73,353	42,99,88,817	6,13,399	34,00,420	21,32,86,243	17,71,06,937	35,83,63,491	51,85,889	7,61,02,83,369
स) निधि के उद्देश्यों हेतु उपयोगिता/व्यय											
i) मूलधन व्यय											
a) चल रहे स्थाई निर्माण कार्य	5,84,10,139										5,84,10,139
b) अचल संपत्ति	14,97,15,071	1,03,182		4,35,865			1,21,49,951				16,24,04,069
c) अग्रिम											
d) विभिन्न परियोजना / पुनर्भूतान को ऋण											
e) प्रारंभिक खर्च											
f) संस्थान में वापसी योग्य ऋण /अन्य विनिर्धारित निधि											
g) योजना अनुदान को स्थानांतरित परियोजना व्यय राशि											
h) विशिष्ट निधि में स्थानांतरित निधि											
कुल	20,81,25,210	1,03,182	-	4,35,865	-	-	1,21,49,951	-	-	-	22,08,14,208
ii) राजस्व व्यय											
a) आकस्मिकताएं											
b) यात्रा/ यातायात प्रभार										21,000	48,882
c) कार्मिक वेतन एवं लाभ	12,40,096	37,68,166		5,39,000	4,04,906		4,01,000	60,66,124			1,24,19,292
d) मानदेय/ संस्थान पीठ प्राध्यापक/संकाय उत्कृष्टता फेलोशिप											
e) शैक्षणिक कार्यक्रम व्यय	13,47,43,984	46,11,011		4,56,120			2,74,642	13,02,146			14,13,87,903



भारतीय प्रौद्योगिकी संस्थान खड़गपुर

31 मार्च 2021 को तुलन पत्र की आंशिक अनुसूचियाँ

अनुसूची 2 - विनिर्धारित / अक्षय निधि

	पिछला शेष बी/एफ (अनुसूची-2, भाग-I)	बीजीएसओएम	जीआईएस	एसएटीएचआई	विजय क्रियावत् अक्षय निधि	नेहरू संग्रहालय	सीएसपीएफ	दानित पीठ प्राध्यापक	पीआरएसएस एसपीपी	ओएससी	शेष सी/एफ (अनुसूची-2, भाग-II)
f) प्रशासनिक एवं सामान्य खर्चे	8,33,672	20,30,464	2,89,271	19,98,305	91,73,379	1,82,200	1,43,25,091				1,82,200
g) कालखंड समायोजन/पुनः प्राप्त प्रारम्भिक शेष	-	-	-	-	-	-	-	-	-	-	-
h) पाठ्यक्रम फीस एवं छात्रवृत्ति, पुरस्कार एवं सम्मान	1,13,415	1,74,455	1,35,109	10,57,678	3,07,492		17,88,149				7,64,74,069
i) मरम्मत एवं रख-रखाव	-	-	-	-	-	-	-	-	-	-	-
j) चिकित्सा व्यय प्रतिपूर्ति/ पेंशन प्राप्तकर्ताओं के चिकित्सा व्यय	-	-	-	-	-	-	-	-	-	-	-
k) अन्य संस्थान एवं संगठनों के अनुदान / सहायिका	-	-	-	-	-	-	-	-	-	-	-
l) बैंक प्रभार सहित अन्य प्रशासनिक खर्चे	34,267	649	4,47,224	8,82,329	6,90,000	331	294	20,55,424			
कुल	13,69,65,434	1,05,84,745	18,66,724	46,34,954	1,75,88,023	7,66,56,600	294	24,87,02,010			
कुल (स)	34,50,90,644	1,06,87,927	23,02,589	1,67,84,905	1,75,88,023	7,66,56,600	294	46,95,16,218			
वर्षात में कुल (अ+ब+स)	6,04,62,40,119	1,40,46,130	62,73,353	42,76,86,228	2,08,163	34,00,420	19,65,01,338	15,95,18,914	28,17,06,891	51,85,595	7,14,07,67,151
द्वारा दर्शाया गया:											
नकद एवं बैंक शेष	22,79,18,199	97,25,440	20,54,113	66,62,365	54,399	34,09,929	58,01,015	1,52,63,057	84,54,399	51,85,595	28,45,28,511
अग्रिम	27,99,36,276	8,16,288									28,07,52,564
निवेश	5,53,92,12,279	34,93,181	30,58,230	43,37,62,853	1,50,000		24,47,84,258	19,59,82,469	27,77,85,641	-	6,69,82,28,910
अन्य निवेश	1,00,000										1,00,000
उपार्जित ब्याज	21,14,98,613	71,884	1,19,015	34,96,892	3,764		33,95,602	33,01,189	95,18,298		23,14,05,257
देय व्यय किन्तु भुगतान नहीं/ अन्य देयता	-87,34,756	-60,664	10,41,994	-1,62,35,882		-9,509	-2,57,822	-76,170	-1,40,51,447		-3,83,84,255
सदस्यों से अंशदान/ सहायता सह अनुदान/ अव्यय सहायता सह अनुदान	-21,50,40,989						-7,13,29,387	-5,49,51,630			-34,13,22,006
प्रारम्भ	1,13,50,497	0					1,41,07,672				2,54,58,169
कुल (व)	6,04,62,40,119	1,40,46,129	62,73,352	42,76,86,228	2,08,163	34,00,420	19,65,01,338	15,95,18,914	28,17,06,891	51,85,595	7,14,07,67,150
जोड़ : विनिर्धारित/ अक्षय निधि - सिक (ई)											
कुल (डी+ई+एफ)											

भारतीय प्रौद्योगिकी संस्थान खड़गपुर

31 मार्च 2021 को तुलन पत्र की आंशिक अनुसूचियाँ

अनुसूची 2 - विनिर्धारित / अक्षय निधि

अनुसूची-2, भाग-III
(राशि रुपये में)

	पिछला शेष बीएफ (अनुसूची-2, भाग-II)	सहायिका निधि	परियोजना में संस्थान का योगदान	ओटीजी	राष्ट्रीय महत्व का संस्थान (आईआई)	इंटर आईआईटी स्पोर्ट्स सम्मेलन	एबीआईसी- नावार्ड	आईएसडब्ल्यूटी	कुल	
									चालू वर्ष	पिछला वर्ष
अ. निधि का प्रारंभिक कुल ब) निधि में जोड़ना	7,01,76,23,318	1,57,91,683	4,08,36,296	74,64,41,867	1,49,72,34,510	8,40,815	55,93,621	55,31,814	9,32,98,93,924	7,31,79,83,456
i) दान/अनुदान/पुरस्कार/अंशदान/ अन्य	2,18,29,795								2,18,29,795	56,53,00,000
ii) अनुदान-सह-सहायता / पारामन में अनुदान	22,14,83,950	32,87,115					98,00,000		23,45,71,065	2,93,24,42,079
iii) स्थाई निधि/सहायिका/राजस्व खाते से स्थानांतरित	-	-	-	-	-	-	-	-	-	26,74,60,106
iv) निवेश / बचत खाता ब्याज / शेयर प्रीमियम प्रतिदान से आय	32,58,44,249	1,00,39,294	12,44,300	2,83,57,360	5,11,67,742	17,751	2,13,603	84,171	41,69,68,470	38,74,69,033
v) कालखंड पूर्व समायोजन/पुनः प्राप्त आरंभिक शेष	1,00,000	8,610			-19,46,07,422				-19,44,98,812	17,20,000
vi) संस्थान खाते से वापसी ऋण	-	-	-	-	-	-	-	-	-	-
vii) एमएचआरडी/ अन्य विनिर्धारित निधि से प्राप्य योग्य निधि	-	-	-	-	-	-	-	-	-	-
viii) योजना अनुदान से व्यय हेतु प्राप्त निधि	-	-	-	-	-	-	-	-	-	25,00,000
ix) आवेदन/ पाठ्यक्रम शुल्क	-	-	-	-	-	-	-	-	-	-
x) पेंशन प्राप्त कर्ताओं से प्राप्त अंशदान	-	-	-	-	-	-	-	-	-	-
xi) सदस्यों से प्राप्त अंशदान	2,33,25,600								2,33,25,600	2,51,23,227
xii) प्रारिखा / ऋण वापसी	-	-	-	-	-	-	-	-	-	15,00,000
xiii) निधि वर्तमान देयता से हस्तांतरित की गई अव्ययित अनुदान/मायलट परियोजना/संगोष्ठी/छात्र कल्याण निधि	-	-	-	-	-	-	-	-	-	4,03,00,000
xiv) अन्य	76,457	69,517	2,06,034		17,27,289				20,79,297	44,96,348
कुल (अ+ब)	7,61,02,83,369	2,91,96,219	4,20,80,596	77,50,05,261	1,35,55,22,119	8,58,566	1,56,07,224	56,15,985	9,83,41,69,339	11,54,62,94,249
स) निधि के उद्देश्यों हेतु उपयोगिता/व्यय										
i) मूलधन व्यय										
a) चल रहे स्थाई निर्माण कार्य	5,84,10,139			1,64,65,533	3,32,61,515				10,81,37,187	26,34,21,259
b) अचल संपत्ति	16,24,04,069	5,20,336		11,08,89,948	14,24,19,467				41,62,33,820	46,45,21,933
c) अग्नि										
d) विभिन्न परियोजना / पुनर्भूगतान को ऋण										10,00,000
e) प्रारंभिक खर्च										
f) संस्थान में वापसी योग्य ऋण /अन्य विनिर्धारित निधि										
g) योजना अनुदान को स्थानांतरित परियोजना व्यय राशि										
h) विशिष्ट निधि में स्थानांतरित निधि										
कुल	22,08,14,208	5,20,336	- 12,73,55,481	17,56,80,982	-	-	-	-	52,43,71,007	72,89,43,192
ii) राजस्व व्यय										
a) आकस्मिकताएं										
b) यात्रा/ यातायात प्रभार	69,882	14,900			30,18,112				31,02,894	12,86,390
c) कार्मिक वेतन एवं लाभ	1,24,19,292	2,45,500			1,28,60,597				2,55,25,389	3,06,70,190
d) मानदेय/ संस्थान पीठ प्राध्यापक/संकाय उत्कृष्टता फेलोशिप										
e) शैक्षणिक कार्यक्रम व्यय	14,13,87,903	1,99,357			29,95,81,399		10,000		44,11,78,659	14,61,46,475
f) प्रशासनिक एवं सामान्य खर्च	1,43,25,091	5,03,926			4,55,06,096		3,147		6,03,38,260	6,35,01,969

भारतीय प्रौद्योगिकी संस्थान खड़गपुर

31 मार्च 2021 को तुलन पत्र की आंशिक अनुसूचियाँ

अनुसूची 2 - विनिर्धारित / अक्षय निधि

	अनुसूची-2, भाग-III (पेशि रूपये में)											
	पिछला वर्ष बीएफ (अनुसूची-2, भाग-II)	सहायिका निधि	परियोजना में संस्थान का योगदान	ओटीजी	राष्ट्रीय महत्व का संस्थान (आईओई)	इंटर आईआईटी स्पोर्ट्स सम्मेलन	एबीआईसी- नावार्ड	आईएसडब्ल्यूटी	चालू वर्ष	पिछला वर्ष		
g) कालखंड समायोजन/पुनः प्राप्त प्रारंभिक शेष	1,82,200	-	-	-	-	-	-	-	1,82,200	1,45,62,633		
h) पाठ्यक्रम फीस एवं छात्रवृत्ति, पुरस्कार एवं सम्मान	-	-	-	-	-	-	-	-	-	-		
i) मरम्मत एवं रख-रखाव	17,88,149	2,00,648	11,09,20,416	-	-	-	-	11,29,09,213	7,64,74,069	9,84,50,970		
j) चिकित्सा व्यय प्रतिपूर्ति/ पेंशन प्राप्तकर्ताओं के चिकित्सा व्यय	7,64,74,069	-	-	-	-	-	-	-	-	6,36,15,123		
k) अन्य संस्थान एवं संगठनों के अनुदान / सहायिका	-	-	-	-	-	-	-	-	-	-		
l) बैंक प्रभार सहित अन्य प्रशासनिक खर्च	20,55,424	649	649	51,36,999	14,211	1,239	1,239	17,40,649	89,49,841	1,06,87,97,343		
कुल	24,87,02,010	11,64,980	649	51,36,999	47,19,00,831	1,239	1,239	17,53,796	72,86,60,525	4,26,043		
कुल (स)	46,95,16,218	16,85,316	649	13,24,92,480	64,75,81,813	1,239	1,239	17,53,796	1,25,30,31,532	1,48,74,57,135		
वर्षांत में कुल (अ+ब+स)	7,14,07,67,151	2,75,10,903	4,20,79,947	64,25,12,781	70,79,40,306	8,57,327	8,57,327	1,38,53,428	8,58,11,37,806	2,21,64,00,327		
द्वारा दर्शाया गया:												
नकद एवं बैंक शेष	28,45,28,511	2,84,07,616	4,20,79,947	19,90,195	11,59,96,002	5,05,625	5,05,625	39,53,429	48,00,77,318	55,83,53,788		
अग्रिम	28,07,52,564	-	-	3,47,00,016	64,90,12,768	-	-	98,00,000	97,42,65,348	43,93,14,128		
निवेश	6,69,82,28,910	17,79,62,981	-	59,40,16,113	1,19,24,86,265	-	-	-	8,66,56,74,511	8,06,38,52,154		
अन्य निवेश	1,00,000	-	-	-	-	-	-	1,00,000	2,00,000	-		
उपार्जित व्याज	23,14,05,257	21,24,349	-	1,44,49,882	1,25,64,725	-	-	-	26,05,82,042	14,50,67,496		
देय व्यय किन्तु भुगतान नहीं/ अन्य देयता	-3,83,84,255	-1,51,869	-	-26,43,425	-1,80,37,628	-8,298	-8,298	-	-5,92,43,575	-57,41,48,160		
सदस्यों से अंशदान/ सहायता सह अनुदान/ अव्यय सहायता सह	-34,13,22,006	-	-	-	-1,24,40,80,779	-	-	-	-1,76,64,67,360	-29,46,48,694		
अनुदान	-	-18,10,64,575	-	-	-	-	-	-	-	-		
प्राप्य	2,54,58,169	2,32,401	-	-	-1,047	3,60,000	3,60,000	-	2,60,49,523	99,21,03,213		
कुल (ब)	7,14,07,67,150	2,75,10,903	4,20,79,947	64,25,12,781	70,79,40,306	8,57,327	8,57,327	1,38,53,429	8,58,11,37,807	9,32,98,93,924		
जोड़ : विनिर्धारित/ अक्षय निधि - सिक (ई)	-	-	-	-	-	-	-	-	40,93,11,950	37,63,58,313		
कुल (डी+ई+एफ)	-	-	-	-	-	-	-	-	8,99,04,49,757	9,70,62,52,237		



भारतीय प्रौद्योगिकी संस्थान खड़गपुर

31 मार्च 2022 के तुलन-पत्र की आंशिक आधारीय अनुसूचियाँ

अनुसूची 3 - विवरण वर्तमान देयता एवं प्रावधान

(राशि रुपये में)

विवरण	चालू वर्ष		पिछला वर्ष	
वर्तमान देयताएं एवं प्रावधान				
अ. वर्तमान देयताएं:				
1. कार्मिकों से जमा				
2. विद्यार्थियों से जमा (अवधान राशि)		14,25,29,995		13,13,64,375
3. विविध लेनदार				
अ) वस्तुओं हेतु				
ब) सेवाओं हेतु				
स) अन्य	17,49,23,496		79,48,12,758	
द) विक्रेता				
ई) सहायिका / अन्य हेतु बकाया देयताएं				
- ईएसडी	85,25,386		2,13,822	
- आईसीएम	2,99,425		3,19,436	
- जेईई	2,31,72,480		4,04,485	
- गेट	58,50,63,111		1,44,327	
- जेएमईटी			-	
- जेएम			-	
- ईएमबीए	2,38,84,505		2,38,84,850	
- विनिर्धारित/ अक्षय निधि	5,92,43,575	87,51,11,978	57,41,48,160	1,39,39,27,838
4. जमी - अन्य (ईएसडी, प्रतिभूति जमा सहित)		14,50,02,066		15,04,75,764
5. सांविधिक देयताएं (जीपीएफ, टीडीएस, डब्ल्यूसी, टैक्स, सीपीएफ, जीआईएस, एनपीएस)	39,25,555			89,94,108
6. देय जीएसटी (स्त्रिक)				
क) जीएसटी (बाह्य सेवाएँ)			77,51,786	
ख) जीएसटी पर टीडीएस			-	65,83,860
6. अन्य वर्तमान देयताएं				
क) वेतन/ पेंशन			27,31,88,491	
ख) देय हेफा			-	
ग) आकस्मिक देयताएं	1,36,00,000		1,36,00,000	
घ) देय श्रव्य दृष्य उपकरण			-	
च) अगली अवधि अन्य व्यय देय	37,85,38,191		5,68,18,370	
छ) विद्यार्थी बीमा	82,55,179		47,64,787	
ज) अवधारण धन	4,01,679		10,250	
झ) गैरपहचान/विविध प्राप्ति (कार्यक्रम आयोजन)	8,32,108		6,400	
ट) गैरपहचान / विविध प्राप्ति	6,22,20,461		6,22,20,461	
ठ) हस्तांतरणीय प्राप्ति			-	
ड) जमा	1,12,73,748		1,13,42,830	
ढ) मंत्रालय को देय जीआईए पर ब्याज			7,18,704	




भारतीय प्रौद्योगिकी संस्थान खड़गपुर

31 मार्च 2022 के तुलन-पत्र की आंशिक आधारीय अनुसूचियाँ

(राशि रुपये में)

विवरण	चालू वर्ष		पिछला वर्ष	
प) अन्य वर्तमान देयताएँ	1,14,74,151	49,05,21,072	1,14,74,151	43,41,44,444
7. ऋण देयता				
क) अग्रिम शुल्क पाठ्यक्रम प्राप्ति	16,68,28,999		21,00,79,189	
ख) विनिर्धारित निधि की अप्रयुक्त अनुदान सह सहायता	1,76,64,67,360		29,46,48,694	
ग) अन्य अनुदान सह सहायता	2,40,31,046		2,37,22,957	
घ) गैर पहचान प्राप्तियाँ ज्ञान	1,57,67,897		2,00,20,598	
च) लिया गया ऋण/ अव्यय अनुदान सह सहायता	-		3,00,000	
झ) स्थानांतरणीय प्राप्तियाँ / सांविधिक/अन्य देयताएं (कार्यक्रम आयोजन)	23,47,498		24,04,868	
ज) अप्रयुक्त ज्ञान/एकमुश्त अनुदान/परियोजना प्रायोजित (अनुसूची 3a)	23,29,07,414		20,71,69,868	
झ) जमा (कार्यक्रम आयोजन)	86,37,000		9,95,706	
8. ग्रेच्युटी निधि	1,05,61,97,326		1,05,71,01,813	
9. हेफा निधि	1,17,85,44,658		1,02,16,18,339	
10. दीर्घ अवधि सुरक्षित ऋण-हेफा	97,78,36,031		73,98,69,016	
		5,42,95,65,229		3,57,79,31,048
कुल (अ)		7,08,27,30,340		5,71,11,73,223
ब. प्रावधान				
1) संचित छुट्टी नकदीकरण	1,37,18,92,747		1,16,03,58,932	
2) विदेशी क्रय प्रावधान	10,14,87,568		15,15,08,894	
3) ब्याज अनुदान के लिए प्रावधान	7,58,08,134		7,90,94,557	
4) व्ययों के लिए प्रावधान	49,54,73,532		33,26,31,905	
5) परियोजना व्यय के लिए प्रावधान		2,04,46,61,981		1,72,35,94,288
कुल (ब)		2,04,46,61,981		1,72,35,94,288
कुल (अ+ब)		9,12,73,92,321		7,43,47,67,511
(स) प्रौद्योगिकी एवं भुवनेश्वर अतिथि गृह		1,51,89,281		64,15,995
(द) सतत शिक्षा कार्यक्रम (सीईपी)		1,49,75,471		1,02,44,464
(ई) वर्तमान देयताएं (सिक)		3,92,65,20,763		3,39,88,86,866
परियोजना निधि (परियोजना परिसंपत्ति को प्रस्तुत) - सिक		5,89,71,28,994		5,61,64,29,053
कुल (अ+ब+स+द+ई)		18,98,12,06,830		16,46,67,43,890


(P.K. Sahoo)
Asst. कुलसचिव (Finance)

भारतीय प्रौद्योगिकी संस्थान खड़गपुर

31 मार्च 2022 के तुलन-पत्र की आंशिक आधारीय अनुसूचियाँ

अनुसूची -3(a) प्रायोजित परियोजना

क्रमांक	परियोजना का नाम	प्रारंभिक कुल		वर्ष में प्राप्तियाँ/ वसूली	कुल	वर्ष में व्यय	को अंतिम कुल	
		जमा	निकासी				जमा	निकासी
1	2	3	4	5	6	7	8	9
1	ग्लोबल इनिशिएटिव ऑफ एकेडमिक नेटवर्क-एमएचआरडी/अन्य	18,28,44,868		4,74,40,348	23,02,85,216	2,17,02,802	20,85,82,414	
2	ग्लोबल इनिशिएटिव ऑफ एकेडमिक नेटवर्क-यूकेईआरआई	2,43,25,000			2,43,25,000		2,43,25,000	
	उप कुल (क)	20,71,69,868		4,74,40,348	25,46,10,216	2,17,02,802	23,29,07,414	-

(रुपये राशि में.)

अनुसूची 3(b) प्रायोजित फैलोशिप एवं छात्रवृत्तियाँ

क्रमांक	प्रायोजक का नाम	प्रारंभिक कुल		वर्ष में लेन-देन	कुल	वर्ष में व्यय	को अंतिम कुल	
		जमा	निकासी				जमा	निकासी
1	विश्वविद्यालय अनुदान आयोग							
2	मंत्रालय							
3	अन्य							
	कुल	0	0	0	0	0	0	0

(Amount in Rs.)


(P.K. Sahoo)
Asst. कुलसचिव (Finance)



भारतीय प्रौद्योगिकी संस्थान खड़गपुर

31 मार्च 2022 के तुलन-पत्र की आंशिक आधारीय अनुसूचियाँ

अनुसूची -3(c)

(राशि रुपये में)

	चालू वर्ष	पिछला वर्ष
अनुदान		
क. गैर आवर्ती अनुदान : भारत सरकार		
पिछला शेष	-	-5,07,38,647
कालखंड पूर्व समायोजन		5,07,38,647
एनआईटीटी के लिए आईडीएफ से राशि स्थानांतरित		
हीरक जयंती परियोजना के लिए अक्षय निधि से राशि स्थानांतरित		
समायोजित प्रारंभक शेष	-	-
जोड़ : (i) वर्ष के दौरान प्राप्तियां	72,90,75,231	81,59,00,000
(ii) पूंजीगत संपत्तियों के निर्माण के लिए देयता का प्रावधान लिखित		6,25,32,982
कुल (क)	72,90,75,231	87,84,32,982
ख. घटाना :		
राजस्व व्यय हेतु प्रयोग किया		
आरक्षित पूंजी / कॉर्पस/ पूंजीगत निधि को स्थानांतरण पूंजी व्यय हेतु प्रयोग किया	64,03,63,572	70,62,12,717
आपूर्तिकर्ता को अग्रिम/परियोजना व्यय स्रिक हेतु प्रावधान		
व्यय हेतु प्रावधान	19,33,36,334	15,04,89,317
विदेशी क्रय हेतु प्रावधान	69,30,359	2,66,20,640
कुल (ख)	84,06,30,265	88,33,22,674
आय एवं व्यय के माध्यम से अक्षय निधि में स्थानांतरण (स)	11,15,55,034	48,89,692
अव्यय अनुदान राशि (अ-ब+स)	-	-
ग. आवर्ती अनुदान : भारत सरकार		
पिछला बकाया		
जोड़ : कालखंड पूर्व समायोजन (पिछले वर्ष हेतु अनुदान अधिक व्यय)		
जोड़ : वर्ष के दौरान प्राप्तियां	5,77,88,01,125	5,51,46,00,000
कुल (ग)	5,77,88,01,125	5,51,46,00,000
घ. राजस्व व्यय हेतु उपयोग	5,77,88,01,125	5,83,63,21,727
च. आईआरजी से अधिक व्यय की पूर्ति		32,17,21,727
कुल (ग-घ-च)	-	-
अव्यय अनुदान सह सहायता	-	-

(P.K. Sahoo)

Asst. कुलसचिव (Finance)

भारतीय प्रौद्योगिकी संस्थान खड़गपुर

31 मार्च 2022 के तुलन-पत्र की आंशिक आधारीय अनुसूचियाँ

अनुसूची - 4 अचल संपत्ति (समेकित)

प्रास ब्लॉक	अवमूल्यन										नेट ब्लॉक		
	चाहू वित्त वर्ष के प्रारम्भ में लागत/मूल्यांकन	वर्ष में जोड़	वर्ष में कटौती	"चाहू वर्षात में लागत / मूल्यांकन"	वर्षारम्भ में	आधित्य एव कम अवमूल्यन हेतु पूर्व कालखण्ड समायोजन	प्रारम्भ में शेष	वर्ष में जोड़	वर्ष में कटौती	वर्ष में अवमूल्यन	वर्षात में संचित अवमूल्यन	चाहू वर्षात में	भिछले वर्षात में
अचल परिसम्पत्ति													
क) मूल परिसम्पत्ति													
1 भूमि													
a) फ्री होल्ड													
b) लीजहोल्ड	15,89,67,666	-	-	15,89,67,666	-	-	-	-	-	-	-	15,89,67,666	15,89,67,666
कुल	15,89,67,666	-	-	15,89,67,666	-	-	-	-	-	-	-	15,89,67,666	15,89,67,666
2 भवन:													
a) ऑन फ्रीहोल्ड लैंड													
b) ऑन लीजहोल्ड लैंड	11,45,78,58,598	84,96,00,305	-	12,30,74,58,903	1,30,61,73,240	-	22,91,57,172	1,69,92,006	-	24,61,49,178	1,55,23,22,418	10,75,51,36,485	10,15,16,85,358
c) कार्यालय परिसर एवं गैर आवासीय भवन													
d) आवासीय क्वार्टर एवं बैंक एवं पोस्ट ऑफिस एवं अतिथि गृह													
e) मालिकाना फ्लैट्स/परिसर													
f) भूमि पर सुपरस्ट्रक्चर्स एंटीडी से असंबंधित													
3 रोड एवं ब्रिज	10,40,30,883	16,81,886	-	10,57,12,769	75,85,942	-	20,80,618	33,638	-	21,14,255	97,00,197	9,60,12,572	9,64,44,941
4 सीवरज एवं ड्रेनेज	1,66,99,650	77,96,660	-	2,44,96,310	17,14,000	-	3,33,993	1,55,933	-	4,89,926	22,03,926	2,22,92,384	1,49,85,650
कुल	11,57,85,89,131	85,90,78,851	-	12,43,76,67,982	1,31,54,73,182	-	23,15,71,783	1,71,81,577	-	24,87,53,360	1,56,42,26,542	10,87,34,41,440	10,26,31,15,949
5 संयंत्र, मशीनरी एवं उपकरण	2,83,84,52,372	33,74,185	-	2,84,18,26,557	97,12,93,056	-	14,19,22,619	1,77,981	-	14,21,00,600	1,11,33,93,656	1,72,84,32,901	1,86,71,59,317
6 वाहन	3,39,10,949	37,73,406	-	3,76,84,355	1,71,90,194	-	33,91,095	15,18,128	-	49,09,223	2,20,99,417	1,55,84,938	1,67,20,755
7 फर्नीचर एवं फिक्स्चर्स	57,44,97,211	3,85,73,547	-	61,30,70,758	23,46,91,959	-	4,30,87,291	1,45,58,484	-	5,76,45,775	29,23,37,735	32,07,33,024	33,98,05,252
8 कार्यालय उपकरण	35,46,22,688	20,01,310	-	35,66,23,998	19,72,45,208	-	2,65,96,702	7,04,686	-	2,73,01,388	22,45,46,596	13,20,77,402	15,73,77,479
9 कंप्यूटर्स / पैरीफरल्स	1,12,78,08,492	7,14,58,983	-	1,19,92,67,475	88,50,79,086	-	9,73,23,349	3,03,34,441	-	12,76,57,790	1,01,27,36,876	18,65,30,599	24,27,29,406
10 वैद्युतीय स्थापनाएँ	29,20,94,513	5,22,95,218	-	34,43,89,731	5,72,82,069	-	1,46,04,726	29,05,705	-	1,75,10,431	7,47,92,500	26,95,97,231	23,48,12,444
11 पुस्तकालय पुस्तकें	23,59,75,567	91,60,701	-	24,51,36,268	15,41,17,813	-	2,35,97,557	9,16,070	-	2,45,13,627	17,86,31,440	6,65,04,828	8,18,57,754
12 वैज्ञानिक एवं प्रयोगशाला उपकरण	2,96,45,67,350	31,65,59,354	-	3,28,11,26,704	95,24,12,274	-	23,71,65,388	4,28,94,906	-	28,00,60,294	1,23,24,72,568	2,04,86,54,136	2,01,21,55,076
13 दृश्य-श्रव्य उपकरण	12,68,55,258	38,82,469	-	13,07,37,727	1,78,46,716	-	95,14,144	3,22,686	-	98,36,830	2,76,83,546	10,30,54,181	10,90,08,542
14 टयूबवैल्स एवं जलपूर्ति	6,41,66,441	3,09,40,984	-	9,51,07,425	72,80,142	-	12,83,329	7,58,620	-	20,41,949	93,22,091	8,57,85,334	5,68,86,299





भारतीय प्रौद्योगिकी संस्थान खड़गपुर

31 मार्च 2022 के तुलन-पत्र की आंशिक आधारीय अनुसूचियाँ

ग्रॉस ब्लॉक	अभूमूल्य										नेट ब्लॉक		
	चालू वित्त वर्ष के प्रारंभ में लागत/मूल्यांकन	वर्ष में जोड़	वर्ष में कटौती	"चालू वर्षांत में लागत / मूल्यांकन"	वर्षांत में	आधेक्य एवं कम अवमूल्यन हेतु पूर्व कालखंड समायोजन	प्रारंभ में शेष	वर्ष में जोड़	वर्ष में कटौती	वर्ष में अवमूल्यन	वर्षांत में संवित्त अवमूल्यन	चालू वर्षांत में	पिछले वर्षांत में
6 अन्य अचल संपत्तियां	7,69,15,931	54,941	-	7,69,70,872	4,84,94,692	-	61,53,274	4,395	-	61,57,670	5,46,52,362	2,23,18,510	2,84,21,239
8 कुल	8,68,98,66,772	53,20,75,098	-	9,22,19,41,870	3,54,29,33,210	-	60,46,39,473	9,50,96,103	-	69,97,35,576	4,24,26,68,786	4,97,92,73,084	5,14,69,33,563
कुल मूल्य परिसंपत्तियां	20,42,74,23,569	1,39,11,53,949	-	21,81,85,77,518	4,85,84,06,392	-	83,62,11,255	11,22,77,680	-	94,84,88,936	5,80,68,95,328	16,01,16,82,190	15,56,90,17,178
ख) अमूर्त परिसंपत्तियां													
i) पुस्तकालय जर्नल	2,41,38,66,093	18,03,35,432	-	2,59,42,01,525	2,23,38,62,193	-	13,54,69,665	7,21,34,173	-	20,76,03,838	2,44,14,66,031	15,27,35,494	18,00,03,900
ii) कंप्यूटर सॉफ्टवेयर	8,29,45,810	1,12,14,811	-	9,41,60,621	7,68,08,317	-	67,72,077	48,19,445	-	1,15,91,522	8,83,99,838	57,60,783	61,37,493
कुल अमूर्त परिसंपत्तियां	2,49,68,11,903	19,15,50,243	-	2,68,83,62,146	2,31,06,70,510	-	14,22,41,742	7,69,53,618	-	21,91,95,360	2,52,98,65,869	15,84,96,277	18,61,41,392
ग) प्रगति पर कार्य	4,47,50,27,336	1,41,82,71,722	-	5,14,84,52,029	-	-	-	-	-	-	-	5,14,84,52,029	4,47,50,27,336
कुल (क+ख+ग)	27,39,92,62,808	3,00,09,75,914	-	29,85,53,91,693	7,16,90,76,902	-	97,84,52,997	18,92,31,298	-	1,16,76,84,295	8,33,67,61,197	21,31,86,30,496	20,23,01,85,906
घ) सिक की कुल स्थाई परिसंपत्तियां													
कुल मूल्य स्थाई परिसंपत्तियां	18,80,64,377	54,58,369	-	17,04,64,329	3,24,30,241	-	1,25,31,258	4,34,852	-	1,29,66,110	3,78,91,537	13,25,72,792	15,56,34,138
कुल अमूर्त स्थाई परिसंपत्तियां	81,76,685	25,23,715	-	1,04,98,331	25,93,545	-	7,69,281	2,80,413	-	10,49,694	35,00,493	69,97,839	55,83,139
कुल स्थाई परिसंपत्तियां	19,62,41,062	79,82,084	-	18,09,62,660	3,50,23,786	-	1,33,00,539	7,15,264	-	1,40,15,803	4,13,92,029	13,95,70,631	16,12,17,277
च) प्रौद्योगिकी अतिथि गृह													
कुल स्थाई परिसंपत्तियां	1,31,60,995	-	-	1,31,60,995	66,60,640	-	11,04,203	-	-	9,51,365	76,12,005	55,48,990	65,00,356
सतत् शिक्षा कार्यक्रम (सीईपी)	41,62,133	3,43,594	-	45,05,727	13,29,951	-	4,41,295	48,995	-	4,90,290	18,20,241	26,85,486	28,32,180
कुल स्थाई परिसंपत्तियां	27,61,28,26,998	3,00,93,01,592	-	29,85,40,21,075	7,21,20,91,279	-	99,32,99,034	18,99,95,557	-	1,18,31,41,753	8,38,75,85,472	21,46,64,35,603	20,40,07,35,719


(P.K. Sahoo)
Asst. कुलपति (Finance)



भारतीय प्रौद्योगिकी संस्थान खड़गपुर

31 मार्च 2022 के तुलन-पत्र की आंशिक आधारीय अनुसूचियाँ

अनुसूची - 4 (a) निर्धारित अचल संपत्ति

विवरण	अवमूल्यन दर	ग्रॉस ब्लॉक				अवमूल्यन				नेट ब्लॉक			
		चालू वित्त वर्ष के आरंभ में लागत/मूल्यांकन	वर्ष में जोड़	वर्ष में कटौती	चालू वर्षांत में लागत/मूल्यांकन	आधिक्य एवं कम अवमूल्यन हेतु पूर्व कालखंड समायाजन	प्रारंभिक शेष	वर्ष में जोड़	वर्ष में कटौती	वर्ष में अवमूल्यन	वर्षांत में संचित अवमूल्यन	चालू वर्षांत में	पिछले वर्षांत में
1 संयंत्र, मशीनरी एवं उपकरण	5%	3,91,32,031	24,48,804	-	4,15,80,835	69,48,775	19,56,602	1,22,440	-	20,79,042	90,27,817	3,25,53,018	3,21,83,257
2 वाहन	10%	34,60,031	-	-	34,60,031	4,72,406	3,46,003	-	-	3,46,003	8,18,409	26,41,622	29,87,625
3 फर्नीचर एवं फिक्सर्स	7.5%	9,35,63,691	1,71,00,994	-	11,06,64,685	1,45,88,284	70,17,277	12,82,575	-	82,99,851	2,28,88,135	8,77,76,550	7,89,75,407
4 कार्यालय उपकरण	7.5%	1,11,44,905	11,12,041	-	1,22,56,946	22,47,268	8,35,868	83,403	-	9,19,271	31,66,539	90,90,407	88,97,637
5 कंप्यूटर्स / पेरिफरल्स	20%	16,91,01,391	3,94,85,146	-	20,85,86,537	7,16,34,031	68,952	3,35,39,650	78,97,029	4,14,36,680	11,30,01,759	9,55,84,778	9,73,79,873
6 वैद्युतीय स्थापनाएँ	5%	3,79,38,645	1,99,09,876	-	5,78,48,521	41,30,591	-	18,96,932	9,95,494	28,92,426	70,23,017	5,08,25,504	3,38,08,054
7 पुस्तकालय पुस्तकें	10%	17,41,351	90,32,176	-	1,07,73,527	3,25,397	-	1,74,135	9,03,218	10,77,353	14,02,750	93,70,778	14,15,954
8 वैज्ञानिक एवं प्रयोगशाला उपकरण	8%	83,38,65,487	19,94,31,181	-	1,03,32,96,668	11,93,79,917	-	6,67,09,239	1,59,54,494	8,26,63,733	20,20,43,650	83,12,53,018	71,44,85,570
9 दृश्य-श्रव्य उपकरण	7.5%	93,14,100	29,03,019	-	1,22,17,119	16,17,451	-	6,98,558	2,17,726	9,16,284	25,33,735	96,83,384	76,96,649
10 ट्यूबवैल्स एवं जलापूर्ति	2%	12,70,534	56,863	-	13,27,397	49,529	-	25,411	1,137	-	76,077	12,51,320	12,21,005
11 अन्य अचल संपत्तियाँ	8%	-	-	-	-	-	-	-	-	-	-	-	-
12 भवन	2%	-	12,07,71,898	-	12,07,71,898	-	-	36,68,052	41,91,553	-	24,15,438	11,83,56,460	-
A कुल अमूर्त परिसंपत्तियाँ		1,20,05,32,166	41,22,51,998	-	1,61,27,84,164	22,13,93,649	-68,952	11,68,67,726	3,16,49,070	-14,30,72,629	36,43,97,326	1,24,83,86,838	97,90,51,031
12 सॉफ्टवेयर	40%	1,88,90,614	39,81,822	-	2,28,72,436	1,81,30,771	-	23,21,504	15,92,729	-	2,20,45,004	8,27,432	-27,79,203
B कुल अमूर्त परिसंपत्तियाँ		1,88,90,614	39,81,822	-	2,28,72,436	1,81,30,771	-	23,21,504	15,92,729	-	39,14,233	8,27,432	-27,79,203
C कैपिटल कार्य प्रगति		3,86,18,86,027	10,81,37,187	-	3,97,00,23,214	-	-	-	-	-	-	3,97,00,23,214	2,71,99,34,294
A+B+C चालू वर्ष का कुल		5,08,13,08,807	52,43,71,007	-	5,60,56,79,814	23,95,24,420	-68,952	11,91,89,230	3,32,41,799	-14,69,86,862	38,64,42,329	5,21,92,37,485	3,69,62,06,122

अचल परिसंपत्तियाँ - जोएसएसओटी

विवरण	अवमूल्यन दर	ग्रॉस ब्लॉक				अवमूल्यन				नेट ब्लॉक			
		चालू वित्त वर्ष के आरंभ में लागत/मूल्यांकन	वर्ष में जोड़	वर्ष में कटौती	चालू वर्षांत में लागत/मूल्यांकन	आधिक्य एवं कम अवमूल्यन हेतु पूर्व कालखंड समायाजन	प्रारंभिक शेष	वर्ष में जोड़	वर्ष में कटौती	वर्ष में अवमूल्यन	वर्षांत में संचित अवमूल्यन	चालू वर्षांत में	पिछले वर्षांत में
1 संयंत्र, मशीनरी एवं उपकरण	5%	12,27,713	-	-	12,27,713	4,28,390	61,386	-	-	61,386	4,89,776	7,37,937	7,99,323
2 वाहन	10%	-	-	-	-	-	-	-	-	-	-	-	-
3 फर्नीचर एवं फिक्सर्स	7.5%	5,19,907	48,730	-	5,68,637	1,63,792	38,993	3,655	-	42,648	2,06,440	3,62,197	3,56,115
4 कार्यालय उपकरण	7.5%	13,40,491	4,850	-	13,45,341	6,01,841	1,00,537	364	-	1,00,901	7,02,742	6,42,599	7,38,650
5 कंप्यूटर्स / पेरिफरल्स	20%	23,42,988	22,663	-	23,65,651	18,76,505	-68,952	2,24,728	4,533	-1,60,309	19,67,862	3,97,789	4,66,483
6 वैद्युतीय स्थापनाएँ	5%	-	38,645	-	38,645	-	-	1,932	-	1,932	1,932	36,713	-
7 पुस्तकालय पुस्तकें	10%	15,133	-	-	15,133	7,164	1,513	-	-	1,513	8,677	6,456	7,969
8 वैज्ञानिक एवं प्रयोगशाला उपकरण	8%	2,72,354	-	-	2,72,354	44,528	21,788	-	-	21,788	66,317	2,06,037	2,27,826
9 दृश्य-श्रव्य उपकरण	7.5%	-	60,423	-	60,423	-	-	-	-	4,532	4,532	55,891	-
10 ट्यूबवैल्स एवं जलापूर्ति	2%	-	-	-	-	-	-	-	-	-	-	-	-
11 अन्य अचल संपत्तियाँ	8%	-	-	-	-	-	-	-	-	-	-	-	-
12 सॉफ्टवेयर	40%	6,69,416	-	-	6,69,416	6,69,416	-	-	-	-	6,69,416	-	-
कुल		63,88,002	1,75,311	-	65,63,313	37,91,636	-68,952	4,48,945	15,015	-3,95,008	41,17,692	24,45,621	25,96,366
चालू वर्ष का कुल		63,88,002	1,75,311	-	65,63,313	37,91,636	-68,952	4,48,945	15,015	-3,95,008	41,17,692	24,45,621	25,96,366

(P.K. Sahoo)
Asst. कुलसचिव (Finance)



भारतीय प्रौद्योगिकी संस्थान खड़गपुर

31 मार्च 2022 के तुलन-पत्र की आंशिक आधारीय अनुसूचियाँ

अचल परिसम्पत्तियाँ - आरसी एंड आरएससी

विवरण	आरसी ब्लाक				अचल परिसम्पत्तियाँ				नोट ब्लाक				
	अचल परिसम्पत्तियाँ दर	चालू वषर् के आरम्भ में लागत/मूल्यांकन	वर्ष में जोड़	वर्ष में कटौती	चालू वषर्त में लागत/मूल्यांकन	वर्षारम्भ में	आधिक्य एवं कम अचल परिसम्पत्तियाँ समायाजन	प्रारम्भिक शेष	वर्ष में जोड़	वर्ष में कटौती	वर्ष में अचल परिसम्पत्तियाँ	चालू वषर्त में	पिछले वषर्त में
1 संयंत्र, मशीनरी एवं उपकरण	5%	12,975	-	-	12,975	4,542	649	-	649	-	5,190	7,785	8,434
2 वाहन	10%	-	-	-	-	-	-	-	-	-	-	-	-
3 फर्नीचर एवं फिक्सर्स	7.5%	-	-	-	-	-	-	-	-	-	-	-	-
4 कार्यालय उपकरण	7.5%	-	-	-	-	-	-	-	-	-	-	-	-
5 कंप्यूटर्स / पेरिफरल्स	20%	40,700	-	-	40,700	-	-	-	-	-	40,700	-	-
6 वैद्युतीय स्थापनाएँ	5%	-	-	-	-	-	-	-	-	-	-	-	-
7 पुरतकालय पुस्तकें	10%	-	-	-	-	-	-	-	-	-	-	-	-
8 वैज्ञानिक एवं प्रयोगशाला उपकरण	8%	-	-	-	-	-	-	-	-	-	-	-	-
9 दृश्य-श्रव्य उपकरण	7.5%	-	-	-	-	-	-	-	-	-	-	-	-
10 ट्यूबवैल्स एवं जलापूर्ति	2%	-	-	-	-	-	-	-	-	-	-	-	-
11 अन्य अचल संपत्तियाँ	8%	-	-	-	-	-	-	-	-	-	-	-	-
कुल		53,675	-	-	53,675	45,242	-	649	-	-	45,890	7,785	8,434
चालू वर्ष का कुल		53,675	-	-	53,675	45,242	-	649	-	-	45,890	7,785	8,434

अचल परिसम्पत्तियाँ - सीईटी

विवरण	आरसी ब्लाक				अचल परिसम्पत्तियाँ				नोट ब्लाक				
	अचल परिसम्पत्तियाँ दर	चालू वषर् के आरम्भ में लागत/मूल्यांकन	वर्ष में जोड़	वर्ष में कटौती	चालू वषर्त में लागत/मूल्यांकन	वर्षारम्भ में	आधिक्य एवं कम अचल परिसम्पत्तियाँ समायाजन	प्रारम्भिक शेष	वर्ष में जोड़	वर्ष में कटौती	वर्ष में अचल परिसम्पत्तियाँ	चालू वषर्त में	पिछले वषर्त में
1 संयंत्र, मशीनरी एवं उपकरण	5%	13,16,960	-	-	13,16,960	4,60,936	65,848	-	65,848	-	5,26,784	7,90,176	8,56,024
2 वाहन	10%	-	-	-	-	-	-	-	-	-	-	-	-
3 फर्नीचर एवं फिक्सर्स	7.5%	-	-	-	-	-	-	-	-	-	-	-	-
4 कार्यालय उपकरण	7.5%	-	-	-	-	-	-	-	-	-	-	-	-
5 कंप्यूटर्स / पेरिफरल्स	20%	48,588	-	-	48,588	-	-	-	-	-	48,588	-	-
6 वैद्युतीय स्थापनाएँ	5%	-	-	-	-	-	-	-	-	-	-	-	-
7 पुरतकालय पुस्तकें	10%	-	-	-	-	-	-	-	-	-	-	-	-
8 वैज्ञानिक एवं प्रयोगशाला उपकरण	8%	-	-	-	-	-	-	-	-	-	-	-	-
9 दृश्य-श्रव्य उपकरण	7.5%	-	-	-	-	-	-	-	-	-	-	-	-
10 ट्यूबवैल्स एवं जलापूर्ति	2%	-	-	-	-	-	-	-	-	-	-	-	-
11 अन्य अचल संपत्तियाँ	8%	-	-	-	-	-	-	-	-	-	-	-	-
कुल		13,65,548	-	-	13,65,548	5,09,524	-	65,848	-	-	5,75,372	7,90,176	8,56,024
चालू वर्ष का कुल		13,65,548	-	-	13,65,548	5,09,524	-	65,848	-	-	5,75,372	7,90,176	8,56,024



भारतीय प्रौद्योगिकी संस्थान खड़गपुर

31 मार्च 2022 के तुलन-पत्र की आंशिक आधारीय अनुसूचियाँ

अचल परिसम्पत्तियां - एनएसएस/एम.टेक/छात्रवृत्ति

विवरण	अवमूल्यन दरें	ग्रॉस ब्लॉक					अवमूल्यन					नेट ब्लॉक	
		चालू वित्त वर्ष के आरंभ में लागत/मूल्यकन	वर्ष में जोड़	वर्ष में कटौती	चालू वर्षांत में लागत/मूल्यकन	आधिक्य एवं कम अवमूल्यन हेतु पूर्व फाल्गुंड समायाजन	प्रारंभिक शेष	वर्ष में जोड़	वर्ष में कटौती	वर्ष में अवमूल्यन	वर्षांत में संश्लिप्त अवमूल्यन	चालू वर्षांत में	पिछले वर्षांत में
1 संयंत्र, मशीनरी एवं उपकरण	5%	20,19,369	-	-	20,19,369	5,03,231	1,00,968	-	-	1,00,968	6,04,199	14,15,170	15,16,138
2 वाहन	10%	-	-	-	-	-	-	-	-	-	-	-	-
3 फर्नीचर एवं फिक्सर्स	7.5%	54,899	-	-	54,899	12,157	4,117	-	-	16,275	38,624	42,742	42,742
4 कार्यालय उपकरण	7.5%	12,700	-	-	12,700	3,810	953	-	-	4,763	7,938	8,890	8,890
5 कंप्यूटर्स / पेरिफरल्स	20%	4,52,420	-	-	4,52,420	2,97,452	77,484	-	-	3,74,936	77,484	1,54,968	1,54,968
6 वैद्युतीय स्थापनाएँ	5%	-	-	-	-	-	-	-	-	-	-	-	-
7 पुरतकालय पुस्तकें	10%	-	-	-	-	-	-	-	-	-	-	-	-
8 वैज्ञानिक एवं प्रयोगशाला उपकरण	8%	19,44,768	-	-	19,44,768	3,11,163	1,55,581	-	-	4,66,744	14,78,024	16,33,605	16,33,605
9 दूरध-श्रय उपकरण	7.5%	42,752	-	-	42,752	12,826	3,206	-	-	16,032	26,720	29,926	29,926
10 ट्यूबवैल्स एवं जलापूर्ति	2%	-	-	-	-	-	-	-	-	-	-	-	-
11 अन्य अचल संपत्तियां	8%	-	-	-	-	-	-	-	-	-	-	-	-
12 सौंपद्वय	40%	21,39,878	-	-	21,39,878	21,39,878	-	-	-	21,39,878	-	-	-
कुल		66,66,786	-	-	66,66,786	32,80,516	3,42,310	-	-	36,22,827	30,43,959	33,86,270	33,86,270
चालू वर्ष का कुल		66,66,786	-	-	66,66,786	32,80,516	3,42,310	-	-	36,22,827	30,43,959	33,86,270	33,86,270

अचल परिसम्पत्तियां - बीजीएसओएम

विवरण	अवमूल्यन दरें	ग्रॉस ब्लॉक					अवमूल्यन					नेट ब्लॉक	
		चालू वित्त वर्ष के आरंभ में लागत/मूल्यकन	वर्ष में जोड़	वर्ष में कटौती	चालू वर्षांत में लागत/मूल्यकन	आधिक्य एवं कम अवमूल्यन हेतु पूर्व फाल्गुंड समायाजन	प्रारंभिक शेष	वर्ष में जोड़	वर्ष में कटौती	वर्ष में अवमूल्यन	वर्षांत में संश्लिप्त अवमूल्यन	चालू वर्षांत में	पिछले वर्षांत में
1 संयंत्र, मशीनरी एवं उपकरण	5%	86,87,214	-	-	86,87,214	30,40,525	4,34,361	-	-	34,74,886	52,12,328	56,46,689	56,46,689
2 वाहन	10%	-	-	-	-	-	-	-	-	-	-	-	-
3 फर्नीचर एवं फिक्सर्स	7.5%	8,54,932	21,996	-	8,76,928	4,34,927	64,120	1,650	-	5,00,697	3,76,232	4,20,005	4,20,005
4 कार्यालय उपकरण	7.5%	16,520	7,080	-	23,600	1,239	1,239	531	-	3,009	20,591	15,281	15,281
5 कंप्यूटर्स / पेरिफरल्स	20%	2,09,094	43,706	-	2,52,800	41,819	41,819	8,741	-	92,379	1,60,421	1,67,275	1,67,275
6 वैद्युतीय स्थापनाएँ	5%	29,200	30,400	-	59,600	1,460	1,460	1,520	-	4,440	55,160	27,740	27,740
7 पुरतकालय पुस्तकें	10%	2,38,688	-	-	2,38,688	1,67,082	23,869	-	-	1,90,951	47,737	71,606	71,606
8 वैज्ञानिक एवं प्रयोगशाला उपकरण	8%	-	-	-	-	-	-	-	-	-	-	-	-
9 दूरध-श्रय उपकरण	7.5%	2,67,500	-	-	2,67,500	20,063	20,063	-	-	40,125	2,27,375	2,47,438	2,47,438
10 ट्यूबवैल्स एवं जलापूर्ति	2%	24,550	-	-	24,550	491	491	-	-	982	23,568	24,059	24,059
11 अन्य अचल संपत्तियां	8%	-	-	-	-	-	-	-	-	-	-	-	-
कुल		1,03,27,698	1,03,182	-	1,04,30,880	37,07,605	5,87,421	12,442	-	43,07,468	61,23,412	66,20,093	66,20,093
चालू वर्ष का कुल		1,03,27,698	1,03,182	-	1,04,30,880	37,07,605	5,87,421	12,442	-	43,07,468	61,23,412	66,20,093	66,20,093


(P.K. Sahoo)
 Asst. कुलसचिव (Finance)



भारतीय प्रौद्योगिकी संस्थान खड़गपुर

31 मार्च 2022 के तुलन-पत्र की आंशिक आधारीय अनुसूचियाँ

अचल परिसम्पत्तियां - दान पीठ (डोनेटेड चेयर)

विवरण	अवमूल्यन दर	ग्रॉस ब्लॉक			अवमूल्यन					नेट ब्लॉक			
		चालू वित्त वर्ष के आरंभ में लागत/मूल्यांकन	वर्ष में जोड़	वर्ष में कटौती	चालू वर्षांत में लागत/मूल्यांकन	वर्षारंभ में	आधिक्य एवं कम अवमूल्यन हेतु पूर्ण कैलकुलेशन	प्रारंभिक शेष	वर्ष में जोड़	वर्ष में कटौती	वर्ष में अवमूल्यन	वर्षांत में संचित अवमूल्यन	चालू वर्षांत में
1 संयंत्र, मशीनरी एवं उपकरण	5%	-	-	-	-	-	-	-	-	-	-	-	-
2 वाहन	10%	-	-	-	-	-	-	-	-	-	-	-	-
3 फर्नीचर एवं फिक्स्सर्स	7.5%	10,000	-	-	10,000	5,250	750	-	-	-	6,000	4,000	4,750
4 कार्यालय उपकरण	7.5%	-	-	-	-	-	-	-	-	-	-	-	-
5 कंप्यूटर्स / पेंरीफरल्स	20%	71,687	-	-	71,687	63,250	8,437	-	-	-	71,687	-	8,437
6 वैद्युतीय स्थापनाएँ	5%	-	-	-	-	-	-	-	-	-	-	-	-
7 पुरतकालय पुस्तकें	10%	3,997	-	-	3,997	2,798	400	-	-	-	3,198	800	1,199
8 वैज्ञानिक एवं प्रयोगशाला उपकरण	8%	-	-	-	-	-	-	-	-	-	-	-	-
9 दृश्य-श्रव्य उपकरण	7.5%	-	-	-	-	-	-	-	-	-	-	-	-
10 ट्यूबवैल्स एवं जलापूर्ति	2%	-	-	-	-	-	-	-	-	-	-	-	-
11 अन्य अचल संपत्तियाँ	8%	-	-	-	-	-	-	-	-	-	-	-	-
12 सॉफ्टवेयर	40%	3,15,000	-	-	3,15,000	3,15,000	-	-	-	-	3,15,000	-	-
कुल		4,00,684	-	-	4,00,684	3,86,298	9,587	-	9,587	-	3,95,885	4,800	14,386
चालू वर्ष का कुल		4,00,684	-	-	4,00,684	3,86,298	9,587	-	9,587	-	3,95,885	4,800	14,386

अचल परिसम्पत्तियां - एनआईटीटी (अनुसंधान पार्क)

विवरण	अवमूल्यन दर	ग्रॉस ब्लॉक			अवमूल्यन					नेट ब्लॉक			
		चालू वित्त वर्ष के आरंभ में लागत/मूल्यांकन	वर्ष में जोड़	वर्ष में कटौती	चालू वर्षांत में लागत/मूल्यांकन	वर्षारंभ में	आधिक्य एवं कम अवमूल्यन हेतु पूर्ण कैलकुलेशन	प्रारंभिक शेष	वर्ष में जोड़	वर्ष में कटौती	वर्ष में अवमूल्यन	वर्षांत में संचित अवमूल्यन	चालू वर्षांत में
1 संयंत्र, मशीनरी एवं उपकरण	5%	-	-	-	-	-	-	-	-	-	-	-	-
2 वाहन	10%	-	-	-	-	-	-	-	-	-	-	-	-
3 फर्नीचर एवं फिक्स्सर्स	7.5%	20,43,989	-	-	20,43,989	5,22,567	1,53,299	-	-	-	6,75,866	13,68,123	15,21,422
4 कार्यालय उपकरण	7.5%	-	-	-	-	-	-	-	-	-	-	-	-
5 कंप्यूटर्स / पेंरीफरल्स	20%	2,66,360	-	-	2,66,360	1,89,108	53,272	-	-	-	2,42,380	23,980	77,252
6 वैद्युतीय स्थापनाएँ	5%	1,81,240	-	-	1,81,240	18,124	9,062	-	-	-	27,186	1,54,054	1,63,116
7 पुरतकालय पुस्तकें	10%	-	-	-	-	-	-	-	-	-	-	-	-
8 वैज्ञानिक एवं प्रयोगशाला उपकरण	8%	1,79,219	-	-	1,79,219	57,350	14,338	-	-	-	71,688	1,07,531	1,21,869
9 दृश्य-श्रव्य उपकरण	7.5%	-	-	-	-	-	-	-	-	-	-	-	-
10 ट्यूबवैल्स एवं जलापूर्ति	2%	-	-	-	-	-	-	-	-	-	-	-	-
11 अन्य अचल संपत्तियाँ	8%	-	-	-	-	-	-	-	-	-	-	-	-
कुल		26,70,808	-	-	26,70,808	7,87,149	2,29,971	-	2,29,971	-	10,17,119	16,53,689	18,83,659
चालू वर्ष का कुल		26,70,808	-	-	26,70,808	7,87,149	2,29,971	-	2,29,971	-	10,17,119	16,53,689	18,83,659
12) कैपिटल कार्य प्रगति		86,12,01,659	2,52,20,633	-	88,64,22,292	-	-	-	-	-	-	88,64,22,292	86,12,01,659
कुल		86,38,72,467	2,52,20,633	-	88,90,93,100	7,87,149	2,29,971	-	2,29,971	-	10,17,119	88,80,75,981	86,30,85,318


(P.K. Sahoo)
Asst. कुलसचिव (Finance)

भारतीय प्रौद्योगिकी संस्थान खड़गपुर

31 मार्च 2022 के तुलन-पत्र की आंशिक आधारीय अनुसूचियाँ

अचल परिसम्पत्तियां - बहु विशेषज्ञता अस्पताल

विवरण	अवमूल्यन दर	प्रास ब्लॉक			अवमूल्यन					नेट ब्लॉक			
		चालू वित्त वर्ष के आरंभ में लागत/मूल्यांकन	वर्ष में जोड़	वर्ष में कटौती	चालू वर्षात में लागत/मूल्यांकन	वर्षांश में	आधिक्य एवं कम अवमूल्यन हेतु पूर्व कालखंड समायाजन	प्रारंभिक शेष	वर्ष में जोड़	वर्ष में कटौती	वर्ष में अवमूल्यन	वर्षात में संशोधित अवमूल्यन	चालू वर्षात में
1 संयंत्र, मशीनरी एवं उपकरण	5%		2,47,275		2,47,275				12,364		12,364	2,34,911	
2 वाहन	10%	21,95,999			21,95,999	2,19,600	2,19,600		2,19,600		4,39,200	17,56,799	19,76,399
3 फर्नीचर एवं फिक्स्सर्स	7.5%	8,15,380			8,15,380	61,154	61,154				1,22,307	6,93,073	7,54,227
4 कार्यालय उपकरण	7.5%	68,12,207			68,12,207	10,17,642	5,10,916				15,28,557	52,83,650	57,94,565
5 कंप्यूटर्स / पेंसीफरल्स	20%	11,64,930			18,13,830	2,32,986	2,32,986				5,95,752	12,18,078	9,31,944
6 वैद्युतीय स्थापनाएँ	5%	2,77,48,075			2,77,83,121	32,79,915	13,87,404		1,752		46,69,071	2,31,14,050	2,44,88,160
7 पुस्तकालय पुस्तकें	10%												
8 वैज्ञानिक एवं प्रयोगशाला उपकरण	8%												
9 दृश्य-श्रव्य उपकरण	7.5%												
10 ट्यूबवैल्स एवं जलापूर्ति	2%												
11 अन्य अचल संपत्तियां	8%												
कुल		3,87,36,591	9,31,221		3,96,67,812	48,11,296	24,12,059	1,43,896			25,55,955	3,23,00,561	3,39,25,295
चालू वर्ष का कुल		3,87,36,591	9,31,221		3,96,67,812	48,11,296	24,12,059	1,43,896			25,55,955	3,23,00,561	3,39,25,295
12 क्रेडिटल कार्य प्रगति		1,66,49,87,777	3,31,89,506		1,69,81,77,283							1,69,81,77,283	1,66,49,87,777
कुल		1,70,37,24,368	3,41,20,727		1,73,78,45,095	48,11,296	24,12,059	1,43,896			25,55,955	1,73,04,77,844	1,69,89,13,072

अचल परिसम्पत्तियां - सहायक खाता

विवरण	अवमूल्यन दर	प्रास ब्लॉक			अवमूल्यन					नेट ब्लॉक			
		चालू वित्त वर्ष के आरंभ में लागत/मूल्यांकन	वर्ष में जोड़	वर्ष में कटौती	चालू वर्षात में लागत/मूल्यांकन	वर्षांश में	आधिक्य एवं कम अवमूल्यन हेतु पूर्व कालखंड समायाजन	प्रारंभिक शेष	वर्ष में जोड़	वर्ष में कटौती	वर्ष में अवमूल्यन	वर्षात में संशोधित अवमूल्यन	चालू वर्षात में
1 संयंत्र, मशीनरी एवं उपकरण	5%												
2 वाहन	10%												
3 फर्नीचर एवं फिक्स्सर्स	7.5%	22,57,704	22,275		22,79,979	5,63,463	1,69,328	1,671			7,34,461	15,45,518	16,94,241
4 कार्यालय उपकरण	7.5%	18,700	19,000		37,700	4,208	1,403	1,425			7,035	30,665	14,493
5 कंप्यूटर्स / पेंसीफरल्स	20%	73,375			73,375	18,877	14,675				33,552	39,823	54,498
6 वैद्युतीय स्थापनाएँ	5%	20,370	4,79,061		4,99,431	1,019	1,019	23,953			25,990	4,73,441	19,352
7 पुस्तकालय पुस्तकें	10%												
8 वैज्ञानिक एवं प्रयोगशाला उपकरण	8%												
9 दृश्य-श्रव्य उपकरण	7.5%	24,75,751			24,75,751	7,41,470	1,85,681				9,27,151	15,48,600	17,34,281
10 ट्यूबवैल्स एवं जलापूर्ति	2%												
11 अन्य अचल संपत्तियां	8%												
A कुल		48,45,900	5,20,336		53,66,236	13,29,035	3,72,105	27,049			3,99,154	17,28,189	35,16,865
B क्रेडिटल कार्य प्रगति					0							36,38,047	0
A+B चालू वर्ष का कुल		48,45,900	5,20,336		53,66,236	13,29,035	3,72,105	27,049			3,99,154	17,28,189	35,16,865

P. Sahoo
(P.K. Sahoo)
 Asst. कुलसचिव (Finance)



भारतीय प्रौद्योगिकी संस्थान खड़गपुर

31 मार्च 2022 के तुलन-पत्र की आंशिक आधारीय अनुसूचियाँ

अचल परिसम्पत्तियाँ - हीरक जयंती

विवरण	अवमूल्यन दर	ग्रॉस ब्लॉक				अवमूल्यन				नेट ब्लॉक			
		चालू वित्त वर्ष के आरंभ में लागत/मूल्यांकन	वर्ष में जोड़	वर्ष में कटौती	चालू वर्ष में लागत/मूल्यांकन	आधिक्य एवं कम अवमूल्यन हेतु पूर्व कालखंड समायाजन	प्रारंभिक शेष	वर्ष में जोड़	वर्ष में कटौती	वर्ष में अवमूल्यन	वर्ष में संशोधित अवमूल्यन	चालू वर्ष में	पिछले वर्ष में
1 संयंत्र, मशीनरी एवं उपकरण	5%	2,39,09,236			2,39,09,236	22,78,339			11,95,462		34,73,801	2,04,35,435	2,16,30,897
2 वाहन	10%												
3 फर्नीचर एवं फिक्सर्स	7.5%	6,99,62,046			6,99,62,046	1,05,10,352			52,47,153		1,57,57,505	5,42,04,541	5,94,51,694
4 कार्यालय उपकरण	7.5%	24,96,680			24,96,680	5,61,798			1,87,266		7,49,064	17,47,816	19,35,082
5 कंप्यूटर्स / पेंडीफरल्स	20%	3,66,69,622	52,88,154		4,19,57,776	1,79,81,757			73,33,924	10,57,631	2,63,73,312	1,55,84,464	1,86,87,865
6 वैद्युतीय स्थापनाएँ	5%	8,09,712			8,09,712	1,19,857			40,486		1,60,342	6,49,370	6,89,855
7 पुस्तकालय पुस्तकें	10%												
8 वैज्ञानिक एवं प्रयोगशाला उपकरण	8%	42,36,82,233	3,31,36,840		45,68,19,073	6,30,23,581			3,38,94,579	26,50,947	9,95,69,107	35,72,49,966	36,06,58,652
9 दृश्य-श्रव्य उपकरण	7.5%	1,36,817			1,36,817	30,784			10,261		41,045	95,772	1,06,033
10 ट्यूबवैल्स एवं जलापूर्ति	2%	12,05,908			12,05,908	48,236			24,118		72,354	11,33,554	11,57,672
11 अन्य अचल संपत्तियाँ	8%												
12 भवन	2%		11,01,83,545		11,01,83,545						22,03,671	10,79,79,874	
कुल													
A कुल मूल परिसंपत्तियाँ		55,88,72,454	14,86,08,539		70,74,80,993	9,45,54,705			4,79,33,249	59,12,249	14,84,00,203	55,90,80,790	46,43,17,749
B कुल अमूर्त परिसंपत्तियाँ	40%	55,88,72,454	14,86,08,539		70,74,80,993	9,45,54,705			4,79,33,249	59,12,249	14,84,00,203	55,90,80,790	46,43,17,749
C कैपिटल कार्य प्रगति		40,51,176			40,51,176	39,92,367			16,20,470		56,12,837	-15,61,661	58,809
A+B+C चालू वर्ष का कुल		56,29,23,630	14,86,08,539		71,15,32,169	9,85,47,071			4,95,53,720	59,12,249	15,40,13,040	55,75,19,129	46,43,76,559

अचल परिसम्पत्तियाँ - ओएससी

विवरण	अवमूल्यन दर	ग्रॉस ब्लॉक				अवमूल्यन				नेट ब्लॉक			
		चालू वित्त वर्ष के आरंभ में लागत/मूल्यांकन	वर्ष में जोड़	वर्ष में कटौती	चालू वर्ष में लागत/मूल्यांकन	आधिक्य एवं कम अवमूल्यन हेतु पूर्व कालखंड समायाजन	प्रारंभिक शेष	वर्ष में जोड़	वर्ष में कटौती	वर्ष में अवमूल्यन	वर्ष में संशोधित अवमूल्यन	चालू वर्ष में	पिछले वर्ष में
1 संयंत्र, मशीनरी एवं उपकरण	5%												
2 वाहन	10%												
3 फर्नीचर एवं फिक्सर्स	7.5%												
4 कार्यालय उपकरण	7.5%												
5 कंप्यूटर्स / पेंडीफरल्स	20%												
6 वैद्युतीय स्थापनाएँ	5%												
7 पुस्तकालय पुस्तकें	10%												
8 वैज्ञानिक एवं प्रयोगशाला उपकरण	8%												
9 दृश्य-श्रव्य उपकरण	7.5%												
10 ट्यूबवैल्स एवं जलापूर्ति	2%												
11 अन्य अचल संपत्तियाँ	8%												
कुल													
चालू वर्ष का कुल													
12 कैपिटल कार्य प्रगति												14,62,45,181	14,62,45,181

(P.K. Sahoo)
Asst. कुलसचिव (Finance)

भारतीय प्रौद्योगिकी संस्थान खड़गपुर

31 मार्च 2022 के तुलन-पत्र की आंशिक आधारीय अनुसूचियाँ

अचल परिसम्पत्तियां - एक मुश्त अतिरिक्त अनुदान

(राशि रुपये में)

विवरण	अवमूल्यन दरें				ग्रॉस ब्लॉक				अवमूल्यन				नेट ब्लॉक	
	वालू टिल वर्ष के आरंभ में लागत/मूल्योक्त	वर्ष में जोड़	वर्ष में कटौती	चालू वर्षांत में लागत/मूल्योक्त	वर्षांत में आधिक्य एव कम अवमूल्यन हेतु प्रोविजन	प्रारंभिक शेष	वर्ष में जोड़	वर्ष में कटौती	वर्ष में अवमूल्यन	वर्षांत में संशोधित अवमूल्यन	चालू वर्षांत में	नेट ब्लॉक		
1 संयंत्र, मशीनरी एवं उपकरण	17,00,189	-	-	17,00,189	2,19,894	85,009	-	-	85,009	3,04,903	13,95,286	14,80,295		
2 वाहन	12,64,032	-	-	12,64,032	2,52,806	1,26,403	-	-	1,26,403	3,79,210	8,84,822	10,11,226		
3 फर्नीचर एवं फिक्सर्स	1,13,62,466	29,74,230	-	1,43,36,696	18,86,445	8,52,185	2,23,067	-	10,75,252	29,63,698	1,13,72,998	94,74,021		
4 कार्यालय उपकरण	1,74,112	-	-	1,74,112	36,234	13,058	-	-	13,058	49,292	1,24,820	1,37,878		
5 कंप्यूटर्स / पेरिफरल्स	11,64,81,032	26,90,200	-	11,91,71,232	4,85,86,870	2,32,96,206	5,38,040	-	2,38,34,246	7,24,21,116	4,67,50,116	6,78,94,162		
6 वैद्युतीय स्थापनाएँ	50,45,803	1,63,600	-	52,09,403	5,05,004	2,52,290	8,180	-	2,60,470	7,65,475	44,43,928	45,40,799		
7 पुस्तकालय पुस्तकें	-	-	-	-	-	-	-	-	-	-	-	-		
8 वैज्ञानिक एवं प्रयोगशाला उपकरण	38,18,27,188	9,44,32,265	-	47,62,59,453	5,38,66,517	3,05,46,175	75,54,581	-	3,81,00,756	9,19,67,273	38,42,92,180	32,79,60,671		
9 दूर-श्रव्य उपकरण	53,20,162	41,300	-	53,61,462	7,31,975	3,99,012	3,098	-	4,02,110	11,34,085	42,27,377	45,88,187		
10 ट्यूबवैल्स एवं जलामूर्ति	15,936	-	-	15,936	319	319	-	-	319	637	15,299	15,617		
11 अन्य अचल संपत्तियां	-	-	-	-	-	-	-	-	-	-	-	-		
12 भवन	-	1,05,88,353	-	1,05,88,353	-	-	2,11,767	-	2,11,767	2,11,767	1,03,76,586	-		
13 सॉफ्टवेयर	1,17,15,144	-	-	1,17,15,144	1,10,14,110	7,01,034	-	-	7,01,034	1,17,15,144	-	7,01,034		
कुल	53,49,06,064	11,08,89,948	-	64,57,96,012	11,71,02,174	5,62,71,692	85,38,733	-	6,48,10,425	18,19,12,599	46,38,83,413	41,78,03,890		
चालू वर्ष का कुल	53,49,06,064	11,08,89,948	-	64,57,96,012	11,71,02,174	5,62,71,692	85,38,733	-	6,48,10,425	18,19,12,599	46,38,83,413	41,78,03,890		
केपिटल कार्य प्रगति	41,60,61,208	1,64,65,533	-	43,25,26,741	-	-	-	-	-	-	43,25,26,741	41,60,61,208		
चालू वर्ष का कुल	95,09,67,272	12,73,55,481	-	1,07,83,22,753	11,71,02,174	5,62,71,692	85,38,733	-	6,48,10,425	18,19,12,599	89,64,10,154	83,38,65,098		

अचल परिसम्पत्तियां - महत्व का संस्थान (आईओई)

(राशि रुपये में)

विवरण	अवमूल्यन दरें				ग्रॉस ब्लॉक				अवमूल्यन				नेट ब्लॉक	
	वालू टिल वर्ष के आरंभ में लागत/मूल्योक्त	वर्ष में जोड़	वर्ष में कटौती	चालू वर्षांत में लागत/मूल्योक्त	वर्षांत में आधिक्य एव कम अवमूल्यन हेतु प्रोविजन	प्रारंभिक शेष	वर्ष में जोड़	वर्ष में कटौती	वर्ष में अवमूल्यन	वर्षांत में संशोधित अवमूल्यन	चालू वर्षांत में	नेट ब्लॉक		
1 संयंत्र, मशीनरी एवं उपकरण	2,33,490	22,01,529	-	24,35,019	11,675	11,675	1,10,076	-	1,21,751	1,33,425	23,01,594	2,21,816		
2 वाहन	-	-	-	-	-	-	-	-	-	-	-	-		
3 फर्नीचर एवं फिक्सर्स	53,98,352	1,21,16,894	-	1,75,15,246	4,04,876	4,04,876	9,08,767	-	13,13,643	17,18,520	1,57,96,726	49,93,476		
4 कार्यालय उपकरण	1,67,055	10,68,839	-	12,35,894	12,529	12,529	80,163	-	92,692	1,05,221	11,30,673	1,54,526		
5 कंप्यूटर्स / पेरिफरल्स	1,09,60,416	2,31,95,161	-	3,41,55,577	21,92,083	21,92,083	46,39,032	-	68,31,115	90,23,199	2,51,32,378	87,68,333		
6 वैद्युतीय स्थापनाएँ	40,93,338	1,83,93,188	-	2,24,86,526	2,04,667	2,04,667	9,19,659	-	11,24,326	13,28,993	2,11,57,533	38,88,671		
7 पुस्तकालय पुस्तकें	14,43,886	90,32,176	-	1,04,76,062	1,44,389	1,44,389	9,03,218	-	10,47,606	11,91,995	92,84,067	12,99,497		
8 वैज्ञानिक एवं प्रयोगशाला उपकरण	2,43,00,851	6,98,65,343	-	9,41,66,194	19,44,068	19,44,068	55,89,227	-	75,33,296	94,77,364	8,46,88,830	2,23,56,783		
9 दूर-श्रव्य उपकरण	9,73,851	25,07,652	-	34,81,503	73,039	73,039	1,88,074	-	2,61,113	3,34,152	31,47,351	9,00,812		
10 ट्यूबवैल्स एवं जलामूर्ति	-	-	-	-	-	-	1,137	-	1,137	1,137	55,726	-		
11 अन्य अचल संपत्तियां	-	-	-	-	-	-	-	-	-	-	-	-		
12 सॉफ्टवेयर	-	39,81,822	-	39,81,822	-	-	15,92,729	-	15,92,729	15,92,729	23,89,093	-		
कुल	4,75,71,239	14,24,19,467	-	18,99,90,706	49,87,326	49,87,326	1,49,32,083	-	1,99,19,409	2,49,06,734	16,50,83,972	4,25,83,913		
चालू वर्ष का कुल	4,75,71,239	14,24,19,467	-	18,99,90,706	49,87,326	49,87,326	1,49,32,083	-	1,99,19,409	2,49,06,734	16,50,83,972	4,25,83,913		
केपिटल कार्य प्रगति	-	3,32,61,515	-	3,32,61,515	-	-	-	-	-	-	3,32,61,515	-		
चालू वर्ष का कुल	4,75,71,239	17,56,80,982	-	22,32,52,221	49,87,326	49,87,326	1,49,32,083	-	1,99,19,409	2,49,06,734	19,83,45,487	4,25,83,913		


(P.K. Sahoo)
Asst. कुलसचिव (Finance)



भारतीय प्रौद्योगिकी संस्थान खड़गपुर 31 मार्च 2022 के तुलन-पत्र की आंशिक आधारीय अनुसूचियाँ

अचल परिसम्पत्तियां - सीएसपीएफ

विवरण	प्रास ब्लॉक				अवमूल्यन				नट ब्लॉक				
	अवमूल्यन दर	चालू वित्त वर्ष के आरंभ में लागत/मूल्यांकन	वर्ष में जोड़	वर्ष में कटौती	चालू वर्षांत में लागत/मूल्यांकन	वर्षांत में अधिकतम अवमूल्यन हेतु पूर्व कैलकुलेट किया गया	प्रारंभिक शेष	वर्ष में जोड़	वर्ष में कटौती	वर्ष में अवमूल्यन	वर्षांत में संशोधित अवमूल्यन	चालू वर्षांत में	पिछले वर्षांत में
1 संयंत्र, मशीनरी एवं उपकरण	5%	24,885	-	-	24,885	1,244	1,244	-	-	1,244	2,489	22,397	23,641
2 वाहन	10%	-	-	-	-	-	-	-	-	-	-	-	-
3 फर्नीचर एवं फिक्सर्स	7.5%	2,84,016	16,60,104	-	19,44,120	21,301	1,24,508	-	-	1,45,809	1,67,110	17,77,010	2,62,715
4 कार्यालय उपकरण	7.5%	1,06,240	12,272	-	1,18,512	7,968	920	-	-	8,888	16,856	1,01,656	98,272
5 कंप्यूटर्स / पेंसीफरल्स	20%	2,18,931	74,17,262	-	76,36,193	43,786	14,83,452	-	-	15,27,239	15,71,025	60,65,168	1,75,145
6 वैद्युतीय स्थापनाएँ	5%	10,907	7,69,936	-	7,80,843	545	38,497	-	-	39,042	39,588	7,41,256	10,362
7 पुस्तकालय पुस्तकें	10%	39,647	-	-	39,647	3,965	-	-	-	3,965	7,929	31,718	35,682
8 वैज्ञानिक एवं प्रयोगशाला उपकरण	8%	16,58,874	19,96,733	-	36,55,607	1,32,710	1,59,739	-	-	2,92,449	4,25,158	32,30,449	15,26,164
9 दुग्ध-श्रेय उपकरण	7.5%	97,267	2,93,644	-	3,90,911	7,295	22,023	-	-	29,318	36,613	3,54,298	89,972
10 टयूबवैल्स एवं जलापूर्ति	2%	24,140	-	-	24,140	483	-	-	-	483	966	23,174	23,657
11 अन्य अचल सम्पत्तियां	8%	-	-	-	-	-	-	-	-	-	-	-	-
12 सोपटवेयर	40%	-	-	-	-	-	-	-	-	-	-	-	-
कुल		24,64,907	1,21,49,951	-	1,46,14,858	2,19,297	18,29,139	-	-	20,48,437	22,67,734	1,23,47,124	22,45,610
चालू वर्ष का कुल		24,64,907	1,21,49,951	-	1,46,14,858	2,19,297	18,29,139	-	-	20,48,437	22,67,734	1,23,47,124	22,45,610
केपिटल कार्य प्राप्ति		-	-	-	-	-	-	-	-	-	-	-	-
चालू वर्ष का कुल		24,64,907	1,21,49,951	-	1,46,14,858	2,19,297	18,29,139	-	-	20,48,437	22,67,734	1,23,47,124	22,45,610

अचल परिसम्पत्तियां - एसटीएचआई

विवरण	प्रास ब्लॉक				अवमूल्यन				नट ब्लॉक				
	अवमूल्यन दर	चालू वित्त वर्ष के आरंभ में लागत/मूल्यांकन	वर्ष में जोड़	वर्ष में कटौती	चालू वर्षांत में लागत/मूल्यांकन	वर्षांत में अधिकतम अवमूल्यन हेतु पूर्व कैलकुलेट किया गया	प्रारंभिक शेष	वर्ष में जोड़	वर्ष में कटौती	वर्ष में अवमूल्यन	वर्षांत में संशोधित अवमूल्यन	चालू वर्षांत में	पिछले वर्षांत में
1 संयंत्र, मशीनरी एवं उपकरण	5%	-	-	-	-	-	-	-	-	-	-	-	-
2 वाहन	10%	-	-	-	-	-	-	-	-	-	-	-	-
3 फर्नीचर एवं फिक्सर्स	7.5%	-	2,56,765	-	2,56,765	-	19,257	-	-	19,257	19,257	2,37,508	-
4 कार्यालय उपकरण	7.5%	-	-	-	-	-	-	-	-	-	-	-	-
5 कंप्यूटर्स / पेंसीफरल्स	20%	1,01,248	1,79,100	-	2,80,348	20,250	35,820	-	-	56,070	76,319	2,04,029	80,998
6 वैद्युतीय स्थापनाएँ	5%	-	-	-	-	-	-	-	-	-	-	-	-
7 पुस्तकालय पुस्तकें	10%	-	-	-	-	-	-	-	-	-	-	-	-
8 वैज्ञानिक एवं प्रयोगशाला उपकरण	8%	-	-	-	-	-	-	-	-	-	-	-	-
9 दुग्ध-श्रेय उपकरण	7.5%	-	-	-	-	-	-	-	-	-	-	-	-
10 टयूबवैल्स एवं जलापूर्ति	2%	-	-	-	-	-	-	-	-	-	-	-	-
11 अन्य अचल सम्पत्तियां	8%	-	-	-	-	-	-	-	-	-	-	-	-
12 सोपटवेयर	40%	-	-	-	-	-	-	-	-	-	-	-	-
कुल		1,01,248	4,35,865	-	5,37,113	20,250	55,077	-	-	75,327	95,577	4,41,536	80,998
चालू वर्ष का कुल		1,01,248	4,35,865	-	5,37,113	20,250	55,077	-	-	75,327	95,577	4,41,536	80,998
केपिटल कार्य प्राप्ति		-	-	-	-	-	-	-	-	-	-	-	-
चालू वर्ष का कुल		1,01,248	4,35,865	-	5,37,113	20,250	55,077	-	-	75,327	95,577	4,41,536	80,998

P.K. Sahoo
(P.K. Sahoo)
Asst. कुलसचिव (Finance)

भारतीय प्रौद्योगिकी संस्थान खड़गपुर

31 मार्च 2022 के तुलन-पत्र की आंशिक आधारीय अनुसूचियाँ

अचल परिसम्पत्तियां - जेईई (आयोजन)

विवरण	अवमूल्यन दर	ग्रास ब्लाक					अवमूल्यन					नट ब्लाक		
		चालू वित्त वर्ष के आरंभ में लागत/मूल्यांकन	वर्ष में जोड़	वर्ष में कटौती	चालू वर्षांत में लागत/मूल्यांकन	वर्षांत में	आधिक्य एवं कम अवमूल्यन हेतु प्रकट किए गए समायाजन	प्रारंभिक शेष	वर्ष में जोड़	वर्ष में कटौती	वर्ष में अवमूल्यन	वर्षांत में संशोधित अवमूल्यन	चालू वर्षांत में	पिछले वर्षांत में
1 संयंत्र, मशीनरी एवं उपकरण	5%	9,98,889	3,49,611	-	9,98,889	3,49,611	49,944	-	-	-	49,944	3,99,555	5,99,334	6,49,278
2 वाहन	10%	-	-	-	-	-	-	-	-	-	-	-	-	-
3 फर्नीचर एवं फिक्सेस	7.5%	4,17,757	2,06,169	-	6,23,926	2,09,772	31,332	15,463	-	46,794	2,56,566	3,67,360	3,67,360	2,07,985
4 कार्यालय उपकरण	7.5%	96,385	8,000	-	1,04,385	13,164	7,229	600	-	7,829	20,993	83,393	83,393	83,221
5 कंप्यूटर्स / पर्सोनेल्स	20%	15,12,455	6,73,968	-	21,86,423	12,86,695	1,00,080	1,34,794	-	2,34,874	15,21,568	6,64,855	2,25,760	2,25,760
6 वैद्युतीय स्थापनाएँ	5%	50,250	-	-	50,250	2,513	-	-	-	2,513	5,025	45,225	45,225	47,738
7 पुस्तकालय पुस्तकें	10%	-	-	-	-	-	-	-	-	-	-	-	-	-
8 वैज्ञानिक एवं प्रयोगशाला उपकरण	8%	-	-	-	-	-	-	-	-	-	-	-	-	-
9 दृश्य-श्रव्य उपकरण	7.5%	3,36,971	1,79,548	-	5,16,519	52,709	25,273	13,466	-	38,739	91,448	4,25,071	2,84,262	
10 ट्यूबवैल्स एवं जलापूर्ति	2%	-	-	-	-	-	-	-	-	-	-	-	-	-
11 अन्य अचल संपत्तियां	8%	-	-	-	-	-	-	-	-	-	-	-	-	-
कुल		34,12,707	10,67,885	-	44,80,392	19,14,463	2,16,370	1,64,322	-	3,80,693	22,95,156	21,85,236	14,98,244	
चालू वर्ष का कुल		34,12,707	10,67,885	-	44,80,392	19,14,463	2,16,370	1,64,322	-	3,80,693	22,95,156	21,85,236	14,98,244	

अचल परिसम्पत्तियां - गेट (आयोजन)

विवरण	अवमूल्यन दर	ग्रास ब्लाक					अवमूल्यन					नट ब्लाक		
		चालू वित्त वर्ष के आरंभ में लागत/मूल्यांकन	वर्ष में जोड़	वर्ष में कटौती	चालू वर्षांत में लागत/मूल्यांकन	वर्षांत में	आधिक्य एवं कम अवमूल्यन हेतु प्रकट किए गए समायाजन	प्रारंभिक शेष	वर्ष में जोड़	वर्ष में कटौती	वर्ष में अवमूल्यन	वर्षांत में संशोधित अवमूल्यन	चालू वर्षांत में	पिछले वर्षांत में
1 संयंत्र, मशीनरी एवं उपकरण	5%	22,47,047	7,86,466	-	22,47,047	7,86,466	1,12,352	-	-	-	1,12,352	8,98,818	13,48,229	14,60,581
2 वाहन	10%	-	-	-	-	-	-	-	-	-	-	-	-	-
3 फर्नीचर एवं फिक्सेस	7.5%	7,43,150	2,04,110	-	7,43,150	2,04,110	55,736	-	-	55,736	2,59,847	4,83,303	5,39,040	
4 कार्यालय उपकरण	7.5%	91,584	13,663	-	91,584	13,663	6,869	-	-	6,869	20,531	71,053	77,921	
5 कंप्यूटर्स / पर्सोनेल्स	20%	24,72,063	3,41,614	-	28,13,677	14,39,506	4,09,418	68,323	-	4,77,741	19,17,247	8,96,430	10,32,557	
6 वैद्युतीय स्थापनाएँ	5%	1,35,850	79,798	-	2,15,648	11,682	6,793	3,990	-	10,782	22,464	1,93,184	1,24,168	
7 पुस्तकालय पुस्तकें	10%	-	-	-	-	-	-	-	-	-	-	-	-	
8 वैज्ञानिक एवं प्रयोगशाला उपकरण	8%	-	-	-	-	-	-	-	-	-	-	-	-	
9 दृश्य-श्रव्य उपकरण	7.5%	95,765	12,498	-	95,765	12,498	7,182	-	-	7,182	19,680	76,085	83,267	
10 ट्यूबवैल्स एवं जलापूर्ति	2%	-	-	-	-	-	-	-	-	-	-	-	-	
11 अन्य अचल संपत्तियां	8%	-	-	-	-	-	-	-	-	-	-	-	-	
कुल		57,85,459	4,21,412	-	62,06,871	24,67,925	5,98,350	72,313	-	6,70,663	31,38,588	30,68,283	33,17,534	
चालू वर्ष का कुल		57,85,459	4,21,412	-	62,06,871	24,67,925	5,98,350	72,313	-	6,70,663	31,38,588	30,68,283	33,17,534	


(P.K. Sahoo)
Asst. कुलसचिव (Finance)



भारतीय प्रौद्योगिकी संस्थान खड़गपुर

31 मार्च 2022 के तुलन-पत्र की आंशिक आधारीय अनुसूचियाँ

अचल परिसम्पत्तियां - जेएएम (आयोजन)

विवरण	अवमूल्यन दर	प्रास ब्लाक				अवमूल्यन				नेट ब्लाक		
		चालू वित्त वर्ष के आरंभ में लागत/मूल्यांकन	वर्ष में जोड़	वर्ष में कटौती	चालू वर्ष में लागत/मूल्यांकन	वर्ष में जोड़	प्रास शेष	वर्ष में जोड़	वर्ष में अवमूल्यन	वर्ष में स्थित अवमूल्यन	चालू वर्ष में	पिछले वर्ष में
1 संयंत्र, मशीनरी एवं उपकरण	5%	-	-	-	-	-	-	-	-	-	-	-
2 वाहन	10%	-	-	-	-	-	-	-	-	-	-	-
3 फर्नीचर एवं फिक्सर्स	7.5%	-	-	-	-	-	-	-	-	-	-	-
4 कार्यालय उपकरण	7.5%	-	-	-	-	-	-	-	-	-	-	-
5 कंप्यूटर्स / सॉफ्टवेयर	20%	45,360	-	-	45,360	9,072	-	9,072	18,144	27,216	27,216	
6 वैद्यकीय स्थापनाएँ	5%	-	-	-	-	-	-	-	-	-	-	
7 पर्यवेक्षण पुस्तकें	10%	-	-	-	-	-	-	-	-	-	-	
8 वैज्ञानिक एवं प्रयोगशाला उपकरण	8%	-	-	-	-	-	-	-	-	-	-	
9 इश्य-श्रव्य उपकरण	7.5%	-	-	-	-	-	-	-	-	-	-	
10 ट्यूबवेल्स एवं जलापूर्ति	2%	-	-	-	-	-	-	-	-	-	-	
11 अन्य अचल संपत्तियां	8%	-	-	-	-	-	-	-	-	-	-	
कुल		45,360	-	-	45,360	18,144	9,072	9,072	18,144	27,216	27,216	
चालू वर्ष का कुल		45,360	-	-	45,360	18,144	9,072	9,072	18,144	27,216	27,216	

(राशि रुपये में)



भारतीय प्रौद्योगिकी संस्थान खड़गपुर

31 मार्च 2022 के तुलन-पत्र की आंशिक आधारीय अनुसूचियाँ

अचल परिसम्पत्तियां - ईएमबी (आयोजन)

विवरण	अवमूल्यन दरें	आरंभ ब्लॉक					अवमूल्यन					नेट ब्लॉक		
		चालू वित्त वर्ष के आरंभ में लागू/मूल्यांकन	वर्ष में जोड़	वर्ष में कटौती	चालू वर्ष में लागू/मूल्यांकन	वर्ष में जोड़	आधिक्य एव कम अवमूल्यन हेतु पूर्व कालखंड समायाजन	प्रारंभिक शेष	वर्ष में जोड़	वर्ष में कटौती	वर्ष में अवमूल्यन	वर्ष में संचित अवमूल्यन	चालू वर्ष में	पिछले वर्ष में
1 सयंत्र, मशीनरी एवं उपकरण	5%	-	-	-	-	-	-	-	-	-	-	-	-	
2 वाहन	10%	-	-	-	-	-	-	-	-	-	-	-	-	
3 फर्नीचर एवं फिक्स्चर्स	7.5%	2,61,080	-	-	2,61,080	92,331	19,581	-	-	19,581	1,11,912	1,49,168	1,68,749	
4 कार्यालय उपकरण	7.5%	3,31,430	-	-	3,31,430	1,34,351	24,857	-	-	24,857	1,59,209	1,72,222	1,97,079	
5 कंप्यूटर्स / पेरिफरल्स	20%	3,61,478	-	-	3,61,478	3,61,478	-	-	-	-	3,61,478	-	-	
6 वैद्युतीय स्थापनार्थ	5%	56,025	14,76,852	-	15,32,877	5,602	2,801	73,843	-	76,644	82,246	14,50,631	50,423	
7 पुस्तकालय पुस्तकें	10%	8,62,072	1,08,370	-	9,70,442	2,11,402	86,207	10,837	-	97,044	3,08,446	6,61,996	6,50,670	
8 वैज्ञानिक एवं प्रयोगशाला उपकरण	8%	1,92,110	-	-	1,92,110	43,225	14,408	-	-	14,408	57,634	1,34,477	1,48,885	
9 दृश्य-श्रव्य उपकरण	7.5%	-	-	-	-	-	-	-	-	-	-	-	-	
10 टयूबवर्ल्स एवं जलापूर्ति	2%	-	-	-	-	-	-	-	-	-	-	-	-	
11 अन्य अचल सम्पत्तियां	8%	-	-	-	-	-	-	-	-	-	-	-	-	
कुल		20,64,195	15,85,222	-	36,49,417	8,48,390	1,47,855	84,680	-	2,32,535	10,80,925	25,68,493	12,15,805	
चालू वर्ष का कुल		20,64,195	15,85,222	-	36,49,417	8,48,390	1,47,855	84,680	-	2,32,535	10,80,925	25,68,493	12,15,805	
12) कैपिटल कार्य प्रगति		14,76,852	-	-	14,76,852	-	-	-	-	-	-	-	14,76,852	
कुल		35,41,047	15,85,222	14,76,852	36,49,417	8,48,390	1,47,855	84,680	-	2,32,535	10,80,925	25,68,493	26,92,657	

भारतीय प्रौद्योगिकी संस्थान खड़गपुर

31 मार्च 2022 के तुलन-पत्र की आंशिक आधारीय अनुसूचियाँ

अचल परिसम्पत्तियाँ - जेएएम (आयोजन)

विवरण	अवमूल्यन दर	प्रास ब्लॉक				अवमूल्यन					नट ब्लॉक		
		आरंभ में लागत/मूल्यकम	वर्ष में जोड़	वर्ष में कटौती	आरंभ में लागत/मूल्यकम	वर्ष में जोड़	प्रांशिक शेष	वर्ष में जोड़	वर्ष में कटौती	वर्ष में अवमूल्यन	वर्ष में संश्लिप्त अवमूल्यन	आरंभ में	पिछले वर्ष में
विवरणी													
1 अचल परिसम्पत्तियाँ													
2 मूल सम्पत्तियाँ													
3 भवन :													
4 ऑन प्रीहोल्ड लैंड	2%	2,50,98,626	-	22,01,216	-	2,72,99,842	30,11,837	5,01,973	44,024	5,45,997	35,57,834	2,37,42,008	2,20,86,789
कुल(A)		2,50,98,626	-	22,01,216	-	2,72,99,842	30,11,837	5,01,973	44,024	5,45,997	35,57,834	2,37,42,008	2,20,86,789
5 संयंत्र, मशीनरी एवं उपकरण	5%	-	-	-	-	-	-	-	-	-	-	-	-
6 वाहन	10%	-	-	-	-	-	-	-	-	-	-	-	-
7 फर्नीचर एवं फिक्सर्स	8%	1,02,78,519	13,68,113	9,17,939	-	98,28,345	18,86,702	6,68,280	68,845	7,37,126	23,85,351	74,42,994	83,91,817
8 कार्यालय उपकरण	7.5%	38,09,126	31,96,721	2,01,259	-	8,13,664	4,87,142	45,930	15,094	61,025	1,19,302	6,94,362	33,21,984
9 कंप्यूटर्स / पेंरीफरल्स	20%	2,47,72,876	1,66,93,184	12,17,068	-	92,96,760	95,05,951	16,15,938	2,43,414	18,59,352	48,10,106	44,86,654	1,52,66,925
10 वैद्युतीय स्थापनाएँ	5%	27,77,240	1,19,580	3,21,568	-	29,79,228	2,43,454	1,32,883	16,078	1,48,961	3,78,482	26,00,746	25,33,786
11 वैज्ञानिक एवं प्रयोगशाला उपकरण	8%	11,93,32,052	7,88,989	4,89,319	-	11,90,32,382	1,70,30,342	94,83,445	39,146	95,22,591	2,64,23,456	9,26,08,926	10,23,01,710
12 दृश्य-श्रव्य उपकरण	7.5%	19,95,938	8,91,830	1,10,000	-	12,14,108	2,64,813	82,808	8,250	91,058	2,17,006	9,97,102	17,31,125
कुल(B)		16,29,65,751	2,30,58,417	32,57,153	-	14,31,64,487	2,94,18,404	1,20,29,285	3,90,827	1,24,20,113	3,43,33,703	10,88,30,784	13,35,47,347
कुल Tangible Assets(A+B)		18,80,64,377	2,30,58,417	54,58,369	-	17,04,64,329	3,24,30,241	1,25,31,258	4,34,852	1,29,66,110	3,78,91,537	13,25,72,792	15,56,34,136
अमूर्त परिसम्पत्तियाँ (परिशोधन)													
13 कम्प्यूटर सॉफ्टवेयर	40%	11,90,808	1,39,719	-	-	10,51,089	11,86,907	-	-	-	10,51,088	1	3,901
14 पेटेंट एवं कॉपीराइट	9 Years	69,85,877	62,350	25,23,715	-	94,47,242	14,06,638	6,927	2,80,413	10,49,694	24,49,405	69,97,838	55,79,239
कुल अमूर्त परिसम्पत्तियाँ(C)		81,76,685	2,02,069	25,23,715	-	1,04,98,331	25,93,545	1,42,746	2,80,413	10,49,694	35,00,493	69,97,839	55,83,140
कुल (A+B+C)		19,62,41,062	2,32,60,486	79,82,084	-	18,09,62,660	3,50,23,786	1,33,00,539	7,15,264	1,40,15,803	4,13,92,029	13,95,70,631	16,12,17,276



भारतीय प्रौद्योगिकी संस्थान खड़गपुर

31 मार्च 2022 के तुलन-पत्र की आंशिक आधारीय अनुसूचियाँ

अनुसूची - 4(c) स्थाई परिसंपत्तियां (हेफा से सृजित)

स्थायी परिसंपत्तियां (हेफा से सृजित)	अवमूल्यन दर	ग्रॉस ब्लॉक					
		चालू वर्ष के प्रारम्भ में कीमत / मूल्यांकन	वर्ष के प्रारम्भ में नकदी प्रावधान योजना	लेखांकन समायोजन	वर्ष के दौरान जोड़	वर्ष के दौरान कटौति	चालू वर्ष के अंत में कीमत / मूल्यांकन
स्थायी सम्पत्ति							
A) मूर्त परिसंपत्तियां							
1 भूमि							
a) फ्री होल्ड		-	-	-	-	-	-
b) लीजहोल्ड		15,89,67,666	-	-	-	-	15,89,67,666
कुल		15,89,67,666					15,89,67,666
2 भवन							
a) ऑन फ्रीहोल्ड लैंड		-	-	-	-	-	-
b) वर्तमान वर्ष	2%	11,12,45,70,356	79,86,387	71,09,53,020	71,89,39,407	-	11,84,35,09,763
c) प्रायोजक का नाम	2%	-	-	-	-	-	-
d) आवासीय क्वार्टर एवं बैंक एवं पोस्ट ऑफिस एवं अतिथि गृह	2%	-	-	-	-	-	-
e) मालिकाना फ्लैट्स/परिसर	2%	-	-	-	-	-	-
f) भूमि पर सुपरस्ट्रक्चर्स एंटीटी से असंबंधित		-	-	-	-	-	-
3 रोड एवं ब्रिज	2%	10,40,30,883	-	16,81,886	16,81,886	-	10,57,12,769
4 सीवरेज एवं ड्रेनेज	2%	1,66,99,650	3,84,697	74,11,963	77,96,660	-	2,44,96,310
कुल		11,24,53,00,889	83,71,084	72,00,46,869	72,84,17,953		11,97,37,18,842
5 संयंत्र, मशीनरी एवं उपकरण	5%	2,79,60,74,405	7,39,944	1,85,437	9,25,381	-	2,79,69,99,786
6 वाहन	10%	3,04,50,918	-	37,73,406	37,73,406	-	3,42,24,324
7 फर्नीचर एवं फिक्सर्स	7.5%	46,06,14,577	18,75,709	1,93,90,675	2,12,66,384	-	48,18,80,961
8 कार्यालय उपकरण	7.5%	34,29,58,384	73,940	8,07,329	8,81,269	-	34,38,39,653
9 कंप्यूटर्स / पेंरीफरल्स	20%	95,43,15,745	1,08,60,575	2,00,97,680	3,09,58,255	-	98,52,74,000
10 वैद्युतीय स्थापनाएँ	5%	25,39,13,743	1,75,64,308	99,56,884	2,75,21,192	-	28,14,34,935
11 पुस्तकालय पुस्तकें	10%	23,33,72,144	20,155	-	20,155	-	23,33,92,299
12 वैज्ञानिक एवं प्रयोगशाला उपकरण	8%	2,13,07,01,863	3,59,24,734	8,02,39,439	11,61,64,173	-	2,24,68,66,036
13 दृश्य-श्रव्य उपकरण	7.5%	11,69,16,312	7,39,902	60,000	7,99,902	-	11,77,16,214
14 ट्यूबवैल्स एवं जलापूर्ति	2%	6,28,95,907	3,91,328	3,04,92,793	3,08,84,121	-	9,37,80,028
15 अन्य अचल परिसंपत्तियां	8%	7,69,15,931	54,941	-	54,941	-	7,69,70,872
कुल		7,45,91,29,929	6,82,45,536	16,50,03,643	23,32,49,179		7,69,23,79,108
कुल मूर्त परिसंपत्तियां		18,86,33,98,484	7,66,16,620	88,50,50,512	96,16,67,132		19,82,50,65,616
B) अमूर्त संपत्तियां							
i) पुस्तकालय जर्नल	40%	2,41,38,66,093	18,03,35,432	-	18,03,35,432	-	2,59,42,01,525
ii) कंप्यूटर सॉफ्टवेयर	40%	6,40,55,196	64,33,189	7,99,800	72,32,989	-	7,12,88,185
कुल अमूर्त परिसंपत्तियां		2,47,79,21,289	18,67,68,621	7,99,800	18,75,68,421		2,66,54,89,710
C) कंपिटल कार्य प्रगति		39,23,94,245	37,69,78,331	2,17,06,120	39,86,84,451	73,34,81,177	5,75,97,519
कुल (A+B+C)		21,73,37,14,018	64,03,63,572	90,75,56,432	1,54,79,20,004	73,34,81,177	22,54,81,52,845



(राशि रुपये में)

मूल्य हास							नेट ब्लॉक	
वर्ष के प्रारम्भ में	आधिक्य / घटाव मूल्यहास के लिए समूय पूर्व समायोजन	प्रारम्भिक कुल	वर्ष में जोड़	वर्ष में कटौति	वर्ष में मूल्यहास	वर्ष के अंत में संचित मूल्य हास	वर्षात में	पिछले वर्षात में
-	-	-	-	-	-	-	-	-
-	-	-	-	-	-	-	15,89,67,666	15,89,67,666
-	-	-	-	-	-	-	15,89,67,666	15,89,67,666
-	-	-	-	-	-	-	-	-
1,29,95,07,475	-	22,24,91,407	1,43,78,788	-	23,68,70,195	1,53,63,77,671	10,30,71,32,092	9,82,50,62,881
-	-	-	-	-	-	-	-	-
-	-	-	-	-	-	-	-	-
-	-	-	-	-	-	-	-	-
75,85,942	-	20,80,618	33,638	-	21,14,255	97,00,197	9,60,12,572	9,64,44,941
17,14,000	-	3,33,993	1,55,933	-	4,89,926	22,03,926	2,22,92,384	1,49,85,650
1,30,88,07,417	-	22,49,06,018	1,45,68,359	-	23,94,74,377	1,54,82,81,794	10,42,54,37,048	9,93,64,93,472
96,32,08,204	-	13,98,03,720	55,541	-	13,98,59,261	1,10,30,67,465	1,69,39,32,321	1,83,28,66,201
1,67,17,788	-	30,45,092	15,18,128	-	45,63,220	2,12,81,008	1,29,43,316	1,37,33,130
21,53,45,647	-	3,45,46,093	1,32,60,447	-	4,78,06,540	26,31,52,188	21,87,28,773	24,52,68,930
19,48,36,763	-	2,57,21,879	6,20,683	-	2,63,42,562	22,11,79,325	12,26,60,328	14,81,21,621
81,04,17,256	-	6,32,65,129	2,22,34,295	-	8,54,99,424	89,59,16,680	8,93,57,320	14,38,98,488
5,31,31,682	-	1,26,95,687	16,67,004	-	1,43,62,691	6,74,94,373	21,39,40,562	20,07,82,061
15,35,81,014	-	2,33,37,214	2,016	-	2,33,39,230	17,69,20,244	5,64,72,055	7,97,91,130
83,30,32,357	-	17,04,56,149	2,68,63,292	-	19,73,19,441	1,03,03,51,798	1,21,65,14,238	1,29,94,75,789
1,61,20,833	-	87,68,723	91,493	-	88,60,216	2,49,81,049	9,27,35,165	10,07,95,479
72,30,613	-	12,57,918	7,57,483	-	20,15,401	92,46,014	8,45,34,014	5,56,65,294
4,84,94,692	-	61,53,274	4,395	-	61,57,670	5,46,52,362	2,23,18,510	2,84,21,239
3,31,21,16,849	-	48,90,50,879	6,70,74,777	-	55,61,25,656	3,86,82,42,505	3,82,41,36,603	4,14,88,19,363
4,62,09,24,266	-	71,39,56,897	8,16,43,136	-	79,56,00,033	5,41,65,24,299	14,40,85,41,317	14,24,42,80,500
2,23,73,58,193	-34,96,001	13,54,69,665	7,21,34,173	-	20,76,03,838	2,44,14,66,031	15,27,35,494	17,65,07,900
5,86,77,546	-	44,50,573	32,26,716	-	76,77,289	6,63,54,835	49,33,350	53,77,650
2,29,60,35,739	-34,96,001	13,99,20,238	7,53,60,889	-	21,52,81,127	2,50,78,20,866	15,76,68,844	18,18,85,550
-	-	-	-	-	-	-	5,75,97,519	39,23,94,245
6,91,69,60,006	-34,96,001	85,38,77,135	15,70,04,025	-	1,01,08,81,160	7,92,43,45,165	14,62,38,07,680	14,81,85,60,295

(P.K. Sahoo)
Asst. कुलसचिव (Finance)



भारतीय प्रौद्योगिकी संस्थान खड़गपुर

31 मार्च 2022 के तुलन-पत्र की आंशिक आधारीय अनुसूचियाँ

अनुसूची - 4(c) स्थाई परिसंपत्तियां (हेफा से सृजित)

क्रमांक	स्थाई परिसंपत्तियां (मुख्य खाता)	अवमूल्यन दर	ग्रॉस ब्लॉक					
			चालू वर्ष के प्रारम्भ में कीमत / मूल्यांकन	लेखांकन समायोजन	वर्ष के दौरान जोड़	वर्ष के दौरान कटौति	चालू वर्ष के अंत में कीमत / मूल्यांकन	
1	संयंत्र, मशीनरी एवं उपकरण	5%	-	-	-	-	-	
2	वाहन	10%	-	-	-	-	-	
3	फर्नीचर एवं फिक्सर्स	7.5%	1,88,96,956	-	-	-	1,88,96,956	
4	कार्यालय उपकरण	7.5%	-	-	-	-	-	
5	कंप्यूटर्स / पैरीफरल्स	20%	-	-	-	-	-	
6	वैद्युतीय स्थापनाएँ	5%	-	33,07,500	33,07,500	-	33,07,500	
7	पुस्तकालय पुस्तकें	10%	-	-	-	-	-	
8	वैज्ञानिक एवं प्रयोगशाला उपकरण	8%	-	9,64,000	9,64,000	-	9,64,000	
9	दृश्य-श्रव्य उपकरण	7.5%	-	-	-	-	-	
10	ट्यूबवैल्स एवं जलापूर्ति	2%	-	-	-	-	-	
11	अन्य अचल संपत्तियां	8%	-	-	-	-	-	
12	भवन एवं आधारिक संरचना	2%	33,32,88,242	98,89,000	98,89,000	-	34,31,77,242	
	कुल		35,21,85,198	-	1,41,60,500	1,41,60,500	-	36,63,45,698
	चालू वर्ष का कुल		35,21,85,198	1,41,60,500	1,41,60,500	-	36,63,45,698	
B)	मूल निधि कार्य प्रगति		21,92,70,212	91,14,50,084	91,14,50,084	98,89,000	1,12,08,31,296	
	कुल		57,14,55,410	-	92,56,10,584	92,56,10,584	98,89,000	1,48,71,76,994



(राशि रुपये में)

वर्ष के प्रारम्भ में	आधिक्य / घटाव मूल्यहास के लिए समूय पूर्व समायोजन	मूल्य हास						नेट ब्लॉक	
		प्रारम्भिक कुल	वर्ष में जोड़	वर्ष में कटौति	वर्ष में मूल्यहास	वर्ष के अंत में संचित मूल्य हास	वर्षांत में	पिछले वर्षांत में	
-	-	-	-	-	-	-	-	-	-
-	-	-	-	-	-	-	-	-	-
42,51,815	-	14,17,272	-	-	-	14,17,272	56,69,087	1,32,27,869	1,46,45,141
-	-	-	-	-	-	-	-	-	-
-	-	-	-	-	-	-	-	-	-
-	-	-	1,65,375	-	-	1,65,375	1,65,375	31,42,125	-
-	-	-	-	-	-	-	-	-	-
-	-	-	77,120	-	-	77,120	77,120	8,86,880	-
-	-	-	-	-	-	-	-	-	-
-	-	-	-	-	-	-	-	-	-
-	-	-	-	-	-	-	-	-	-
66,65,765	-	66,65,765	1,97,780	-	-	68,63,545	1,35,29,310	32,96,47,932	-
1,09,17,580	-	80,83,037	4,40,275	-	-	85,23,312	1,94,40,892	34,69,04,806	1,46,45,141
1,09,17,580	-	80,83,037	4,40,275	-	-	85,23,312	1,94,40,892	34,69,04,806	1,46,45,141
								1,12,08,31,296	21,92,70,212
1,09,17,580	-	80,83,037	4,40,275	-	-	85,23,312	1,94,40,892	1,46,77,36,102	23,39,15,353

(P.K. Sahoo)

Asst. कुलसचिव (Finance)



भारतीय प्रौद्योगिकी संस्थान खड़गपुर

31 मार्च 2022 के तुलन-पत्र की आंशिक आधारीय अनुसूचियाँ

अनुसूची 5 विनिर्धारित / अक्षय निधि से निवेश

	(राशि रुपये में)	
	चालू वर्ष	पिछला वर्ष
1) सरकारी प्रत्याभूतियों में		
2) राज्य सरकारों की प्रत्याभूतियों में		
3) अन्य अनुमोदित प्रत्याभूतियों में		
4) शेयर		
5) डिबेंचर्स एवं बाँड्स		
6) बैंक के साथ आवधिक जमा	8,66,56,74,511	8,06,38,52,154
7) अन्य	2,00,000	
कुल (A)	8,66,58,74,511	8,06,38,52,154
(B) स्रिक - विनिर्धारित / अक्षय निधि से निवेश	38,45,12,032	35,90,01,474
कुल (A + B)	9,05,03,86,543	8,42,28,53,628

अनुसूची 5 (A) विनिर्धारित/अक्षय निधियाँ/सहायिकाओं से निवेश (स्रिक एवं एनआईटीटी को छोड़कर)

	(राशि रुपये में)	
निधि	चालू वर्ष	पिछला वर्ष
अक्षय निधि खाता	4,09,74,03,900	4,00,28,56,099
संस्थान विकास निधि	85,44,74,728	81,08,76,297
बहु विशेषज्ञता अस्पताल	-	5,04,52,532
मार्जिन राशि हेतु बैंक के पास गिरवी		4,45,00,000
एलसी मार्जिन मनी- हीरक जयंती	14,75,51,160	1,93,51,160
जीएसएसओटी	18,26,10,882	10,56,10,882
आर सी एवं आरएससी	-	-
आईईएसपीएफ	13,64,26,636	8,98,29,820
सीईटी	1,81,21,392	1,81,21,392
छात्रवृत्तियाँ	10,26,23,581	9,98,54,208
वीजीएसओएम	34,93,181	2,30,30,825
जीआईएस	30,58,230	29,07,108
विजय कियावत अक्षय निधि	1,50,000	4,99,975
दानित पीठ	19,59,82,469	18,74,42,961
पेंशनभोगियों को चिकित्सा सुविधा	27,77,85,641	31,16,46,325
ओएससी प्लान	-	-
सहायिका निधि	17,79,62,981	16,65,45,999
एकमुश्त अनुदान		
एलसी मार्जिन धन - एकमुश्त अनुदान	59,40,16,113	60,85,65,205
आईएसडब्ल्यूटी	29,80,242	28,30,178
सीएसपीएफ	24,47,84,258	8,93,64,719
विशिष्ट संस्थान (IoE)	1,19,24,86,265	1,00,07,69,316
एसएटीएचआई	43,37,62,853	42,87,97,153
	8,66,56,74,511	8,06,38,52,154

(Amount in Rs.)

(P.K. Sahoo)

Asst. कुलसचिव (Finance)



भारतीय प्रौद्योगिकी संस्थान खड़गपुर

31 मार्च 2022 के तुलन-पत्र की आंशिक आधारीय अनुसूचियाँ

अनुसूची 6 निवेश- अन्य

	चालू वर्ष	पिछला वर्ष
1) सरकारी प्रत्याभूतियों में	-	-
2) राज्य सरकार प्रतिभूतियों में	-	-
3) अन्य अनुमोदित प्रतिभूतियां/मियादी जमा /एलआईसीआई/तरल निधि		
'- एलआईसीआई में निवेश (छुट्टी नकदीकरण निधि)	91,08,93,773	65,66,91,449
'- एलआईसीआई में निवेश (उपदान निधि)	1,10,72,66,038	1,09,58,66,323
अन्य	90,33,16,686	98,18,44,890
- एलसी मार्जिन मनी		-
प्रत्याभूति जमा के रूप में गिरवी निवेश	11,56,76,911	11,14,76,572
अन्य निवेश	2,00,000	
ईएसडी	13,84,25,865	13,61,09,130
विद्यार्थी अवधान राशि (आईसीएम)	11,86,87,584	9,96,83,574
जेईई	11,95,45,820	15,19,84,809
गेट	4,01,33,502	15,87,51,188
जेएमईटी	2,14,81,773	3,24,42,975
जेएम	-	-
ईएमबीए	5,32,19,273	5,06,62,512
कुल (A)	3,52,88,47,225	3,47,55,13,422
(B) प्रौद्योगिकी अतिथि	-	-
(C) सतत् शिक्षा कार्यक्रम (सीईपी)	13,66,69,054	12,97,54,828
(D) स्रिक - निवेश अन्य	5,33,25,93,225	4,63,58,53,577
कुल (A + B + C+D)	8,99,81,09,504	8,24,11,21,826

P. Sahoo

(P.K. Sahoo)

Asst. कुलसचिव (Finance)



भारतीय प्रौद्योगिकी संस्थान खड़गपुर

31 मार्च 2022 के तुलन-पत्र की आंशिक आधारीय अनुसूचियाँ

अनुसूची 7

(राशि रुपये में)

	चालू वर्ष		पिछला वर्ष	
चालू परिसंपत्तियाँ				
1.) सामग्री				
भंडार एवं स्पेयर्स				
भवन सामग्री	23,86,672		7,58,994	
जल आपूर्ति सामग्री		23,86,672		7,58,994
2) विविध लेनदार :				
बकाया देनदारी				
अन्य				
इम्प्रेस्ट		-		-
3. नकद एवं बैंक में कुल राशि				
a) हाथ में नकद कुल राशि :				
स्थापना खाता	82	82	82	82
b) अनुसूचित बैंकों के साथ :				
बैंक में नकद राशि (ईएसडी)	1,41,24,978		1,13,59,122	
विद्यार्थी अवधान राशि (आईसीएम)	2,59,54,031		2,98,28,909	
संयुक्त प्रवेश परीक्षा (जेईई)	3,15,79,233		59,62,933	
अभियांत्रिकी स्नातक अभिरुचि परीक्षा (गेट)	33,00,83,720		1,21,84,890	
जेएमईटी	-		-	
जैम	1,36,51,299		1,36,96,299	
ईएमबीए	1,35,18,965		37,07,064	
जी एस सान्याल दूरसंचार विद्यालय (जीएसएसओटी)	27,05,787		1,47,990	
आरसी एवं आरएससी	1,13,42,567		1,18,55,910	
संस्थान अक्षय, छात्रवृत्ति एवं पुरस्कार निधि (आईईएसपीएफ)	28,244		7,02,997	
शिक्षा प्रौद्योगिकी केन्द्र (सीईटी)	-		-	
छात्रवृत्ति एवं वजीफा	1,29,71,266		2,13,36,931	
विनोद गुप्ता प्रबंधन विद्यालय (वीजीसोम)	97,25,440		1,41,488	
समूह बीमा योजना (जीआईएस)	20,54,113		19,77,642	
बी सी रॉय मेमोरियल निधि	-		-	
विजय कियावत अक्षय निधि	54,399		86,280	
नेहरु संग्रहालय	34,09,929		33,11,751	
अनुदानित पीठ	1,52,63,057		1,71,16,538	
पेंशनभोगियों को चिकित्सा सुविधा	84,54,399		2,28,027	
ओवरसाइट समिति (ओएससी) / ओबीसी	51,85,595		50,25,987	
बहु विशेषज्ञता अस्पताल	54,87,350		91,370	
अक्षय निधि	8,01,05,634		2,45,27,719	
संस्थान विकास निधि (आईडीएफ)	22,05,825		14,07,803	
अंतर्राष्ट्रीय ग्रीष्म एवं शीतकालीन प्रशिक्षण (सीईपी-आईएसडब्ल्यूटी)	26,15,993		18,27,058	
हीरक जयंती	1,42,22,628		23,05,15,574	
आईआईटी सहायिका निधि	2,84,07,616		1,38,86,618	
परियोजनाओं को संस्थान अंशदान	4,20,79,947		4,08,36,296	
वैश्विक शैक्षणिक नेटवर्क नवप्रयास (जीआईएएन)	22,33,61,798		22,71,90,466	
एक मुश्त अनुदान खाता	19,90,195		2,16,14,528	



भारतीय प्रौद्योगिकी संस्थान खड़गपुर

31 मार्च 2022 के तुलन-पत्र की आंशिक आधारीय अनुसूचियाँ

(राशि रुपये में)

	चालू वर्ष		पिछला वर्ष	
एसबीआई वर्क्स , आयकर खाता	29,77,291		13,11,442	
एसबाआई एमओपी खाता	3,97,23,509		18,73,13,981	
स्थापना खाता	9,86,082		9,81,731	
बचत अनुदान खाता	12,12,99,623		51,29,249	
पीएनबी पेंशन खाता	-		-	
एसबीआई पेंशन खाता	99,20,363		75,32,643	
एसबीआई पीओएस प्राप्ति	1,70,939		62,956	
पीएनबी अन्य पीओएस प्राप्ति	29,31,938		1,16,855	
एमएचआरडी अनुदान आईआईटी केजीपी	34,81,63,450		62,64,70,799	
आरबीआई खाता नई दिल्ली (0920)	-		-	
एसबीआई अन्य शुल्क आईआईटी केजीपी एसबीआई	5,12,273		3,57,129	
पीआरए एस्क्रो 3 आईआईटी केजीपी	1,28,10,17,887		1,09,48,64,472	
एसबीआई मुख्य खाता	4,17,29,940		1,94,47,046	
शिक्षण शुल्क आईआईटी केजीपी एसबीआई	8,146		8,146	
इंटर आईआईटी स्पोर्ट्स सम्मेलन	5,05,625		4,89,113	
एबीआईसी-आईआईटी खड़गपुर	39,53,429		58,39,114	
आईओई-आईआईटी खड़गपुर	11,59,96,002		5,01,60,227	
आईआईटी खड़गपुर केन्द्र/ विद्यालय खाता	58,01,015		14,08,035	
आईआईटी खड़गपुर भर्ती खाता	9,24,000			
एसएटीएचआई	66,62,365	2,88,38,67,886	49,69,896	2,70,70,31,022
4) पारगमन में अनुदान		-		-
उप कुल (1+2+3+4)		2,88,62,54,640		2,70,77,90,098
5. प्रौद्योगिकी अतिथि गृह- चालू सम्पत्ति		2,22,63,263		2,22,05,387
6. सतत् शिक्षा कार्यक्रम (सीईपी)		3,25,98,736		2,81,04,661
7. भुवनेश्वर विस्तार केन्द्र चालू सम्पत्ति		95,624		97,067
8. सिक चालू संपत्तियां		67,05,74,059		61,48,13,164
कुल (1+2+3+4+5+6+7+8)		3,61,17,86,322		3,37,30,10,376

(P.K. Sahoo)

Asst. कुलसचिव (Finance)



भारतीय प्रौद्योगिकी संस्थान खड़गपुर

31 मार्च 2022 के तुलन-पत्र की आंशिक आधारीय अनुसूचियाँ

अनुसूची 8 : ऋण, अग्रिम एवं अन्य परिसंपत्तियाँ :

(राशि रुपये में)

	चालू वर्ष		पिछला वर्ष	
1) कर्मचारियों को अग्रिम: (गैर-ब्याजधारी)				
उत्सव	7,77,821		12,30,971	
चिकित्सा अग्रिम	53,18,906		67,99,093	
एलटीसी	6,49,989		7,60,974	
व्यक्तिगत अग्रिम	32,83,156		29,44,157	
सीपीडीए अग्रिम	27,84,845		30,84,845	
टीए अग्रिम	5,76,560			
अन्य	7,75,000	1,41,66,277	27,05,035	1,75,25,075
2) कर्मचारियों के लिए दीर्घ अवधि अग्रिम : (ब्याज धारी)				
वाहन ऋण	79,652		2,35,712	
आवास निर्माण अग्रिम				
कंप्यूटर अग्रिम	2,92,184		6,07,185	
अन्य (विनिर्दिष्ट किया जाना है)		3,71,836		8,42,897
3) नकद अथवा अन्य किसी कीमत में प्राप्त होने वाली अग्रिम एवं अन्य राशियाँ				
विशिष्ट परियोजना के लिए गैर आवर्ती अग्रिम (स्त्रिक)	5,56,224			
आईसीएम				
जेईई	35,04,879		44,40,339	
गेट	3,46,95,792		3,50,55,992	
ईएमबीए	1,09,625		450	
अन्य अग्रिम/स्प्रिंग फेस्ट को ऋण/अन्य को ऋण	1,17,00,000		36,25,000	
आपूर्तिकर्ता/ अन्य को ऋण			4,24,157	
विद्यार्थी आकस्मिक अग्रिम/ कार्ड होल्डर अग्रिम	3,44,513		4,59,513	
स्थाई संपत्ति एवं अन्य क्रय हेतु अग्रिम	32,19,15,152		43,70,30,168	
प्राप्य दावे एवं अन्य अग्रिम	54,78,031	37,83,04,216		48,10,35,619
4) जमा				
निकासी				
वापसी योग्य जमानत जमा	75,20,500		75,00,500	
नये उद्यम स्थापना हेतु प्रारंभिक धन	1,15,56,782		49,31,953	
विनिर्धारित फंड के अलावा पीएमसी अग्रिम	69,76,21,411		88,74,68,816	
एनआईआईटी के पीएमसी एवं अन्य अग्रिम	15,77,708		2,67,98,341	
एनआईआईटी के अतिरिक्त विनिर्धारित निधि के पीएमसी एवं अन्य अग्रिम	97,26,87,640	1,69,09,64,041	41,25,15,787	1,33,92,15,397
5) संचित आय:				
अनुदान खाता				
अन्य	4,12,18,856		1,18,58,351	
ईएसडी खाता	76,50,927		25,48,254	
विद्यार्थी अवधान धन (आईसीएम)	39,92,222		23,29,433	
जेईई	30,52,628		11,57,491	
गेट	12,80,682		67,07,713	
जेएमईटी	6,53,034		12,13,821	
जेएम	-			
ईएमबीए	1607050	5,94,55,399	14,62,174	2,72,77,237
अगले पेज पर ले जाई गई राशि		2,14,32,61,769		1,86,58,96,224
6) विनिर्धारित /अक्षय निधि				
अक्षय निधि		16,41,70,720		7,77,46,349
हीरक जयंती	-		-	



भारतीय प्रौद्योगिकी संस्थान खड़गपुर

31 मार्च 2022 के तुलन-पत्र की आंशिक आधारीय अनुसूचियाँ

(राशि रुपये में)

	चालू वर्ष	पिछला वर्ष
संस्थान विकास निधि	3,29,89,635	3,21,50,902
बहु विशेषज्ञता अस्पताल	-	11,22,941
जीएसएसओटी	39,48,476	8,25,099
आईईएसपीएफ	53,86,187	17,01,277
सीईटी	11,51,929	1,27,354
छात्रवृत्ति	38,51,666	16,28,562
वीजीएसओम	71,884	3,06,068
जीआईएस	1,19,015	1,10,892
विजय कियावत अक्षय निधि	3,764	-
केन्द्र /विद्यालय परियोजना निधि (सीएसपीएफ)	33,95,602	8,04,409
दानित पीठ	33,01,189	21,32,461
पेंशन भोगियों हेतु चिकित्सा सुविधा	95,18,298	96,73,812
ओएससी योजना	-	-
सहायिका निधि	21,24,349	39,37,633
परियोजना को संस्थान अंशदान (आईसीटीपी)		
विशिष्ट संस्थान (आईओई)	1,25,64,725	7,61,736
इंटर आईआईटी	-	-
एबीआईसी-नाबार्ड	-	-
आईएसडब्ल्यूटी	37,829	1,63,466
एकमुश्त अनुदान सहायता	1,44,49,882	1,03,17,362
एसएटीएचआई	34,96,892	26,05,82,042
		15,57,172
		14,50,67,496
7) प्राप्य दावे		
प्राप्य टीडीएस (विनिर्धारित निधि के अतिरिक्त)	7,48,304	7,48,304
प्राप्य (विनिर्धारित निधि)	2,60,49,523	99,21,03,213
जीआईएन प्राप्य	2,53,13,512	-
प्राप्य विद्यार्थी शुल्क	4,26,30,408	12,62,19,708
प्राप्य अन्य	3,94,92,478	1,86,49,384
स्थानांतरणीय विद्यार्थी शुल्क		1,74,82,516
हेफा हेतु अनुदान सह सहायता	1,69,70,345	77,48,284
पूर्वदत्त व्यय	-	-
प्राप्य (आयोजित कार्यक्रम)	33,89,91,305	21,12,002
		49,01,95,875
		1,16,50,63,411
उप कुल (A)		2,89,40,39,685
		3,17,60,27,131
B) प्रौद्योगिकी अतिथि गृह		5,95,192
		5,82,010
C) सिक - ऋण,अग्रिम एवं अन्य स्थाई संपत्तियां :		29,31,23,725
		32,24,39,493
सिक - प्रायोजित परियोजना से सृजित परियोजना परिसंपत्तियाँ जिनका स्वामित्व अभी होना है		5,89,71,28,994
		5,61,64,29,053
D) सतत् शिक्षा कार्यक्रम (CEP)		35,05,751
		60,54,238
कुल (A + B + C+D)		9,08,83,93,347
		9,12,15,31,925

(P.K. Sahoo)

Asst. कुलसचिव (Finance)



भारतीय प्रौद्योगिकी संस्थान खड़गपुर

31 मार्च 2022 के तुलन-पत्र की आंशिक आधारीय अनुसूचियाँ

अनुसूची 9

	चालू वर्ष	पिछला वर्ष
(राशि रुपये में)		
A) शैक्षणिक प्राप्तियाँ		
1) शिक्षण शुल्क	83,22,82,999	81,36,38,385
2) प्रवेश शुल्क	-	-
3) नामांकन शुल्क	-	-
4) पुस्तकालय प्रवेश शुल्क	3,20,739	-
5) प्रयोगशाला शुल्क	1,85,15,600	1,79,35,000
6) आवेदन शुल्क	1,63,18,500	6,40,24,700
7) पंजीकरण शुल्क	90,07,600	84,54,800
8) पाठ्यक्रम शुल्क	-	-
9) प्रशिक्षण एवं स्थानन शुल्क	50,50,500	43,96,500
10) शैक्षणिक सत्यापन शुल्क	28,55,162	28,34,134
11) आधुनिकीकरण शुल्क	26,09,600	25,03,900
12) सीट किराया / सीट स्वीकार्यता	-	-
कुल (A)	88,69,60,700	91,37,87,419
परीक्षा शुल्क		
1) दाखिला परीक्षा शुल्क	-	-
2) प्रवेश परीक्षा शुल्क	-	-
3) परीक्षा शुल्क	1,12,46,850	1,07,40,550
कुल (B)	1,12,46,850	1,07,40,550
अन्य शुल्क		
1) ओएचआईएफ शुल्क	-	10,53,690
2) आर्थिक दंड / विविध शुल्क	-	-
3) चिकित्सा परीक्षा शुल्क	38,70,700	33,72,850
4) आईआईपी शुल्क	96,00,000	98,00,000
5) छात्रावास शुल्क	2,04,07,380	1,96,28,710
6) इंटरनेट कनेक्टिविटी शुल्क	1,34,71,000	1,28,58,600
7) वैधानिक शुल्क	75,15,000	46,60,500
8) छात्र एमिनिटी शुल्क	1,85,25,200	1,79,43,000
9) छात्र कल्याण शुल्क	18,55,400	17,87,800
10) दीक्षांत समारोह शुल्क	94,56,000	78,000
11) आईआईसीडी शुल्क	-	52,70,000
12) अन्य	-	-
कुल (C)	8,47,00,680	7,64,53,150
प्रकाशनों की बिक्री		
1. प्रवेश फार्म बिक्री / पाठ्यक्रम एवं प्रश्न पत्र आदि बिक्री / विवरणिका बिक्री	-	-
कुल (D)	-	-
अन्य शैक्षणिक प्राप्तियाँ		
1. कार्यशालाएं, कार्यक्रम पंजीकरण शुल्क	-	-
2. पंजीकरण शुल्क (शैक्षणिक स्टाफ कालेज)	-	-
3. अन्य शैक्षणिक शुल्क	-	61,16,300
कुल (E)	-	61,16,300
घटाया: आवेदन शुल्क सीट स्वीकार्यता शुल्क के साथ समायोजित (F)	6,98,91,390	-
कुल (A+B+C+D+E-F)	91,30,16,840	1,00,70,97,419

(P.K. Sahoo)
Asst. कुलसचिव (Finance)

भारतीय प्रौद्योगिकी संस्थान खड़गपुर

31 मार्च 2022 के तुलन-पत्र की आंशिक आधारीय अनुसूचियाँ

अनुसूची 10

विवरण	एमएचआरजी		कुल	पिछला वर्ष
	चालू वर्ष			
	गेर आवर्ती	आवर्ती		
पिछला शेष	-	-	-	-
कालखंड पूर्व समायोजन (पिछले वर्ष अनुदान आधिक्य व्यय)	-	-	-	5,07,38,647
जोड़: (i) वर्ष के दौरान प्राप्तियां	72,90,75,231	5,77,88,01,125	6,50,78,76,356	6,33,05,00,000
(ii) मूल निधि संपत्ति के लिए देयता प्रावधान का प्रतिलेखन	-	-	-	6,25,32,982
कुल (A)	72,90,75,231	5,77,88,01,125	6,50,78,76,356	6,44,37,71,629
घटाना				
राजस्व व्यय हेतु उपयोग किया गया	-	5,77,88,01,125	5,77,88,01,125	5,83,63,21,727
पूंजीगत व्यय हेतु उपयोग किया गया	64,03,63,572	-	64,03,63,572	70,62,12,717
विदेशी क्रय हेतु प्रावधान	69,30,359	-	69,30,359	2,66,20,640
व्यय हेतु प्रावधान	19,33,36,334	-	19,33,36,334	15,04,89,317
परियोजना व्यय हेतु प्रावधान	-	-	-	-
कुल (B)	84,06,30,265	5,77,88,01,125	6,61,94,31,390	6,71,96,44,401
(A-B)	-11,15,55,034	-	-11,15,55,034	-27,58,72,772
आईआरजी से व्यय आधिक्य पूरा किया गया	11,15,55,034	-	11,15,55,034	27,58,72,772
कुल आगे ले जाया गया C/F (A-B)	-	-	-	-


(P.K. Sahoo)
Asst. कुलसचिव (Finance)




भारतीय प्रौद्योगिकी संस्थान खड़गपुर

31 मार्च 2022 के तुलन-पत्र की आंशिक आधारीय अनुसूचियाँ

अनुसूची 11

	विनिर्धारित निधि से निवेश		निवेश-अन्य	
	चालू वर्ष	पिछला वर्ष	चालू वर्ष	पिछला वर्ष
(विनिर्धारित/अक्षय निधि से स्थानांतरित फंड से निवेश पर आय)				
1) ब्याज/ भुनाने पर लाभांश				
शासकीय प्रतिभूतियों/ अन्य पर			4,84,86,500	3,37,78,180
अक्षय निधि खाता	21,60,23,547	23,92,23,575		
संस्थान विकास निधि (आईडीएफ)	4,52,35,186	4,78,44,101		
बहु विशेषज्ञता अस्पताल	12,00,275	22,02,610		
हीरक जयंती	70,41,082	21,49,116		
जी.एस.सान्याल दूरसंचार विद्यालय (जीएसएसओटी)	58,86,261	62,66,019		
संस्थान अक्षय, छात्रवृत्ति पुरस्कार निधि (आईईएसपीएफ)	60,09,180	50,01,550		
शैक्षिक प्रौद्योगिकी केन्द्र (सीईटी)	10,24,575	11,14,157		
छात्रवृत्ति	51,74,033	55,99,193		
विनोद गुप्ता प्रबंधन विद्यालय (वीजीएसओम)	8,13,270	15,84,866		
साधारण बीमा निगम (जीआईएस)	2,30,351	2,29,594		
एसएटीएचआई	22,03,690	15,57,172		
विजय कियावत अक्षय निधि	18,534	22,746		
नेहरु संग्रहालय	98,178	1,02,834		
केन्द्र / विद्यालय परियोजना निधि (सीएसपीएफ)	79,71,739	10,91,970		
दानित पीठ	1,08,30,708	99,64,747		
सेवानिवृत्ति पश्चात चिकित्सा योजना (पीआरएमएस)	1,59,23,738	1,77,12,191		
निरीक्षण समिति (ओएससी)/ओबीसी	1,59,902	3,42,526		
परियोजना में संस्थान अंशदान	12,44,300	52,408		
सहायिका निधि	1,00,39,294	1,25,77,987		
आईडब्ल्यूएसटी	84,171	4,83,816		
एकमुश्त अतिरिक्त अनुदान	2,83,57,360	2,62,94,991		
विशिष्ट संस्थान	5,11,67,742	55,97,553		
इंटर आईआईटी मीट	17,751	1,16,564		
एबीआईसी-नाबार्ड	2,13,603	3,36,746		
कुल	41,69,68,470	38,74,69,033	4,84,86,500	3,37,78,180
निवेश पर ब्याज स्रिक	-	-	13,40,89,395	14,40,88,517
घटाना : स्रिक अक्षय निधि में स्थानांतरित	-	-	-	-
विनिर्धारित / विनिर्धारित फंड में स्थानांतरित राशि				
विनिर्धारित निधि	41,69,68,470	38,74,69,033	-	-
आय एवं व्यय खाते में स्थानांतरित	-	-	18,25,75,895	17,78,66,697


(P.K. Sahoo)
Asst. कुलसचिव (Finance)



भारतीय प्रौद्योगिकी संस्थान खड़गपुर

31 मार्च 2022 के तुलन-पत्र की आंशिक आधारीय अनुसूचियाँ

अनुसूची 12 अर्जित ब्याज

(राशि रुपये में)

	चालू वर्ष	पिछला वर्ष
1) बचत खातों पर		
a) अनुसूचित बैंकों में	3,51,63,265	4,35,20,957
b) अन्य (भुनाने पर प्रीमियम)		34,57,148
2) ऋणों पर:		
a) कार्मिक	3,43,885	3,95,216
b) अन्य		
3) हेफा ऋण ब्याज अनुदान-सह-सहायता को	5,18,68,324	3,21,77,957
	8,73,75,474	7,95,51,278
4) रिस्क द्वारा अर्जित ब्याज	1,14,44,319	1,58,20,389
कुल	9,88,19,793	9,53,71,667

अनुसूची 13: अन्य आय:

(राशि रुपये में)

	चालू वर्ष	चालू वर्ष	पिछला वर्ष	पिछला वर्ष
A. भूमि एवं भवन से आय				
1. लाइसेंस शुल्क	1,58,64,282		1,77,90,323	
2. प्रेक्षागृह किराया/ क्रीड़ा मैदान/कनवोकेशन केन्द्र प्रभार	25,500		77,350	
3. विद्युत प्रभार वसूली	3,31,31,548		3,38,85,354	
4. जल प्रभार वसूली	5,79,568		6,09,918	
5. अन्य प्रभारों से वसूली			8,28,853	
6. टेलीफोन प्रभार वसूली	16,012		13,739	
कुल		4,96,16,910		5,32,05,537
B. संस्थान प्रकाशनों की बिक्री				
C. कार्यक्रमों के आयोजन से आय				
1. आईसीएम से सकल प्राप्तियां	57,32,339		92,68,835	
घटाना-आईसीएम पर किए प्रत्यक्ष खर्च	649	57,31,690	649	92,68,185
2. ईएसडी से सकल प्राप्तियां	75,35,527		1,04,31,889	
घटाना- ईएसडी पर किए प्रत्यक्ष खर्च	826	75,34,701	9,649	1,04,22,240
3. जेईई से सकल प्राप्ति	3,38,96,885		3,00,72,846	
घटाना- जेईई पर किए प्रत्यक्ष खर्च	6,14,27,443	-2,75,30,558	3,21,28,644	-20,55,798
4. गेट से सकल प्राप्तियां	72,36,88,270		11,85,08,923	
घटाना-गेट पर किए प्रत्यक्ष खर्च	64,75,32,124	7,61,56,146	9,73,14,495	2,11,94,428
5. जेएमईटी से सकल प्राप्तियां	10,23,755		18,73,647	
घटाना-जेएमईटी पर किए प्रत्यक्ष खर्च	-	10,23,755		18,73,647
6. जैम से सकल प्राप्तियां	-		-	
घटाना-जैम पर किए प्रत्यक्ष खर्च	45,000	-45,000	53,149	-53,149
7. ईएमबीए से सकल प्राप्तियां	1,70,27,053		84,25,522	
घटाना-ईएमबीए पर किए प्रत्यक्ष खर्च	74,45,625	95,81,428	83,16,629	1,08,893
D अन्य				
1. आरटीआई शुल्क	590		492	
2. रायल्टी से आय				
3. आवेदन पत्र बिक्री (भर्ती)	7,73,300			
4. निविदा पत्र, रद्दी पेपर आदि की बिक्री			77,705	



भारतीय प्रौद्योगिकी संस्थान खड़गपुर

31 मार्च 2022 के तुलन-पत्र की आंशिक आधारीय अनुसूचियाँ

अनुसूची 13: अन्य आय (जारि)

	चालू वर्ष	चालू वर्ष	पिछला वर्ष	पिछला वर्ष
5. बिक्री/संपत्ति निपटान से लाभ				
a) अपनी परिसंपत्ति				
b) बिना मूल्य के प्राप्त परिसंपत्तियाँ				
6. प्रतिलेखन देयताएं				
7. यातायात एवं अन्य वसूली			9,25,694	
7. खेत उत्पाद की बिक्री एवं नीलामी	2,76,701		59,71,972	
8. अस्पताल प्रभार बसूली	69,720		27,940	
9. तरलता क्षति	93,47,976		26,54,828	
10. विदेश सेवा/ लियन अंशदान	92,51,787		97,25,047	
11. अन्य विविध आय	2,79,29,486	4,76,49,560	1,84,51,571	3,78,35,249
उप कुल (A+B+C+D)		16,97,18,632		13,17,99,234
E) सिक से अन्य आय	13,64,38,156	13,64,38,156	9,96,81,815	9,96,81,815
सकल कुल (A+B+C+D+E)		30,61,56,788		23,14,81,049

(राशि रुपये में)

अनुसूची 14: प्रायोजित / अनुसंधान / सलाहकारिता परियोजनाएं

	चालू वर्ष	पिछला वर्ष
1. सलाहकारिता परियोजनाओं से आय (सिक)	21,78,21,080	12,79,98,092
2. प्रायोजित अनुसंधान परियोजनाओं से आय (सिक)	78,60,19,965	72,22,51,368
कुल योग	1,00,38,41,045	85,02,49,459

(राशि रुपये में)

अनुसूची 15: रायल्टी एवं प्रकाशन से आय


	चालू वर्ष	पिछला वर्ष
1. बौद्धिक संपदा अधिकार - आईपीआर (सिक) से आय	56,30,764	1,70,34,188
कुल योग	56,30,764	1,70,34,188

(राशि रुपये में)

अनुसूची 16: पूर्व कालखण्ड आय

	चालू वर्ष	पिछला वर्ष
1. शैक्षणिक प्राप्तियाँ		
2. निवेश से आय		
3. अर्जित ब्याज		
4. अन्य आय	23,55,087	67,89,731
5. अन्य (विशेष)		
	23,55,087	67,89,731
कालखण्ड पूर्व आय (सिक)	-	-
कुल योग	23,55,087	67,89,731

(राशि रुपये में)


(P.K. Sahoo)
Asst. कुलसचिव (Finance)



भारतीय प्रौद्योगिकी संस्थान खड़गपुर

31 मार्च 2022 के तुलन-पत्र की आंशिक आधारीय अनुसूचियाँ

अनुसूची- 17 कर्मचारी भुगतान एवं लाभ (स्थापना)

(राशि रुपये में)

विवरण	चालू वर्ष			पिछला वर्ष		
	गैर आवर्ती	आवर्ती	कुल	गैर आवर्ती	आवर्ती	कुल
a) वेतन एवं मजूरी		2,42,68,57,096	2,42,68,57,096		2,24,84,03,612	2,24,84,03,612
b) बकाया वेतन		1,67,33,183	1,67,33,183			-
c) अन्य भत्ते		32,55,800	32,55,800			-
d) सीपीएफ में अंशदान		62,53,127	62,53,127		55,47,083	55,47,083
e) सेवानिवृत्ति एवं सेवांत लाभ			-		1,28,84,25,386	1,28,84,25,386
f) एलटीसी सुविधा		1,14,55,858	1,14,55,858		1,12,26,629	1,12,26,629
g) चिकित्सा सुविधा		9,18,76,701	9,18,76,701		8,13,93,785	8,13,93,785
h) संतान शिक्षा भत्ता		1,88,49,800	1,88,49,800		2,00,21,611	2,00,21,611
i) अन्य		63,02,951	63,02,951		4,08,000	4,08,000
j) समेकित व्यावसायिक विकास भत्ता		95,141	95,141		85,49,816	85,49,816
k) वर्दी			-		3,87,712	3,87,712
l) मानदेय/वजीफा/समयोपरि भत्ता		74,35,936	74,35,936		1,13,16,644	1,13,16,644
m) अन्य को वेतन		15,26,779	15,26,779		6,66,808	6,66,808
n) कर्मचारी कल्याण व्यय		1,80,000	1,80,000		14,49,592	14,49,592
o) छुट्टी नकदीकरण		1,56,94,718	1,56,94,718		85,56,162	85,56,162
	-	2,60,65,17,090	2,60,65,17,090	-	3,68,63,52,840	3,68,63,52,840
स्त्रिक से संबंधित कर्मचारी भुगतान एवं लाभ		1,55,16,502	1,55,16,502		1,43,88,557	1,43,88,557
कुल	-	2,62,20,33,592	2,62,20,33,592	-	3,70,07,41,397	3,70,07,41,397

(P.K. Sahoo)

Asst. कुलसचिव (Finance)

भारतीय प्रौद्योगिकी संस्थान खड़गपुर

31 मार्च 2022 के तुलन-पत्र की आंशिक आधारीय अनुसूचियाँ

अनुसूची- 17A कर्मचारी सेवानिवृत्ति एवं सेवांत लाभ

विवरण	चालू वर्ष			पिछला वर्ष				
	पेंशन	ग्रेच्युटी	छुट्टी नकदीकरण	कुल	पेंशन	ग्रेच्युटी	छुट्टी नकदीकरण	कुल
01.04.2021 को प्रारम्भिक कुल राशि (a)		1,05,71,01,813	1,16,03,58,932	2,21,74,60,745		1,02,97,06,571	1,10,02,47,137	2,12,99,53,708
घटाना : वर्ष में वास्तविक भुगतान (ब्याज का नेट) (b)		-5,43,56,039	1,92,17,904	-3,51,38,135		8,49,050	3,23,71,731	3,32,20,781
31.03.2021 को उपलब्ध शेष c= (a-b)		1,11,14,57,852	1,14,11,41,028	2,25,25,98,880		1,02,88,57,521	1,06,78,75,406	2,09,67,32,927
बीमांकिक मूल्यांकन के आधार पर 31.03.2022 को आवश्यक प्रावधान (d)		1,10,72,66,038	1,37,18,92,747	2,47,91,58,785		1,05,71,01,813	1,16,03,58,932	2,21,74,60,745
A. चालू वर्ष में किए जाना है प्रावधान (d-c)		-41,91,814	23,07,51,719	22,65,59,905		2,82,44,292	9,24,83,526	12,07,27,818
B. नवीन पेंशन योजना को अंशदान				17,74,37,451				15,30,77,190
C. स्वयं पेंशन एवं परिवार पेंशन भुगतान				1,02,08,37,122				93,42,81,863
D. स्वयं एवं परिवार पेंशन बकाया				-				-
E. पेंशन का सरांशीकरण				8,09,06,945				7,83,71,316
F. सेवानिवृत्ति पर गृह नगर की यात्रा				37,12,416				19,67,199
G. जमा सह बीमा भुगतान				-				-
कुल (A+B+C+D+E+F+G)				1,50,94,53,839				1,28,84,25,386

(राशि रुपये में)



P.K. Sahoo
(P.K. Sahoo)
Asst. कुलसचिव (Finance)



भारतीय प्रौद्योगिकी संस्थान खड़गपुर

31 मार्च 2022 के तुलन-पत्र की आंशिक आधारीय अनुसूचियाँ

अनुसूची- 18 शैक्षणिक व्यय

(राशि रुपये में)

विवरण	चालू वर्ष	पिछला वर्ष
a) छात्रवृत्ति	78,32,22,194	95,38,39,621
b) फील्ड वर्क/ प्रतियोगिताओं में सहभागिता	4,10,917	14,69,017
c) सेमिनारों/वर्कशापों/कॉन्फ्रेंस में व्यय		1,200
d) अतिथि प्राध्यापकों/ विशेषज्ञों को भुगतान	1,23,47,687	27,33,245
e) परीक्षा व्यय	3,09,127	6,08,933
f) विद्यार्थी कल्याण व्यय/ विद्यार्थी समर्थन सेवा	1,82,32,553	41,77,450
g) प्रयोगशाला व्यय	9,30,841	19,59,989
h) प्रकाशन	3,23,16,663	2,67,624
i) वृत्तिका (स्टाइपेंड)/योग्यता सह साधन छात्रवृत्ति	1,07,33,000	72,03,000
j) अन्य शैक्षणिक व्यय	1,41,74,474	9,87,941
k) विभागीय संचालन व्यय		
l) इनाम एवं पुरस्कार	6,03,666	77,829
m) दीक्षांत समारोह व्यय	14,09,252	2,54,390
n) विद्यार्थी चिकित्सा व्यय	1,03,50,653	49,77,761
कुल	88,50,41,027	97,85,58,000

(P.K. Sahoo)

Asst. कुलसचिव (Finance)




भारतीय प्रौद्योगिकी संस्थान खड़गपुर

31 मार्च 2022 के तुलन-पत्र की आंशिक आधारीय अनुसूचियाँ

अनुसूची- 19 प्रशासनिक एवं सामान्य खर्च

विवरण	(राशि रुपये में)	
	चालू वर्ष	पिछला वर्ष
A. आधारीय ढांचा		
a) विद्युत एवं शक्ति	26,53,36,503	22,28,94,647
b) जल प्रभार		-
c) बीमा		12,571
d) भाड़ा दरें एवं शुल्क (संपत्ति करों सहित)	19,67,082	1,34,492
B संचार		
e) पोस्टेज एवं स्टेशरी	1,17,874	7,29,673
f) टेलीफोन, फैंक्स एवं इंटरनेट, नैटवर्किंग प्रभार	11,90,481	26,37,175
C. अन्य		
g) प्रिंटिंग एवं स्टेशनरी	8,49,112	62,22,459
h) यात्रा एवं वाहन व्यय	19,21,857	40,87,890
i) आतिथ्य व्यय	7,98,659	81,34,085
j) लेखा परीक्षकों को पारिश्रमिक		2,47,800
k) व्यवसायिक प्रभार	5,88,094	45,04,600
l) विज्ञापन एवं प्रचार	1,81,873	27,42,864
m) पत्रिकाएं एवं जर्नल्स	5,439	861
n) सिक्यूरिटी प्रभार	13,74,02,505	11,90,84,980
o) शासी मंडल बैठक व्यय		42,370
p) महत्वपूर्ण दिवसों के आयोजन	1,24,096	2,56,451
q) रख रखाव व्यय	17,10,01,094	15,95,18,890
r) भंडार एवं उपभोग्य	16,39,705	64,88,005
s) वेबसाइट विकास खर्च	13,570	49,560
t) संस्थान विशिष्ट/योगदान के लिए अन्य संस्थानों को आवेदन शुल्क	98,00,000	9,43,060
u) अन्य प्रशासनिक एवं सामान्य खर्च	6,77,180	53,06,260
v) ब्याज परिदान	10,18,657	2,23,355
w) विविध एवं आकस्मिकताएं	9,36,716	1,59,116
	59,55,70,497	54,44,21,164
स्त्रिक के प्रशासनिक एवं सामान्य खर्च	7,83,79,663	3,82,13,906
कुल	67,39,50,160	58,26,35,070


(P.K. Sahoo)
Asst. कुलसचिव (Finance)

भारतीय प्रौद्योगिकी संस्थान खड़गपुर

31 मार्च 2022 के तुलन-पत्र की आंशिक आधारीय अनुसूचियाँ

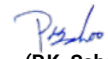
अनुसूची- 20 यातायात व्यय

(राशि रुपये में)

विवरण	चालू वर्ष	पिछला वर्ष
1. वाहन (संस्थान संपत्ति)	-	
a) दैनंदिन व्यय	1,96,719	12,50,094
c) मरम्मत एवं रखरखाव	5,640	
c) बीमा व्यय एवं मार्ग शुल्क	7,25,286	7,85,613
d) भाड़ा/ लीज पर लिए वाहन		
f) भाड़ा/लीज व्यय		
g) अन्य	2,50,480	4,21,958
	11,78,125	24,57,665
स्त्रिक के यातायात खर्चे	-	-
कुल	11,78,125	24,57,665

अनुसूची- 21 यातायात व्यय

विवरण	चालू वर्ष	पिछला वर्ष
a) भवन	3,08,15,873	2,72,96,904
b) फर्नीचर एवं फिक्सर्स	8,71,930	4,74,379
c) संयंत्र, मशीनरी	26,25,851	11,10,697
d) कार्यालय उपकरण	20,55,933	30,22,232
e) कंप्यूटर्स	8,24,035	5,25,35,929
f) वैज्ञानिक एवं प्रयोगशाला उपकरण	45,37,182	11,42,862
g) दृश्य-श्रव्य उपकरण	74,856	84,945
h) सफाई सामग्री एवं सेवाएँ	5,24,734	11,18,254
i) बागवानी	7,65,971	21,26,448
j) संपदा रख रखाव	1,58,837	24,14,317
k) अन्य (विशेष)	43,67,073	22,12,145
l) जल कार्य	2,30,37,617	71,59,526
m) वाहन	22,11,663	6,15,563
n) वैद्युतीय स्थापनाएँ एवं उपकरण	44,37,976	55,09,163
o) स्वच्छता रखरखाव	7,38,79,052	2,13,29,806
p) सड़क एवं सेतु		
q) टेलीफोन रखरखाव	14,56,082	8,45,395
	15,26,44,665	12,89,98,565
स्त्रिक का मरम्मत एवं रखरखाव	5,42,954	4,02,189
कुल	15,31,87,619	12,94,00,754



(P.K. Sahoo)

Asst. कुलसचिव (Finance)



भारतीय प्रौद्योगिकी संस्थान खड़गपुर

31 मार्च 2022 के तुलन-पत्र की आंशिक आधारीय अनुसूचियाँ

अनुसूची- 22 वित्तीय लागत

विवरण	(राशि रुपये में)	
	चालू वर्ष	पिछला वर्ष
a) हेफा ऋण पर ब्याज	5,18,68,324	3,21,77,957
b) बैंक प्रभार	12,55,120	6,66,640
c) अन्य विनिर्दिष्ट		
	5,31,23,444	3,28,44,597
स्त्रिक की वित्तीय लागत	7,565	1,847
कुल	5,31,31,009	3,28,46,444

अनुसूची- 23 अन्य व्यय


विवरण		
	चालू वर्ष	पिछला वर्ष
a) डूबंत एवं अनिश्चित ऋण हेतु प्रावधान		
b) स्टाफ स्पोर्ट्स सम्मेलन		10,18,700
c) अनुदान/अन्य संस्थान/संगठन को सहायिका	34,49,80,465	48,60,29,485
d) को अनुदान दिया गया		
i) एचएमसी		
ii) जिमखाना		
iii) पीआरएमएस		
iv) रियायती कैंटीन		
	34,49,80,465	48,70,48,185
स्त्रिक के अन्य खर्चे	-	
कुल	34,49,80,465	48,70,48,185

अनुसूची- 24 प्रायोजित / अनुसंधान / सलाहकारिता परियोजनाएं

विवरण		
	चालू वर्ष	पिछला वर्ष
सलाहकारिता परियोजना व्यय (स्त्रिक)	21,78,21,080	12,79,98,092
प्रायोजित परियोजना व्यय (स्त्रिक)	78,60,19,965	72,22,51,368
कुल	1,00,38,41,045	85,02,49,459

अनुसूची- 25 पूर्व कालखंड व्यय

विवरण		
	चालू वर्ष	पिछला वर्ष
1. स्थापना व्यय		7,00,000
2. शैक्षणिक व्यय		1,36,500
3. प्रशासनिक व्यय		
4. यातायात व्यय		
5. मरम्मत एवं अनुरक्षण	22,88,493	
6. छात्रवृत्ति		
7. अन्य	15,07,972	69,82,168
	37,96,465	78,18,668
स्त्रिक का कालखंड पूर्व व्यय	-	
कुल	37,96,465	78,18,668


(P.K. Sahoo)
Asst. कुलसचिव (Finance)



भारतीय प्रौद्योगिकी संस्थान खड़गपुर

31 मार्च 2022 के तुलन-पत्र की आंशिक आधारीय अनुसूचियाँ

विशिष्ट लेखा नीतियां-अनुसूची 26

- 1. भारतीय प्रौद्योगिकी संस्थान खड़गपुर का लेखा विवरण मानव संसाधन विकास मंत्रालय के परिपत्र संख्या F.No.32-21/2013-TS-1 दिनांक 13 मई, 2015 के अनुसार वित्तीय वर्ष 2014-15 के वित्तीय विवरण हेतु उपयुक्त रूप से स्वीकार किया गया है और उसके अनुरूप केन्द्रीय उच्च शिक्षा संस्थान के लिए निर्धारित वित्तीय विवरणों के लिए प्रपत्र के अनुकूलन में प्रस्तुत किया गया है। यह प्रपत्र वर्ष 2014-15 में लागू किया है अतः पिछले वर्ष की संख्याओं को वित्त वर्ष 2021-22 के वित्तीय विवरण में लेन-देन के उचित प्रस्तुतिकरण हेतु रीग्रुप एवं रीकॉस्ट किया गया है।**
- 2. लेखांकन परंपरा:**

वित्तीय विवरण ऐतिहासिक लागत परंपराओं पर तैयार होते हैं, जब तक अन्यथा कहा न गया हो और अर्जित लेखांकन पद्धति के आधार को अलग से न लिया गया हो, और जहां लागू हो वहां “भारतीय चार्टरित लेखाकार संस्थान” द्वारा जारी लेखांकन मानकों के अनुरूप स्वयं अनुपालन हेतु न किया गया हो. .
- 3. अनुमानित का प्रयोग**

वित्तीय विवरण लागू मानकों अर्थात् भारतीय प्रौद्योगिकी संस्थान खड़गपुर द्वारा अनुमानित एवं आकलन पर आधारित तैयार और प्रस्तुत किए जाते हैं जिसमें उस कालखंड के लिए वित्तीय विवरण की तिथि को परिसंपत्तियां एवं देयताएं, फुटकर देयताएं, राजस्व एवं व्ययों की सूचित राशियों का विवरण होता है। वास्तविक परिणाम अनुमान से भिन्न हो सकते हैं।
- 4. माल सूची मूल्यांकन**

भंडार एवं पुर्जे (मशीनों के पुर्जों सहित) की कीमत पर मूल्यांकन किया गया है।
- 5. निवेश**

निवेश लागत पर दर्शाए गए हैं।
- 6. विनिर्धारित/ विशिष्ट निधियों के निवेश एवं इन निवेश पर अर्जित ब्याज आय:**

यदि तुरंत व्यय के लिए आवश्यक नहीं हैं तो इस प्रकार की उपलब्ध निधियों को अनुमोदित प्रतिभूतियों एवं बाँड्स अथवा मियादी जमाओं में नियत समय के लिए बैंकों में जमा किया जाता है और शेष राशि को बचत खाते में छोड़ दिया जाता है।

इस प्रकार के निवेशों पर प्राप्त, अर्जित ब्याज एवं देय तथा अर्जित ब्याज किंतु देय नहीं, को संबंधित निधि में जोड़ दिया जाता है और उसे संस्थान की आय के रूप में नहीं माना जाता है।
- 7. अचल परिसंपत्तियां**

अचल परिसंपत्तियों को प्रोद्भूतअवमूल्यन से घटाकर वास्तविक कीमत माना जाता है। परिसंपत्तियों, प्रभार, संस्थापन कीमत, कर्तव्य एवं कर तथा अन्य आकस्मिक व्ययों को मूल वास्तविक कीमत पर ही आंका जाता है जब तक कि अचल परिसंपत्तियां प्रयोग के लिए तैयार नहीं हैं।
- 8. अवमूल्यन**

वर्ष 2014-15 से अचल परिसंपत्तियों पर अवमूल्यन निम्नलिखित दरों पर सीधी रेखा पद्धति से किया जाता है जैसा कि केन्द्रीय शैक्षणिक संस्थान (सीईआई) के लिए मानव संसाधन विकास मंत्रालय द्वारा फाइल संख्या 32/21/2013-TS-I दिनांक 13.05.2015 पत्र में दिया गए संशोधित प्रपत्र के अनुरूप है।



भारतीय प्रौद्योगिकी संस्थान खड़गपुर

31 मार्च 2022 के तुलन-पत्र की आंशिक आधारीय अनुसूचियाँ

मूर्त संपत्तियाँ:		
1.	भूमि	0%
2.	साइट विकास	0%
3.	भवन	2%
4.	मार्ग एवं सेतु	2%
5.	ट्यूबवैल्स एवं जल आपूर्ति	2%
6.	सीवेजएवंड्रेनेज	2%
7.	विद्युत संस्थापनाएं एवं उपकरण	5%
8.	संयंत्र एवं मशीनरी	5%
9.	वैज्ञानिक एवं प्रयोगशाला उपकरण	8%
10.	कार्यालय उपकरण	7.5%
11.	दृश्य एवं श्रव्य उपकरण	7.5%
12.	कंप्यूटर एवं पेरीफेरल्स	20%
13.	फर्नीचर, फिक्सचर एवं फिटिंस्	7.5%
14.	वाहन	10%
15.	पुस्तकालय पुस्तकें एवं वैज्ञानिक जर्नल्स	10%
अमूर्त परिसंपत्तियाँ(ऋण मुक्ति):		
1.	ई-जर्नल्स	40%
2.	कंप्यूटर सॉफ्टवेयर	40%
3.	पेटेंट्स एवं कॉपीराइट	9 Years

लेखांकन नीतियों में उपर्युक्त संशोधन मानव संसाधन विकास मंत्रालय के परिपत्र संख्या F.No.32-21/2013-TS-1 दिनांक 13 मई, 2015 के अनुकूलन में केन्द्रीय शैक्षणिक संस्थानों के वित्तीय विवरण प्रस्तुतियों हेतु निर्धारित प्रपत्र में किए गए हैं जिन्हें संस्थान ने वर्ष 2014-15 से आगे के लिए अपनाया है।

जहां संस्थान का स्वामित्व है वहां अनुदान-सह-सहायिकी, विनिर्दिष्ट/ विशिष्ट निधि/प्रायोजित परियोजना निधि से निर्मित परिसंपत्तियों का मूल्यहासकॉर्पस/कैपिटलफंड में चार्ज किया गया है। यह एक प्रणालीगत एवं तार्किक आधार से मूल्यहास योग्य संपत्ति के सदुपयोगी काल खंड के ऊपर घटते हुए मूल्य हास प्रभार के साथ संपत्ति विनिर्माण के लिए प्रयुक्त अनुदान-सह-सहायिकी एवं विनिर्दिष्ट निधि/ विशिष्ट निधि के लिए किया गया है।

9. राजस्व मान्यता

9.1 सहायता अनुदान

- गैर नियोजित अनुदान के लिए वर्गीकरण (राजस्व सहायता अनुदान) एवं मूलनिधिपरिव्यय के लिए योजना अनुदानसंबंधित अनुदानों के लिए अनुमोदन आदेशों के अनुरूप किए जाते हैं।
- इस प्रकारपरिसंपत्तियों के अनुदान सह-सहायिकाएं प्राप्त होने पर परिसंपत्तियों के बाजार भाव पर आंकी जाती हैं तथा उसे कॉर्पस/कैपिटलफंड में केन्द्रीय शैक्षणिक संस्थानों (सीईआईजे) के लिए निर्धारित संशोधित लेखांकन प्रपत्र में दिए गए लेखांकन सिद्धांतों के आधार पर जोड़ा गया है। इन परिसंपत्तियों पर वर्ष भर में प्रभारित मूल्य हास के बराबर की राशि परिसंपत्ति खाते में चार्ज की गई है एवं (परिसंपत्तियों के रूप में सामग्री) कॉर्पस/कैपिटलफंड खाते में डेबिट की गई है।
- प्राप्त/प्राप्य अनुदानों से संबंधित व्ययों (अचल संपत्तियों को खरीदने सहित) को संबंधित अनुदान के साथ ही समायोजित किया गया है। अनुदान-सह-सहायिकी का व्यय न हुआ शेष धन वर्तमान देयताएं एवं समायोजन के लिए प्रावधानों शीर्ष के अंतर्गत अगले वर्षों में खर्चों के लिए अगले वर्ष के खाते में ले जाया गया है। प्राप्त अनुदानों की राशि में से संबंधित आय (यदि कोई है) के समायोजन के पश्चात् आय से अधिक व्यय को "ऋण एवं अग्रिम" के अंतर्गत आगे के वर्षों में जहां आवश्यक है भारत सरकार से प्राप्य राशि के शीर्ष में रखा गया है।
- अनुदान-सह-सहायिकी, विनिर्दिष्ट/विशिष्ट निधि/प्रायोजितपरियोजनाच निधि से क्रय परिसंपत्तियां जहां संस्थान में स्वामित्व निहित है, को कॉर्पस/ खाता में केन्द्रीय शिक्षा संस्थानों (सीईआईजे) के संशोधित प्रपत्र के अनुसार डाला गया है।



भारतीय प्रौद्योगिकी संस्थान खड़गपुर

31 मार्च 2022 के तुलन-पत्र की आंशिक आधारीय अनुसूचियाँ

9.2 छात्रों से शैक्षणिक शुल्क

संस्थान के विभिन्न पाठ्यक्रमों (दीर्घ अवधि/लघु अवधि) के छात्रों से संग्रहीत शैक्षणिक शुल्क को प्रोद्भवन आधार पर स्वीकार किया गया है एवं पाठ्यक्रम की अवधि में बांट दिया गया है।

9.3 सूचीबद्ध से अलग आय को "भारतीय चार्टरित लेखाकार संस्थान" (इंस्टीट्यूट ऑफ चार्टर्ड एकाउंटेंट ऑफ इंडिया) द्वारा जारी लेखांकन मानक 9 के अनुसार मान्यता प्राप्त है।

9.4 अनुदान-सह-सहायिका पर ब्याज

अनुदान-सह-सहायिका की खर्च न की गई राशि पर ब्याज को आय एवं व्यय खाते में आय के रूप में दर्शाया गया है।

9.5 आय कर:

संस्थान की आय आयकर अधिनियम की धारा 10(23सी) (VI) के अंतर्गत आयकर से मुक्त है। अतः लेखांकन में कर के लिए कोई प्रावधान नहीं रखा गया है।

10. स्रिक की परिसंपत्तियाँ एवं देयताएं वित्तीय विवरण में विलय कर दी गई हैं। प्रायोजित परियोजना निधि से सृजित जिन परिसंपत्तियों का स्वामित्व संस्थान के अधीन नहीं है, उन्हें संस्थान की अचल परिसंपत्तियों में न जोड़कर चालू परिसंपत्तियों में जोड़ा गया है और उतनी ही राशि संगत रूप से स्रिक/संस्थान के कॉर्पस से कम कर दी गई है तथा परियोजना निधि जैसे अलग से चालू देयताओं में लाइन आइटम की तरह स्थानांतरित की गई है। अन्य परिसंपत्तियां एवं देयताओं को वर्तमान में प्रभावी चलन के अनुसार लाइन आइटम की तरह दर्शाया गया है।

11. अंतरराष्ट्रीय ग्रीष्म एवं शीत अवधि (आईएसडब्ल्यूटी) का खाता सीईपी में अलग से रखा जाता है। इसलिए उसे वित्तीय विवरण में वर्तमान चलन के अनुसार लाइन आयटम के रूप में रखा गया है।

12. व्यवसायिकों के लिए सतत् शिक्षाकार्यक्रम (सीईपी) का लेखा जोखा अलग से रखा गया है। अतः सीईपी का वार्षिक लेखा विवरण वर्ष 2018-19 से लाइन आयटम के रूप में शामिल किया गया है।

13. प्रौद्योगिकी अतिथि गृह (टीजीएच) का लेखा-जोखा अलग रूप में रखा गया है। इसलिए टीजीएच का वार्षिक लेखा विवरण वर्तमान चलन के अनुसार लाइन आयटम के रूप में रखा गया है।

14. सेवानिवृत्ति लाभ

14.1. ग्रेच्युटी और लीव एनकैशमेंट के प्रति दायित्व:

मृत्यु / सेवानिवृत्ति पर कर्मिकों (प्रतिनियुक्ति के कर्मिकों को छोड़कर) को भुगतान की जाने वाली ग्रेच्युटी एवं छुट्टी नकदीकरण को प्रोद्भूत आधार पर प्रोद्भूत द्वारा प्रोद्भूत मूल्यांकन किए गए हैं।

वर्ष 2017-18 से 31 मार्च 2018 को उपदान खाते में व्यवस्था की गई राशि के बचे हुए को स्थानांतरित करते हुए उपदान निधि बनाई गई है। शासी मंडल एवं वित्त समिति की बैठक में यह निर्णय लिया कि उपदान निधि का निवेश एलआईसीआई में किया जाएगा।

छुट्टी नकदीकरण के प्रावधान में उपलब्ध शेष जमा को वर्ष 2018-19 के दौरान छुट्टी नकदीकरण निधि के रूप में सृजित किया गया है। शासी मंडल एवं वित्त समिति की बैठक में यह निर्णय लिया कि उपदान निधि का निवेश एलआईसीआई में किया जाएगा और भूतकालिक देयताओं हेतु निधि 5 किशतों में एलआईसीआई में जमा की जाएगी।

14.2. पेंशन की देयता : पेंशनधारियों को पेंशन मानव संसाधन विकास मंत्रालय द्वारा प्रतिवर्ष आबंटित निधि से दी जाती है। देयता प्रोद्भूत आधार पर नहीं दर्शाई गई है।

भारतीय प्रौद्योगिकी संस्थान खड़गपुर

31 मार्च 2022 के तुलन-पत्र की आंशिक आधारीय अनुसूचियाँ

आकस्मिक देयताएं और खातों पर टिप्पणियां - अनुसूची-27

क) आकस्मिक देयताएं

विभिन्न न्यायालयों के समक्ष निम्नलिखित मुकद्दमे अनिर्णीत चल रहे हैं।

क्रमांक	मुकद्दमा संख्या	मुकद्दमे की विषय वस्तु	मुकद्दमा दायर तिथि	प्राधिकार
1.	F.A.M. 2451 of 2005 आईआईटी खड़गपुर Vs के. एल. दोलुई पूर्व सिविल ठेकेदार	सिविल निर्माण कार्यों में भुगतान के लिए दावा मामला संख्या MS No 75/1995 जिला न्यायाधीश मेदिनीपुर में लंबित मामला	2005	कोलकाता उच्च न्यायालय
2.	F.A.T. No. 455 of 2008 में. रेडोन हाउस प्र. लि., कोलकाता, बीसीरॉय प्रौद्योगिकी अस्पताल में फिलिप्स लि. के पुराने एक्स रे मशीन मुल्लर डायमोस्ट 40 के स्पेयर पार्ट्स विक्रेता Vs आईआईटी खड़गपुर	दिनांक 31.03.99 से रु.1,00,582/-+ब्याज @6% प्रति वर्ष तथा रु.12040/- के आदेशात्मक लागत के लिए डिक्री	09.11.2008	डिक्री के क्रियान्वयन हेतु संस्थान द्वारा दायर मनी एक्स.3/2011, अलीपुर न्यायालय को स्थानांतरित
3.	W. P. No. 317 (W) of 2004 बी. रवि कुमार, दत्तक पुत्र स्व.बी लक्ष्मीअम्मा, के पूर्व अनुचर, अर्ध-कुशल, ई एण्ड एम के Vs कुलसचिव, सहायक कुलसचिव एवं उपकुलसचिव(वित्त एवं लेखा)	क्षतिपूर्ति रोजगार के लिए प्रार्थना, अपनी दत्तक माँ के मृत्यु-सह-निवृत्ति लाभों का भुगतान हेतु प्रार्थना	08.04.2001	कोलकाता उच्च न्यायालय
4.	W.P.No. 5199 (W) of 2009 नितोश कुमार ब्रह्मा, पूर्व एस.ओ., रासायनिक अभियांत्रिकी विभाग Vs मानव संसाधन विकास मंत्रालय / आईआईटी खड़गपुर	नौकरी जारी रखने की अनुमति देना, सेवानिवृत्ति उम्र 62 से 65 वर्ष बढ़ाये जाने, वेतन निर्धारण हेतु प्रार्थना.	29.06.2009	कोलकाता उच्च न्यायालय
5.	W. P. No. 284 (W) of 2011 डॉ. अमित कुमार घोष, पूर्व प्राध्यापक, वांतरिक्ष अभियांत्रिकी विभाग Vs अध्यक्ष, शासी मंडल, निदेशक, कुलसचिव, सचिव, अधिशासी मंडल, न्यायाधीश रोमोजित मित्रा, श्री रंजन कुमार सरकार, वीएलओ, भारत सरकार / मानव संसाधन विकास मंत्रालय, डॉ. जे.के. तिवारी, डीजीएस, आईईईई (आई)	दिनांक 30.04.2011 से सेवानिवृत्त याचिकाकर्ता के संबंध में संस्थान को विभागीय कार्यवाही इत्यादि में निग्रहणकी प्रार्थना	19.05.2011	-वही-
6.	W. P. No. 6341 (W) of 2011 प्रणब कुमार राय, पूर्व खेल अधिकारी (पर्सनल) प्रौद्योगिकी छात्र जिमखाना Vs वरीय केन्द्रीय सरकार अधिवक्ता, आईआईटी खड़गपुर, अध्यक्ष, शासी मंडल, निदेशक, कुलसचिव, अध्यक्ष टीएसजी, सव्यसाची सेनगुप्ता, क्रीडा अधिकारी (पर्सनल)	खेल अधिकारी प्रभारी के पद पर उनकी नियुक्ति हेतु	30.03.2011	-वही-

**INDIAN INSTITUTE OF TECHNOLOGY KHARAGPUR****Schedules Forming Part of the Accounts for the Period Ended
31st March 2022**

क्रमांक	मुकद्दमा संख्या	मुकद्दमे की विषय वस्तु	मुकद्दमा दायर तिथि	प्राधिकार
7.	W.P. No. 8555 (W) of 2011 मुतियाह रत्नासामी, पूर्व उप पुस्तकालयाध्यक्ष, वैजीसोम में पदस्थापित Vs भारत सरकार / मानव संसाधन विकास मंत्रालय, आईआईटी खड़गपुर अध्यक्ष, अधिशासि मंडल, निदेशक, कुलसचिव, उपकुलसचिव	62 वर्ष की उम्र तक उनकी सेवा जारी रखने हेतु	16.05.2011	-वही-
8.	W.P. No. 18447 (W) of 2011 संजीब घोष दासतीदार, रताला, तालबागीचा, खड़गपुर-721302 Vs भारत सरकार / मानव संसाधन विकास मंत्रालय, कुलसचिव, सहायक कुलसचिव(ऑडिट), रुपचंद मूर्मु, बिश्वनाथ घोष, श्यामल कुमार मंडल	अनुबंधित सुरक्षा पर्यवेक्षक / सुरक्षा गार्ड के पद पर नियुक्ति हेतु	14.11.2011	-वही-
9.	CAN No. 611 of 2011 FMA 1766 of 2006 आईआईटी खड़गपुर Vs पश्चिम बंगाल राज्य, खड़गपुर नगरपालिका, अध्यक्ष खड़गपुर नगरपालिका, भारत सरकार / मानव संसाधन विकास मंत्रालय, जिलाधिकारी, पश्चिम मेदिनीपुर एवं आयुक्त, वर्धमान	आईआईटी खड़गपुर पर लगाये गये नगरपालिका कर से संबंधित	13.01.2011	-वही-
10.	W. P. No. 20932 (W) of 2011 पार्थ प्रतिम भट्टाचार्जी, पूर्व तकनीकी सहायक, कम्प्यूटर विज्ञान एवं अभियांत्रिकी विभाग Vs आईआईटी खड़गपुर, निदेशक, कुलसचिव, सहायक कुलसचिव, डीजी एनआईआरडी, सचिव एमआरडी	कनिष्ठ तकनीकी अधीक्षक के पद पर पुनः बहाली हेतु प्रार्थना	08.12.2011	-वही-
11.	W.P. No. 7082 (W) of 2013 डॉ. अनूप शर्मा, पूर्व चिकित्सा अधिकारी (होम्यो), बीसीआरटीएच Vs आईआईटी खड़गपुर, निदेशक, कुलसचिव, अध्यक्ष अधिशासी मंडल, प्रमु बीसीआरटीएस, प्रो. रिटू बनर्जी, अध्यक्ष, एससीओडब्ल्यू	संस्थान सेवा से अनिवार्य सेवानिवृत्ति की निग्रहण प्रार्थना	06.03.2013	-वही-
12.	W. P. No.32830 (W) of 2013 पुणेन्दु शेखर पाणिग्रही, पूर्व अंशकालिक विपणन पर्यवेक्षक, सीईएलसी Vs भारत सरकार / मानव संसाधन विकास मंत्रालय, सचिव सीईएलसी, निदेशक आईआईटी खड़गपुर	विपणन पर्यवेक्षक पद पर पुनःनियुक्ति, सीईएलसी में पूर्व सेवा काल के वित्तीय लाभ हेतु प्रार्थना	18.09.2013	-वही-



भारतीय प्रौद्योगिकी संस्थान खड़गपुर

31 मार्च 2022 के तुलन-पत्र की आंशिक आधारीय अनुसूचियाँ

क्रमांक	मुकद्दमा संख्या	मुकद्दमे की विषय वस्तु	मुकद्दमा दायर तिथि	प्राधिकार
13.	W.P. No. 11666 (W) of 2014 डॉ. अशोक कुमार साहा, पूर्व प्राध्यापक वैज्ञानिक अधिकारी, ग्रामीण विकास केन्द्र Vs भारत सरकार / मानव संसाधन विकास मंत्रालय, आईआईटी खड़गपुर, अधिशासी मंडल, निदेशक, कुलसचिव, सहायक कुलसचिव (स्थापना)	सीपीजी से जीपीएफ में रुपांतरण एवं पेंशनर लाभ के भुगतान हेतु प्रार्थना	04.04.2014	-वही-
14.	W.P. No. 16600 (W) of 2014 संतोष कुमार दोलई, पूर्व सहचर / पेशनर, कृषि एवं खाद्य अभियांत्रिकी विभाग Vs निदेशक, कुलसचिव, पीएओ(पी) कृषि मंत्रालय एवं अधिशासी मंडल	संस्थान सेवा के साथ-साथ जेबीएमएफ परियोजना सेवा की मंजूरी, पिछला वेतन संरक्षण तथा तदानुसार पेंशन लाभ	11.06.2014	-वही-
15.	W. P. No. 33773 (W) of 2014 तपन कुमार गुच्चैत, पूर्व खेल अधिकारी, टीएसजी Vs भारत सरकार / मानव संसाधन विकास मंत्रालय, आईआईटी खड़गपुर, अधिशासी मंडल, निदेशक, सहायक कुलसचिव (स्थापना)	सीपीजी से जीपीएफ में रुपांतरण एवं पेंशनर लाभ के भुगतान हेतु प्रार्थना	05.12.2014	-वही-
16.	W. P. No. 33771 (W) of 2014 प्रलय कुमार सेनगुप्ता, पूर्व अधीक्षक, भंडार एवं क्रय विभाग Vs भारत सरकार / मानव संसाधन विकास मंत्रालय, आईआईटी खड़गपुर, अधिशासी मंडल, निदेशक, सहायक कुलसचिव (स्थापना)	सीपीएफ से जीपीएफ में रुपांतरण एवं पेंशनर लाभ के भुगतान हेतु प्रार्थना	05.12.2014	-वही-
17.	W. P. No. 33782 (W) of 2014 गोपी दास, पूर्व वरीय सहचर, बीसीआरटीएच Vs भारत सरकार / मानव संसाधन विकास मंत्रालय, आईआईटी खड़गपुर, अधिशासी मंडल, निदेशक, सहायक कुलसचिव (स्थापना)	सीपीएफ से जीपीएफ में रुपांतरण एवं पेंशनर लाभ के भुगतान हेतु प्रार्थना	05.12.2014	-वही-
18.	M.S. No. 75/1995 कनाई लाल दोलोई, पूर्व सिविल ठेकेदार Vs आईआईटी खड़गपुर तथा अन्य लंबित अपील	सिविल निर्माण कार्य हेतु पूर्ण एवं अंतिम निपटान	1995	जिला न्यायालय पश्चिम मेदिनीपुर
19.	J. Misc. No. 15/1989 बिमल कांति चक्रवर्ती, पूर्व सिविल ठेकेदार Vs आईआईटी खड़गपुर तथा अन्य	सिविल निर्माण कार्य हेतु पूर्ण एवं अंतिम निपटान	1989	-वही-



भारतीय प्रौद्योगिकी संस्थान खड़गपुर

31 मार्च 2022 के तुलन-पत्र की आंशिक आधारीय अनुसूचियाँ

क्रमांक	मुकद्दमा संख्या	मुकद्दमे की विषय वस्तु	मुकद्दमा दायर तिथि	प्राधिकार
20.	J. Misc. No. 16/1989 बिमल कांति चक्रवर्ती, पूर्व सिविल ठेकेदार Vs आईआईटी खड़गपुर तथा अन्य	सिविल निर्माण कार्य हेतु पूर्ण एवं अंतिम निपटान	1989	-वही-
21	M S No. 60 आईआईटी खड़गपुर Vs द टेलीग्राफ	मानहानि का मामला	2019	जिला न्यायालय पश्चिम मेदिनीपुर
22	W.P.No. 11951 (W) of 2018 बिनोद चंद्र जेना Vs आईआईटी खड़गपुर तथा अन्य	वेतन संरक्षण और सेवानिवृत्ति के बाद वेतन का पुनः निर्धारण और पेंशन लाभ	2018	कोलकाता उच्च न्यायालय
23	W.P. No.- 5473/2017 अखिल भारतीय प्रौद्योगिकी संस्थान सेवा निवृत्त संकाय संघ एवं एएनआर Vs भारत संघ एवं अन्य	सेवानिवृत्त शिक्षकों को लाभ एवं पेंशन के निर्धारण के लिए	2017	दिल्ली उच्च न्यायालय
24	W.P. No. 24235(W) of 2016 डॉ. वासुदेव राव अल्लू Vs आईआईटी खड़गपुर तथा अन्य	यौन उत्पीड़न मामला	2017	कोलकाता उच्च न्यायालय
25	W.P. No. 27999(W) of 2016 डॉ. वासुदेव राव अल्लू Vs आईआईटी खड़गपुर तथा अन्य	यौन उत्पीड़न मामला	2016	कोलकाता उच्च न्यायालय
26	W.P. No. 21235(W) of 2017 डॉ. वासुदेव राव अल्लू Vs आईआईटी खड़गपुर तथा अन्य	यौन उत्पीड़न मामला	2017	कोलकाता उच्च न्यायालय
27.	W.P. No. 26657(W) of 2017 डॉ. एस. एस. दास Vs आईआईटी खड़गपुर तथा अन्य	यौन उत्पीड़न मामला	2017	कोलकाता उच्च न्यायालय
28.	W.P. No. 10620(W) of 2016 डॉ. अशीष कुमार मुखोपाध्याय Vs आईआईटी खड़गपुर तथा अन्य	ग्रेड वेतन में वृद्धि	2016	कोलकाता उच्च न्यायालय
29.	W.P.No. 19044 (W) of 2018 प्रसेनजीत दास गुप्ता Vs आईआईटी खड़गपुर एवं अन्य	अनियमित छुट्टी यात्रा रियायत प्रतिपूर्ति की बसूली के विरुद्ध	2018	दिल्ली उच्च न्यायालय
30	W.P.No. 19040 (W) of 2018 राजेन्द्र सिंह Vs आईआईटी खड़गपुर एवं अन्य	अनियमित छुट्टी यात्रा रियायत प्रतिपूर्ति की बसूली के विरुद्ध	2018	दिल्ली उच्च न्यायालय
31	SLP No 20209 of 2018 तापस कुमार दत्ता Vs आईआईटी खड़गपुर एवं अन्य	पीएच. डी. उपाधि का न दिया जाना	2018	भारत का सर्वोच्च न्यायालय



भारतीय प्रौद्योगिकी संस्थान खड़गपुर

31 मार्च 2022 के तुलन-पत्र की आंशिक आधारीय अनुसूचियाँ

क्रमांक	मुकद्दमा संख्या	मुकद्दमे की विषय वस्तु	मुकद्दमा दायर तिथि	प्राधिकार
32	WP (C) No. 11501/2019 श्री सुजीत स्वामी एवं एनआर Vs भारत संघ एवं अन्य	आईआईटी परिसर में निजी विद्यालयों का संचालित होना	2019	दिल्ली उच्च न्यायालय
33	WP No 18351 W of 2019 कर्नल सुबोध शुक्ला Vs आई आई टी खड़गपुर एवं अन्य	कुलसचिव नियुक्ति	2019	कोलकाता उच्च न्यायालय
34	विविध मामला (मध्यस्थता) सं.33 /एपी सं.124/जीए सं.1 एनपीसीसी लिमिटेड Vs आईआईटीखड़गपुर	मध्यस्थता प्रक्रिया के संबंध में अनुबंध की समाप्ति और बैंक गारंटी	2020	मध्यस्थ न्यायाधिकरण
35	डब्ल्यू.पी. संख्या 6595 (डब्ल्यू) 2020 पंचदीप कंस्ट्रक्शन लिमिटेड Vs एनपीसीसी लिमिटेड, पूर्वी क्षेत्र एनपीसीसी लिमिटेड के क्षेत्रीय प्रबंधक, सीएमडी डी एनपीसीसी लिमिटेड, कुलसचिव आईआईटी खड़गपुर और अन्य	बैंक गारंटी जारी करना और वह राशि वापस करना जो एनपीसीसी लिमिटेड द्वारा आह्वान की गई थी	2020	कोलकाता उच्च न्यायालय
36	एसएलपी (सिविल) 15361-15363 प्रो. सुब्रतो रॉय, पूर्व प्रोफेसर, वीजीएसओएम Vs भारत संघ / मानव संसाधन विकास मंत्रालय, कुलसचिव, निदेशक, उप निदेशक, संकायाध्यक्ष (एफ एंड पी), स्वर्गीय प्रो. कल्याणचक्रवर्ती, संकायाध्यक्ष, वीजीएसओएम	वीजीएसओएम के प्रोफेसर के रूप में उनकी अनुबंध सेवा समाप्ति से व्यथित	2020	भारत का सर्वोच्च न्यायालय
37	केस नंबर 416 आई आई टी खड़गपुर Vs लक्ष्मी मुखर्जी	मनी सूट	2021	जिला न्यायाधीश बारासात
38	Misc. Appeal 15 Jyoti Development Trust Vs IIT Kharagpur&Ors.	विलेख (डीड) पट्टे (लीज) की समाप्ति	2021	जिला न्यायाधीश पश्चिम मेदिनीपुर
39	Case No. 95 G R No. 157 S SJha	प्राथमिकी	2021	अतिरिक्त मुख्य न्यायिक मजिस्ट्रेट, खड़गपुर
40	CRR No. 2159 S SJha Vs The State of West Bengal &Ors.	एफ आई आर रद्द करना	2021	कोलकाता उच्च न्यायालय

ख) लेखांकन टिप्पणियाँ

- भारतीय प्रौद्योगिकी संस्थान खड़गपुर का लेखा विवरण मानव संसाधन विकास मंत्रालय के परिपत्र संख्या F.No.32-21/2013-TS-1 दिनांक 13 मई, 2015 के अनुसार वित्तीय वर्ष 2014-15 से आगे के वित्तीय विवरण हेतु उपयुक्त रूप से स्वीकार किया गया है और उसके अनुरूप केन्द्रीय उच्च शिक्षा संस्थान के लिए निर्धारित वित्तीय विवरणों के लिए प्रपत्र के अनुकूलन में वित्तीय विवरण प्रस्तुत किया गया है।
- चालू परिसंपत्तियाँ, ऋण एवं अग्रिम:** प्रबंधन के विचार में चालू परिसंपत्तियाँ, ऋण एवं अग्रिम की कीमत सामान्य कामकाज व्यवहार में वास्तविकताओं पर होती है जो कि तुलन पत्र में दर्शाई गई राशि के कम से कम औसत के समतुल्य होती है।



भारतीय प्रौद्योगिकी संस्थान खड़गपुर

31 मार्च 2022 के तुलन-पत्र की आंशिक आधारीय अनुसूचियाँ

- निवेश पर प्रोड्रूत ब्याज बैंकरों द्वारा दिए गए प्रमाणपत्रों के आधार पर लिए गए हैं।
- भंडार और अतिरिक्त कल-पुर्जों का मूल्यन लागत पर किया जाता है और जहां भी अंतिम भंडारण (क्लोजिंग स्टॉक्स) उपलब्ध हैं, उन्हें मौजूदा परिसम्पत्तियों में शामिल किया गया है।
- अनुसूची - 26 के पैरा 9.1 (iv) के संदर्भ में: महत्वपूर्ण लेखा नीतियां, 2021-2022 में अनुदान-सह-सहायता से बनाई गई संपत्ति को शिक्षा मंत्रालय के निर्धारित प्रारूप में कॉर्पस / कैपिटल फंड में जमा किया गया है। वर्ष 2019-2020 तक, प्रारंभिक शेष राशि और अन्य, यदि कोई हो, को समायोजित करने के बाद प्राप्त अनुदान की राशि से अधिक व्यय, शिक्षा मंत्रालय, भारत सरकार, जहाँ भी आवश्यक हो, से प्राप्य राशि के रूप में "ऋण और अग्रिम" शीर्ष के तहत बाद के वर्ष के लिए आगे बढ़ाया गया है। क्योंकि अब शिक्षा मंत्रालय से निर्देश नहीं मिले हैं अतः अतिरिक्त व्यय, यदि कोई हो, को आय और व्यय विवरण के तहत दिखाकर आवर्ती और गैर-आवर्ती व्यय दोनों के लिए संस्थान के आंतरिक संसाधन उत्पादन के साथ समायोजित किया गया है।

वित्तीय वर्ष 2021-22 के दौरान अनुदान-सह-सहायता / विनिर्धारित / विशिष्ट निधि से सृजित परिसम्पत्तियाँ तथा प्रायोजित सृजित परिसंपत्तियाँ जिनका स्वामित्व संस्थान में निहित है, को कॉर्पस फंड/ मूल निधि को स्थानांतरित कर दिया गया है। साथ ही, वार्षिक रखरखाव अनुबंध (एएमसी) का लेखा वर्ष के दौरान प्रोड्रूवन के आधार पर नहीं किया जाता है बल्कि वास्तविक लागत के आधार पर किया गया है।

अनुदान-सह-सहायता, निर्धारित निधि / विशिष्ट निधि, प्रायोजित परियोजना निधि/परियोजना निधि या अन्य निधि से सृजित परिसंपत्तियों पर मूल्यहास की भी गणना की जाती है और आय-व्यय विवरण में रुपये 118.17 करोड़ का प्रभार किया गया है।

वर्ष 2021-2022 के दौरान मूल्यहास राशि रु. 116.64 करोड़ रुपये के साथ-साथ अनुदान सहायता, निर्धारित निधि / विशिष्ट निधि और प्रायोजित परियोजना (जहां स्वामित्व संस्थान में निहित किया गया है) से बनाई गई संपत्ति के साथ-साथ स्रिक निधि से सृजित 1.40 करोड़ की परिसंपत्तियाँ आय-व्यय विवरण में से संस्थान तथा स्रिक के कॉर्पस / मूल निधि की अनुसूची-1 एवं अनुसूची-1-ए में, वर्ष 2021-22 के वित्तीय विवरण को बेहतर रूप में प्रस्तुत करने के लिए पृथक रूप में स्थानांतरित किया गया है।

तदनुसार, अनुदान-सह-सहायता, विनिर्धारित और विशिष्ट निधि, प्रायोजित परियोजना निधि से प्राप्त कुल परिसंपत्तियों को पृथक रूप से कॉर्पस/पूजगीत निधि में दिखाया गया है।

वर्ष 2021-22 के दौरान एसआरआईसी ने निम्नलिखित परिसंपत्तियों को संस्थान को हस्तांतरित किया जिसके लिए स्वामित्व निहित किया गया है, हालांकि कथित संपत्ति के लिए मूल्यहास की गणना उस वर्ष से की गई है जिसमें परिसंपत्तियों का उपयोग किया गया था और संचित मूल्यहास के अनुरूप शुल्क लिया गया है। वर्ष के दौरान खातों की पुस्तकों के लिए। जिसमें संपत्ति का पूरा मूल्य मूल्यहास किया गया है और संपत्ति को पहचानने के लिए 1 रुपये की राशि को किताबों में दिखाया गया है।

क्रमांक	संपत्ति का नाम	पुस्तक मूल्य	संचित मूल्यहास
1	श्रव्य दृश्य उपकरण	60000	36000
2	कंप्यूटर सॉफ्टवेयर	68000	67999
3	कंप्यूटर परिधीय	2727413	2585399
4	विद्युत नियुक्ति	440560	154196
5	वैज्ञानिक उपकरण	15379884	7700658

संस्थान द्वारा सृजित निधि/कार्यक्रम से प्राप्त आस्तियों पर मूल्यहास वर्ष के दौरान अधिशेष/(घाटे) के साथ समायोजित किया जाता है।

- वर्ष 2014-15 के दौरान मूल्यहास पर लेखा नीति में एक परिवर्तन किया गया है, जिसके परिणामस्वरूप केंद्रीय उच्च शिक्षा संस्थान के लिए वित्तीय विवरण के प्रारूप के निकट वित्तीय विवरण की प्रस्तुति को अपनाया गया है और उपयुक्त रूप से अनुकूलित किया गया है। वित्तीय वर्ष 2014-15 एमएचआरडी के परिपत्र संख्या एफ.सं.32-21/2013-टीएस-1 दिनांक 13 मई, 2015 के अनुसार।
- जेईई, गेट, आईसीएम, ईएसडी, जेएमईटी, जैम, ईएमबीए की आय और व्यय को लेखांकन के नए प्रारूप के अनुसार आयोजन के रूप में माना जाता है और इसे अनुसूची -13 में अलग से दिखाया गया है।
- इंटरनेशनल समर एंड विंटर टर्म्स (ISWT) और कंटीन्यूइंग एजुकेशन फॉर प्रोफेशनल्स (CEP) अकाउंट्स को CEP में अलग से रखा जाता है। अनुसूची -2 और ईएमबीए खातों में दर्शाए गए आईएसडब्ल्यूटी वित्तीय विवरण को अनुसूची -13 में अलग से दिखाए गए आयोजन के रूप में संस्थान के वित्तीय विवरण में विलय कर दिया गया है।



भारतीय प्रौद्योगिकी संस्थान खड़गपुर

31 मार्च 2022 के तुलन-पत्र की आंशिक आधारीय अनुसूचियाँ

8. SRIC खातों की अलग-अलग पुस्तकों का रखरखाव करता रहा है। वर्ष 2019-2020 तक और SRIC के वित्तीय विवरणों को संस्थान के वित्तीय विवरण में लाइन आइटम के रूप में दिखाया गया था। हालांकि, वित्त वर्ष के लिए 2021-22 SRIC खातों को संस्थान के वित्तीय विवरण में मिला दिया गया है और कार्पस / कैपिटल फंड को अनुसूची 1A में अलग से दिखाया गया है।
9. व्यावसायिक (सीईपी) के लिए सतत शिक्षा के खातों की पुस्तकें अलग से रखी जाती हैं। सीईपी के वार्षिक खातों को वर्ष 2019-20 से एक लाइन आइटम के रूप में शामिल किया गया है।
10. प्रौद्योगिकी गेस्ट हाउस (टीजीएच) के खातों की पुस्तकें अलग से रखी जाती हैं। इसलिए, सीईपी के समान वार्षिक खातों को वर्ष 2019-20 से एक लाइन आइटम के रूप में शामिल किया गया है।
11. **कराधान:** भारतीय प्रौद्योगिकी संस्थान को आयकर की धारा 10(23सी) के तहत छूट प्राप्त है। इसलिए खाते में आयकर के संबंध में कोई प्रावधान नहीं किया गया है।
12. वर्ष 2021-2022 के दौरान रु. 34.19 करोड़ "इंस्टीट्यूट ऑफ एमिनेंस" (IoE) प्रोजेक्ट की परियोजना के लिए संस्थान योगदान को हस्तांतरित।
13. 27 अनुसूची के नंबर संलग्न हैं और 31 मार्च 2021 को बैलेंस शीट के अभिन्न अंग से और उस तारीख को समाप्त वर्ष के लिए आय और व्यय खाते से।
14. बीमांकिक मूल्यांकन के आधार पर उपदान एवं अवकाश वेतन का प्रावधान किया गया है।

31 मार्च 2018 तक ग्रेच्युटी खाते के प्रावधान में पड़ी शेष राशि को स्थानांतरित कर वर्ष 2017-18 के दौरान ग्रेच्युटी फंड बनाया गया है। वित्त समिति की बैठक और बोग बैठक में निर्णय लिया गया कि ग्रेच्युटी फंड एलआईसीआई के साथ निवेश किया जाएगा। तदनुसार, रुपये की राशि। एलआईसीआई द्वारा प्रदान किए गए बीमांकिक मूल्यांकन के आधार पर वर्ष 2021-2022 के दौरान एलआईसीआई को 0.81 करोड़ का भुगतान किया गया।

इसी प्रकार अवकाश नकदीकरण के प्रावधान में पड़ी शेष राशि से वर्ष 2018-19 के दौरान अवकाश नकदीकरण निधि सृजित की गई है। वित्त समिति और BoG की बैठक में यह निर्णय लिया गया कि संस्थान के कर्मचारियों के अवकाश नकदीकरण को LIC के पास जमा किया जाएगा और पिछले देनदारियों के खिलाफ राशि 5 किस्तों में LIC को जमा की जाएगी। तदनुसार वर्ष 2021-2022 के दौरान लीव एनकैशमेंट फंड की दूसरी किस्त के लिए एलआईसीआई को 23.75 करोड़ रुपये की राशि जमा की गई है। इसके अलावा वर्ष के दौरान रुपये की सीमा तक। एलआईसीआई द्वारा प्रदान किए गए बीमांकिक मूल्यांकन के अनुसार छुट्टी नकदीकरण के कारण 2021-2022 के लिए वर्तमान सेवा देयता के लिए एलआईसीआई के पास 3.72 करोड़ जमा।

15. पेंशन भुगतान देय आधार पर किया जाता है।
16. अनुसूची -8 में निर्धारित अचल संपत्तियों में एसआरआईसी द्वारा आयोजित और उपयोग की जाने वाली प्रायोजित अनुसंधान परियोजनाओं / अध्ययनों / योजनाओं की निधि से खरीदी गई संपत्ति शामिल नहीं है, क्योंकि परियोजना की मंजूरी में यह शर्त शामिल है कि परियोजना निधि से खरीदी गई ऐसी सभी संपत्तियां प्रायोजकों की संपत्ति बने रहेंगे।
17. जीपीएफ, सीपीएफ और एनपीएस खाते अलग से बनाए जाते हैं जिन्हें संस्थान के खाते में शामिल नहीं किया गया है। इन्हें अलग से संलग्न किया गया है।
18. वर्ष 2021-2022 के वित्तीय विवरण में घटनाओं या लेनदेन की अधिक उपयुक्त प्रस्तुति के लिए जहां आवश्यक हो, पिछले वर्ष के आंकड़े को पुनः समूहित और पुनर्गठित किया गया है।



भारतीय प्रौद्योगिकी संस्थान खड़गपुर

सामान्य भविष्य निधि

31 मार्च 2022 को तुलन पत्र

प्राप्तियाँ	2021-22		2020-21		भुगतान	2021-22		2020-21	
अंशदाता खाता									
					निवेश				
प्रारंभिक कुल		2,05,94,84,644		1,95,11,34,867	पिछला खाता के अनुसार	2,09,69,31,245			
जोड़ : अंशदान एवं अन्य क्रेडिट	23,26,62,013				जोड़ : वर्ष भर में निवेश	1,58,74,90,782			
अंशदाता खाता में ब्याज क्रेडिट	14,67,00,712	37,93,62,725		37,81,45,092	घटाना : वर्ष भर में परिपक्व	1,49,96,78,980	2,18,47,43,047		2,09,69,31,245
घटाना : वर्ष भर में पूरी देयताएं					निवेश पर संचित ब्याज		5,93,60,551		5,87,60,837
अंशदाता को अग्रिम/एनआरडब्ल्यू	10,74,62,178								
सेवा निवृत्त को अंतिम भुगतान	17,83,80,205	-28,58,42,383		-26,98,03,272	अधिक वसूली योग्य अंतिम भुगतान	1,701			
जोड़ : वर्ष भर में पिछले वर्ष का अंशदान क्रेडिट	-	-		7,957	घटाना : वर्ष के दौरान वसूली	1,701	-		1,701
अंतिम कुल		2,15,30,04,986		2,05,94,84,644					
जीपीएफ से एनपीएस में स्थानांतरित देयता (प्रारंभिक शेष)				62,40,999					
अन्य देयताएं									
बिना पहचान प्राप्तियां		25,000		25,000					
आरक्षित एवं अधिशेष					अंतिम कुल				
पिछला खाता के अनुसार	13,45,51,785				चालू खाता एसबीआई	2,81,01,259			
घटाना : आय से अधिक व्यय	1,50,59,202	11,94,92,583		13,45,51,785	बचत खाता एसबीआई	3,17,712	2,84,18,971		4,46,08,645
कुल		2,27,25,22,569		2,20,03,02,428	कुल		2,27,25,22,569		2,20,03,02,428

उमेश चंद्र महाकुड
सहायक कुलसचिव (लेखा)राजर्षि बनर्जी
उप कुलसचिव (लेखा)तमाल नाथ
कुलसचिवप्रो. वी. के. तिवारी
निदेशक



भारतीय प्रौद्योगिकी संस्थान खड़गपुर

सामान्य भविष्य निधि

वर्षांत 31 मार्च 2021-22 के लिए आय एवं व्यय भुगतान खाता

व्यय	2021-22	2020-21	आय	2021-22	2020-21
अंशदाता खाता में क्रेडिट:			वर्ष में अर्जित ब्याज	7,20,49,284	7,79,24,420
अपने अंशदान पर ब्याज	14,67,00,712	13,93,85,375			
एनपीस में स्थानांतरित राशि पर ब्याज	-	3,73,726	निवेश पर संचित ब्याज	5,83,02,920	5,87,60,837
			एमओडी शेष पर ब्याज	12,81,520	26,23,533
प्रशासनिक व्यय :			बचत बैंक ब्याज	8,435	8,270
बैंक प्रभार	649	649			
			आय से अधिक व्यय	1,50,59,202	4,42,690
कुल	14,67,01,361	13,97,59,750	कुल	14,67,01,361	13,97,59,750

31 मार्च 2022 वर्षांत की प्राप्तियां एवं भुगतान खाता

प्राप्तियाँ	2021-22	2020-21	भुगतान	2021-22	2020-21
प्रारंभिक कुल:			व्यय		
चालू खाता एसबीआई	4,42,99,368	14,64,62,628	अग्रिम	1,93,08,214	60,80,695
बचत खाता एसबीआई	3,09,277	3,01,007	गैर वापसी योग्य निकासी	8,81,53,964	8,88,81,659
			अंतिम भुगतान	18,46,21,204	17,48,50,685
निवेश पर नकदीकरण					
दीर्घ अवधि निवेश परिपक्व	1,49,96,78,980	1,31,48,00,353			
निवेश पर आय			विविध भुगतान		
निवेश पर ब्याज	12,97,52,490	13,69,17,246	पीएफ वापसी का अतिरिक्त कटौती	-	450
एमओडी शेष पर ब्याज	12,81,520	26,23,533	अन्य भुगतान	25,05,220	-
बचत खाता से	8,435	8,270	सेवानिवृत्त लोगों को जीपीएफ लौटाया गया	60,000	-
अंशदान एवं अन्य क्रेडिट			अन्य प्रभार		
अंशदान	22,41,90,439	23,29,54,630	बैंक प्रभार	649	649
अन्य क्रेडिटों	84,71,574	60,80,087			
पेंशनभोगी से वसूली	1,701	1,21,356	निवेश		
			दीर्घ अवधि निवेश	1,58,74,90,782	1,52,58,56,094
अन्य प्राप्तियां					
विविध	25,05,220	-	अंतिम कुल		
आधिक्य जीपीएफ भुगतान की वसूली	-	9,767	चालू खाता एसबीआई	2,81,01,259	4,42,99,368
सेवानिवृत्ति के अंतिम 2 महीने में प्राप्त जीपीएफ (ग्रहणाधिकार अंशदान)	60,000	-	बचत खाता एसबीआई	3,17,712	3,09,277
कुल	1,91,05,59,004	1,84,02,78,876	कुल	1,91,05,59,004	1,84,02,78,876

उमेश चंद्र महाकुड
सहायक कुलसचिव (लेखा)राजर्षि बनर्जी
उप कुलसचिव (लेखा)तमाल नाथ
कुलसचिवप्रो. वी. के. तिवारी
निदेशक



भारतीय प्रौद्योगिकी संस्थान खड़गपुर

अंशदान भविष्य निधि

31 मार्च 2022 को तुलन पत्र

देयताएं	2021-22		2020-21	परिसंपत्तियां	2021-22		2020-21
अंशदाता का खाता				निवेश			
प्रारंभिक कुल		27,98,71,799	24,91,36,106	पिछला खाता के अनुसार	29,44,97,940		
जोड़ : अंशदान एवं अन्य क्रेडिट				जोड़ : वर्ष में निवेश	18,64,92,089		
अंशदाता के खाता में क्रेडिट	1,67,66,411			घटाना : वर्ष में परिपक्व	16,78,51,060	31,31,38,969	29,44,97,940
नियोक्ता योगदान	64,78,043						
अपने योगदान पर ब्याज	1,40,95,683						
नियोक्ता के योगदान पर ब्याज	57,88,588	4,31,28,725	4,17,18,253	संचित ब्याज		1,26,77,106	71,42,674
घटाना: वर्ष में पूरी देयताएं							
अग्रिम/एनआरडब्ल्यू	1,51,47,011						
अंतिम भुगतान	-	(1,51,47,011)	(1,09,82,560)				
अंतिम कुल		30,78,53,513	27,98,71,799				
अधिभार एवं सुरक्षित							
पिछला खाता के अनुसार	3,49,60,867			अंतिम कुल			
जोड़ : व्यय से अधिक आय	(18,80,418)	3,30,80,449	3,49,60,867	बचत खाता एसबीआई		1,51,17,887	1,31,92,052
कुल		34,09,33,962	31,48,32,666	कुल		34,09,33,962	31,48,32,666

वर्षांत 31 मार्च 2021-22 के लिए आय एवं व्यय भुगतान खाता

व्यय	2021-22		2020-21	आय	2021-22		2020-21
अंशदाता के खाता में क्रेडिट :				निवेश पर संचित ब्याज		60,64,140	99,16,836
अपने अंशदान पर ब्याज	1,40,95,683						
नियोक्ता के अंशदान पर ब्याज	57,88,588	1,98,84,271	1,79,43,839	निवेश पर संचित ब्याज		1,17,50,065	71,42,674
				बचत पर ब्याज		1,89,648	4,50,817
				आय से अधिक व्यय		18,80,418	4,33,512
कुल		1,98,84,271	1,79,43,839	कुल		1,98,84,271	1,79,43,839

उमेश चंद्र महाकुड
सहायक कुलसचिव (लेखा)राजर्षि बनर्जी
उप कुलसचिव (लेखा)तमाल नाथ
कुलसचिवप्रो. वी. के. तिवारी
निदेशक



भारतीय प्रौद्योगिकी संस्थान खड़गपुर

अंशदान भविष्य निधि

वर्ष 2021-22 के लिए प्राप्तियां एवं भुगतान खाता

प्राप्तियां	2021-22	2020-21	भुगतान	2021-22	2020-21
प्रारंभिक कुल:					
बचत खाता एसबीआई	1,31,92,052	1,41,75,906	अग्रिम	2,84,969	3,60,000
			गेर वापसी योग्य निकासी	1,48,62,042	21,35,203
निवेश का नकदाकरण					
दीर्घ अवधि निवेश परिपक्व	16,78,51,060	21,10,42,639	अंतिम भुगतान	-	84,87,357
निवेश से आय			विविध भुगतान	-	19,000
बचत खाता पर ब्याज	1,22,79,773	1,81,03,243			
अंशदान					
अंशदान	1,65,41,495	1,71,09,983			
अन्य क्रेडिट	2,24,916	2,61,499			
संस्थान योगदान			निवेश		
स्थापना खाता से (संस्थान योगदान)	62,53,127	1,23,03,549	वर्ष में किया गया निवेश	18,64,92,089	24,94,97,940
अन्य संस्थानों से आईसी	2,24,916	2,24,916	अंतिम कुल		
			बचत खाता एसबीआई	1,51,17,887	1,31,92,052
अन्य प्राप्तियां					
विविध प्राप्तियां	1,89,648	4,69,817			
कुल	21,67,56,986	27,36,91,552	कुल	21,67,56,986	27,36,91,552

उमेश चंद्र महाकुड
सहायक कुलसचिव (लेखा)राजर्षि बनर्जी
उप कुलसचिव (लेखा)तमाल नाथ
कुलसचिवप्रो. वी. के. तिवारी
निदेशक



भारतीय प्रौद्योगिकी संस्थान खड़गपुर

राष्ट्रीय पेंशन प्रणाली (एनपीएस)

31 मार्च 2022 वर्षांत के लिए प्राप्तियां एवं भुगतान खाता


प्राप्तियाँ	2021-22	2020-21	भुगतान	2021-22	2020-21
प्रारंभिक कुल			निधि स्थानांतरण		
बचत खाता एसबीआई	12,09,428	9,24,019	कर्मचारी का योगदान	13,15,23,959	10,98,44,584
			नियोक्ता का योगदान	17,80,30,645	15,29,28,716
निवेश का नकदाकरण					
दीर्घ अवधि निवेश परिपक्व	-	13,37,280	बैंक प्रभार	177	-
निवेश से आय	-	93,092			
बचत खाता पर ब्याज	72,249	63,108	निवेश	-	14,30,372
अंशदान एवं अन्य क्रेडिट			अंतिम कुल		
कर्मचारी का योगदान	13,11,99,150	10,99,47,183	बचत खाता	8,48,454	12,09,428
नियोक्ता का योगदान	17,79,22,408	15,30,48,418			
कुल	31,04,03,234	26,54,13,100	कुल	31,04,03,234	26,54,13,100


वर्षांत 31 मार्च 2021-22 के लिए आय एवं व्यय भुगतान खाता


व्यय	2021-22	2020-21	आय	2021-22	2020-21
बैंक प्रभार	177	-	वर्ष में ब्याज	72,249	1,25,911
			संचित ब्याज	81,425	21,841
व्यय से अधिक आय	1,53,497	1,47,752			
कुल	1,53,674	1,47,752	कुल	1,53,674	1,47,752


31 मार्च 2022 वर्षांत के लिए तुलन पत्र

देयताएं	2021-22	2020-21	परिसंपत्तियां	2021-22	2020-21
अंशदाता का खाता			निवेश	14,30,372	14,30,372
प्रारंभिक कुल	10,64,137	7,60,231			
जोड़ : अंशदान एवं क्रेडिट	30,91,21,557	26,30,77,206	संचित ब्याज	1,03,266	21,841
जोड़ : कर्मचारी अंशदान क्रेडिट की जानी है	-	-			
घटाना : वर्ष में पूरी देयताएं	30,96,39,249	26,27,73,300			
अंतिम कुल	5,46,445	10,64,137	अन्य प्राप्य	-	84,646
			अंतिम कुल		
आरक्षित एवं अधिशेष	18,35,647	16,82,150	बचत खाता एसबीआई	8,48,454	12,09,428
कुल	23,82,092	27,46,287	कुल	23,82,092	27,46,287


उमेश चंद्र महाकुड
सहायक कुलसचिव (लेखा)


राजेश बनर्जी
उप कुलसचिव (लेखा)


तमाल नाथ
कुलसचिव


प्रो. वी. के. तिवारी
निदेशक



भारतीय प्रौद्योगिकी संस्थान खड़गपुर

प्रायोजित शोध एवं औद्योगिक सलाहकारिता

31 मार्च 2022 को तुलन पत्र

(राशि रुपये में)

निधि का स्रोत	अनुसूची	चालू वर्ष	पिछला वर्ष
समग्र निधि / मूलधन निधि	1	2484540958	2303744161
निर्दिष्ट/ विनिर्धारित / अक्षय निधि	2	409311950	376358313
वर्तमान देयताएँ एवं प्रावधान	3	9823649757	9029651565
कुल		12717502666	11709754039

निधि का अनुप्रयोग		चालू वर्ष	पिछला वर्ष
स्थायी परिसंपत्तियाँ	4		
मूर्त परिसंपत्तियाँ		132572793	155634136
अमूर्त परिसंपत्तियाँ		6997839	5583140
कैपिटल कार्य प्रगति		0	0
परियोजना से सृजित परिसंपत्तियाँ लेकिन स्वामित्व अभी तक हस्तांतरित नहीं	4A		
मूर्त परिसंपत्तियाँ		5786201940	5515556517
अमूर्त परिसंपत्तियाँ		79065791	69011273
कैपिटल कार्य प्रगति		31861263	31861263
विनिर्धारित / अक्षय निधि से निवेश	5	384512032	359001474
निवेश - अन्य	6	5332593225	4635853577
वर्तमान परिसंपत्तियाँ	7	670574059	614813164
ऋण, अग्रिम एवं जमा	8	293123725	322439495
कुल		12717502666	11709754039
आकस्मिक देयताएँ एवं लेखा टिप्पणियाँ	26		

(अरिजीत चौधरी)
जेएओ (सिक)(सीए बी भट्टाचार्य)
संयुक्त कुलसचिव (सिक)(प्रो एस चक्रवर्ती)
संकायाध्यक्ष (सिक)

दिनांक: 1 जून, 2022



भारतीय प्रौद्योगिकी संस्थान खड़गपुर

प्रायोजित शोध एवं औद्योगिक सलाहकारिता

वर्षांत 31 मार्च 2021-22 के लिए आय एवं व्यय भुगतान खाता

(राशि रुपये में)

विवरण	अनुसूची	चालू वर्ष	पिछला वर्ष
आय			
सलाहकारिता परियोजनाओं से आय	9	217821080	127998092
शोध परियोजनाओं से आय	10	786019965	722251368
बौद्धिक सम्पदा अधिकार (आईपीआर) से आय	11	5630764	17034188
अनुदान/सहायिकाएं	12	0	0
निवेश से आय	13	134089395	144088517
अर्जित ब्याज	14	11444319	15820389
अन्य आय	15	136438156	99681815
पूर्व कालखंड आय	16	0	0
कुल(A)		1291443679	1126874368
व्यय			
सलाहकारिता परियोजना व्यय	17	217821080	127998092
प्रायोजित परियोजनाएं-शोध व्यय	18	786019965	722251368
कर्मचारी भुगतान एवं लाभ- (स्थापना व्यय)	19	15516502	14388557
प्रशासनिक एवं सामान्य व्यय	20	78379663	38213906
यातायात प्रभार	21	0	0
मरम्मत एवं रखरखाव	22	542954	402189
वित्तिय लागत	23	7565	1847
अवमूल्यन	4	14015803	17430249
अन्य व्यय	24	0	0
पूर्व कालखंड व्यय	25	0	0
कुल(B)		1112303532	920686207
व्यय से अधिक आय की शेष राशि (A-B)		179140147	206188161
मूल निधि में अधिशेष / (घाटा) शेष राशि ले जाया गया		179140147	206188161
आकस्मिक देयताएं एवं लेखांकन टिप्पणियां	26		

(अरिजीत चौधुरी)
जेएओ (सिक)

(सीए बी भट्टाचार्य)
संयुक्त कुलसचिव (सिक)

(प्रो एस चक्रवर्ती)
संकायाध्यक्ष (सिक)

दिनांक: 1 जून, 2022

भारतीय प्रौद्योगिकी संस्थान खड़गपुर

प्रायोजित शोध एवं औद्योगिक सलाहकारिता

वर्षांत 31 मार्च 2022 को प्राप्ति एवं भुगतान खाता

प्राप्तियां	चालू वर्ष		भुगतान	(राशि रुपये में)	
	राशि	राशि		राशि	राशि
प्रारंभिक शेष					23181126
a) नकद शेष		0	प्रशासनिक सेवा शुल्क		37445
b) बैंक शेष			हवाईट्रेनाल्सकी किराया		1301611
i. चालू खाता में			एनएमसी (वार्षिक रखरखाव अनुबंध)		1130370
आईआईटी शोध योजना- सीए	6619084		असिस्टेंटशिप/इंटर्नशिप		
आईआईटी सलाहकार व्यवहार निधि -सीए	38652	6657736	एवीईक्यू (श्रव्य दृष्य उपकरण)		3428394
ii. जमा खाते में			बैंक कर्मीशन		94620
iii. बचत खाते			पुस्तकें		388037
आरएस-बीएस	110971241		सलाहकारिता परियोजनाओं के निर्धारित समय से अधिक समय हेतु प्रभार		416098
एएमसीटी सहायता संघ	17203305		संतान शिक्षा भत्ता		1465839
उन्नत विनिर्माण केंद्र	35399261		कम्प्यूटर (कम्प्यूटर एवं पेरिफेरल्स)		69998965
एक्सिस-सिंक	50657		सलाहकारिता शुल्क		107832199
सीआईसीएमटी	9122493		उपभोग्य		85616468
आईआईटी सलाहकार व्यवहार निधि-खाता-एसबी	36381000		आकरिमकता		114398962
सीएसआईआर	26630156		आस्कमिक अग्रिम		4386830
विभागीय विकास निधि (डीडीएफ)	10390625		सविदा कर्मचारी भुगतान		112667353
बयाना राशि जमा (ईएसडी)	16678746		प्रायोजित परियोजनाओं की वर्तमान देयताएं		2490194
संकाय विकास निधि (एफडीएफ)	6966214		प्रायोजित परियोजनाओं के चालू वायित्व - परियोजना ब्याज निधि		3997719
मानव संसाधन और विकास मंत्रालय (एमएचआरडी)	58507702		घरेलू यात्रा		5257913
पी के सिन्हा सेंटर	2516559		विद्युत (विद्युत स्थापना)		22036107
शोध पार्क	590369		ईएसडीएम		2990791
एसबीआई-एसआरआईसी	66415461		तकनीकी सेवाओं के लिए शुल्क (एफटीएस)		2081520
स्पर्क के लिए स्पोक अकाउंट (एसपीएआरसी)	42488324		फेलोशिप		88267185
सिंक कर	28204590		परियोजना उपकरणों के लिए वित्तीय सहायता		9145
प्रायोजित शोध एवं औद्योगिक सलाहकारिता (सिंक)	43749928		विभाग को वित्तीय सहायता		6108000
आईआईटी सिंका - ओएम	9528329		अचल संपत्ति अग्रिम		5431998
सिंक आईआईटी खड़गपुर (आरयूटीएजी)	2999316	524794277	सावधि जमा		5688655174

भारतीय प्रौद्योगिकी संस्थान खड़गपुर

प्रायोजित शोध एवं औद्योगिक सलाहकारिता

वर्षांत 31 मार्च 2022 को प्राप्ति एवं भुगतान खाता

प्राप्तियां	चालू वर्ष		भुगतान	चालू वर्ष	
	राशि	राशि		राशि	राशि
विदेश यात्रा					304264
प्रशासनिक सेवा शुल्क	23181126		फर्निचर (फर्नीचर और फिक्सचर)		3283387
संस्थान से अग्रिम	16925000		अनुदान		1296636
सीजीएसटी	8653210		जीएसटी		137359723
सलाहकारिता परियोजनाओं के निर्धारित समय से अधिक समय हेतु प्रभार	426390		जीएसटी देय		6647284
प्रायोजित परियोजनाओं के चालू दायित्व - परियोजना ब्याज निधि	600640		मानदेय		90933726
डीडीएफ-प्राप्ति	802526		मानदेय/अन्य		59373992
विद्युत शुल्क	314925		हाउस कीपिंग व्यय		7331848
नकदीकरण	4927670027		श्रम शुल्क		4000
ईएसडीएम	258593		भूमि और भवन		3610681
एफडीएफ-प्राप्ति	22814000		एलबीटीसी (लेब परीक्षण शुल्क)		1572259
एफडी-ब्याज	254012393		कानूनी व्यय		1365297
सावधि जमा	38734940		देय ऋण		5536510
अनुदान	1945131460		ऋण प्राय		8958963
जीएसटी	48451695.8		प्लॉट एवं संयंत्र		387648
आईजीएसटी	35168757		विविध		173125026
आय कर (192)	808776		कार्यालय उपकरण		424824
आय कर 194C	605831		कार्यालय व्यय		64082
आय कर(194-J)	2906598		अन्य अग्रिम		1685441
आय कर 194Q@0.1	18765		बकाया वर्तमान देयताएं		10763281
आय कर 195@30	45663		सामग्री के लिए बकाया देयताएं		59203
विलंबित सुपुर्दगी (एलडी) प्रभार	81795		सेवाओं के लिए बकाया देयताएं		5876452
एलबीसीटी (प्रयोगशाला परीक्षण प्रभार)	819040		ओवरहेड शुल्क		147430807
एल-शुल्क	1146		पेटेंट शुल्क भुगतान		1533152
प्रदर्शन गारंटी हेतु देयता	270756		पेटेंट और कॉपीराइट		1541317
देय ऋण	8544294		मुद्रण और लेखन सामग्री		177436
प्राप्य ऋण	5597179		मुद्रण और स्टेशनरी		654865
विविध आय	37196900.9		व्यावसायिक शुल्क		4235740
ओवरहेड शुल्क	147430807		कानूनी व्यय के लिए प्रावधान		13848535
पी-टैक्स	63810		प्रदत्त कर		2406337
ऋण वापसी	2328958		ब्याज की वापसी (प्रायोजक)		6158065

(राशि रुपये में)

भारतीय प्रौद्योगिकी संस्थान खड़गपुर

प्रायोजित शोध एवं औद्योगिक सलाहकारिता

वर्षांत 31 मार्च 2022 को प्राप्ति एवं भुगतान खाता



प्राप्तियां	चालू वर्ष		भुगतान	चालू वर्ष	
	राशि	राशि		राशि	राशि
बचत ब्याज		16212183	अव्यय शेष राशि की वापसी		75762444
सेवा शुल्क		1117650	शोध टॉपअप		20666923
एसजीएसटी		8653210	मरम्मत और रखरखाव [अनुबंध]		6296947
टीडीएस_ सीजीएसटी@1		116707	मरम्मत और रखरखाव [विविध]		1275627
टीडीएस-जीएसटी		26680637	वेतन		153366068
टीडीएस_ आईजीएसटी@2		215601	बचत ब्याज		1208934
परियोजना निधि के लिए संस्थान से प्राप्य टीडीएस		396135	वैज्ञानिक और प्रयोगशाला उपकरण		157366279
टीडीएस_ एसजीएसटी@1		116707	सॉफ्टवेयर		11316064
गैर पहचान प्राप्ति		213167166	टीडीएस-जीएसटी		20077311
सिक - अतिथि गृह		9240	देय जीएसटी पर टीडीएस		6583860
सिक कमरा किराया		4093176	टॉप-अप वेतन		8065126
			आईआईटी खड़गपुर को हस्तांतरित शीर्षक		8045697
			परिवहन विधेयक		9080068
			यात्रा व्यय अग्रिम		3175650
			गैर पहचान प्राप्ति		210670138
			वाहन		305540
			अंतिम शेष		
			a) नकद शेष		0
			b) बैंक शेष		
			i. चालू खाता में		
			आईआईटी सलाहकार व्यवहार निधि -सीए	38508	
			आईआईटी शोध योजना- सीए	9163455	9201963
			ii. जमा खाते में		
			iii. बचत खाते		
			आरएस-बीएस	154131820	
			एमसीटी सहायता संघ	17527635	
			उन्नत विनिर्माण केंद्र	29548375	
			एक्सिस-स्रिक	52194	
			सीआईसीएमटी	7072980	
			आईआईटी सलाहकार व्यवहार निधि खाता-एसबी	21169027	
			सीएसआईआर	5485238	


भारतीय प्रौद्योगिकी संस्थान खड़गपुर


प्रायोजित शोध एवं औद्योगिक सलाहकारिता


वर्षांत 31 मार्च 2022 को प्राप्ति एवं भुगतान खाता

प्राप्तियां	चालू वर्ष		भुगतान	चालू वर्ष	
	राशि	राशि		राशि	राशि
			विभागीय विकास निधि (डीडीएफ)	11920327	
			बयाना राशि जमा (ईएसडी)	14882146	
			संकाय विकास निधि (एफडीएफ)	12879592	
			मानव संसाधन और विकास मंत्रालय (एमएचआरडी)	16032413	
			पी के सिन्हा सेंटर	1890355	
			शोध पार्क	607678	
			एसबीआई-एसआरआईसी	37082322	
			स्पार्क के लिए स्पोक अकाउंट (एसपीएआरसी)	10328779	
			सिक कर	42017587	
			प्रायोजित शोध एवं औद्योगिक सलाहकारिता (सिक)	28998838	
			आईआईटी सिका - ओएम	12434443	
			सिक आईआईटी खड़गपुर (आर्यूटीएजी)	2569951	
			टीएसए खाता	151384246	578010945
कुल			कुल	8332096427	8332096427

(राशि रुपये में)


(अरुंजित चौधरी)
जेएओ (सिक)


(सीए बी चक्रवर्ती)
संयुक्त कुलसचिव (सिक)


(श्री एस चक्रवर्ती)
संकायाध्यक्ष (सिक)



भारतीय प्रौद्योगिकी संस्थान खड़गपुर

प्रौद्योगिकी अतिथि गृह

31 मार्च 2022 के लिए तुलन पत्र

(राशि रुपये में)

फंड स्रोत	अनुसूची	चालू वर्ष	पिछला वर्ष
		31 मार्च 2022	31 मार्च 2021
समग्र निधि / मूलधन निधि	1	13242165	22871758
विनिर्धारित / अक्षय निधि	2	-	-
चालू ऋण एवं व्यवस्था	3	15165281	6415995
कुल		28407446	29287753
फंड का अनुप्रयोग	अनुसूची	चालू वर्ष	पिछला वर्ष
		31 मार्च 2022	31 मार्च 2021
अचल संपत्तियां			
मूर्त परिसंपत्तियां	4	5548990	6500355
निवेश	5	-	-
चालू परिसंपत्तियां	6	22263263	22205387
ऋण, अग्रिम एवं अन्य	7	595192	582011
कुल		28407446	29287753

वर्षांत 31 मार्च 2022 के लिए आय एवं व्यय खाता

(राशि रुपये में)

विवरण	अनुसूची	चालू वर्ष	पिछला वर्ष
		31.03.2022	31.03.2021
आय			
कमरा किराया से आय	8	12951614	3738362
प्राप्त ब्याज	9	140006	367137
अन्य आय	10	7970	0
कुल (A)		13099590	4105499
व्यय			
स्थापना एवं प्रशासनिक व्यय	11	21318219	11865705
मरम्मत एवं रख रखाव	12	457711	536251
वित्त लागत	13	1,888	7779
पूर्व कालखंड व्यय	14	-	399607
अवमूल्यन	4	951365	1069502
कुल (B)		22729183	13878844
व्यय से अधिक आय (A-B)		(9629593)	(9773345)
अवमूल्यन समतुल्य राशि के लिए आरक्षित मूलधन स्थानान्तरण		-	-
अधिक कुल / (घाटा) मूल निधि में ले जाया गया			(9773345)



प्राध्यापक प्रभारी, टीजीएच



भारतीय प्रौद्योगिकी संस्थान खड़गपुर

प्रौद्योगिकी अतिथि गृह

31 मार्च 2022 के लिए तुलन पत्र

(Amount in Rs)

(राशि रुपये में)

क्रम सं.	प्राप्तियां	(Amount in Rs)		क्रम सं.	भुगतान	(राशि रुपये में)	
		चालू वर्ष 31 मार्च 2022	पिछला वर्ष 31 मार्च 2021			चालू वर्ष 31 मार्च 2022	पिछला वर्ष 31 मार्च 2021
I	प्रारम्भिक कुल			I	स्थापना एवं प्रशासनिक व्यय	758602	1349749
	नगद कुल राशि	1761	1761				
	बैंक में कुल राशि	8449512	12600340	II	स्थायी परिसंपत्तियों पर व्यय	-	44800
II	कमरों का किराया	12735442	5480934	III	किये गये निवेश एवं जमा	-	-
III	निवेश	0	10120701	IV	रख रखाव एवं मरम्मत	16881648	18641242
IV	निवेश	140006	367137	V	अन्य भुगतान	5993223	83809
V	अन्य प्राप्तियां		0	VI	अंतिम कुल		
	संस्थान से ऋण	10000000			नगद कुल राशि	9505	1761
	विविध प्राप्तियां	2407			बैंक में कुल राशि	7686150	8449512
कुल :		31329128	28570873	कुल :		31329128	28570873

प्राध्यापक प्रभारी, टीजीएच



भारतीय प्रौद्योगिकी संस्थान खड़गपुर

प्रौद्योगिकी अतिथि गृह

31 मार्च 2022 के तुलन-पत्र की आंशिक आधारीय अनुसूचियां

अनुसूची 1 : समग्र निधि/मूल निधि

(राशि रुपये में)

विवरण	चालू वर्ष	पिछला वर्ष
वर्षारंभ में कुल राशि	22871758	32645102
जोड़: व्यय से अधिक आय	-9629593	-9773344
कुल	13242165	22871758

अनुसूची 2 : विनिर्धारित/अक्षय निधि

-

अनुसूची 3 : वर्तमान दायित्व एवं प्रावधान

विवरण	चालू वर्ष	पिछला वर्ष
बकाया व्यय	4212409	3640720
संस्थान से आधिक्य प्राप्ति	10000000	0
वैधानिक दायित्व	597229	90440
स्थानांतरणीय प्राप्ति	59067	56787
जमा प्रतिभूति	296576	2628048
कुल	15165281	6415995



प्राध्यापक प्रभारी, टीजीएच

भारतीय प्रौद्योगिकी संस्थान खड़गपुर

प्रौद्योगिकी अतिथि गृह

31 मार्च 2022 के तुलन-पत्र की आंशिक आधारीय अनुसूचियां

अनुसूची- 4 अचल संपत्ति

विवरण	अचल संपत्ति दर	प्राप्त ब्यक्ति				अचल संपत्ति				नेट ब्यक्ति				
		चालू बिल्ट वर्क के आरंभ में लागत/ मूल्यांकन	वर्ष के दौरान जोड़	"वर्ष के दौरान कटौती"	"चालू बिल्ट में लागत / मूल्यांकन"	वर्षारंभ में शेष	वर्षारंभ में शेष समायोजन के बाद	वर्ष के दौरान घटाव	वर्ष के दौरान अवमूल्यन	वर्षारंभ में शेष	वर्ष के दौरान अवमूल्यन	वर्ष के दौरान घटाव	वर्ष के दौरान अवमूल्यन	
स्थायी संपत्ति														
A) पूर्ण संपत्ति														
1 भूमि														
a) फ्री होल्ड														
b) लीजहोल्ड	0%	0	0	0	0	0	0	0	0	0	0	0	0	0
कुल		0	0	0	0	0	0	0	0	0	0	0	0	0
2 भवन :														
a) ऑन फ्री होल्ड लैंड														
b) ऑन लीजहोल्ड लैंड	2%													
c) कार्यालय परिसर एवं भ्र आवासीय भवन	2%													
d) आवासीय स्टाफ्टर एवं बैंक एवं पोस्ट ऑफिस एवं अतिथि गृह	2%													
e) मालिकाना फ्लूइड/परिसर	2%													
f) भूमि पर सुपरस्ट्रक्चर्स एंटेटी से असंबंधित														
3 सड़क एवं सेतु	2%													
4 सीक्रेज एवं ड्रेनेज	2%													
कुल		0	0	0	0	0	0	0	0	0	0	0	0	0
5 संयंत्र, मशीनरी एवं उपकरण	5%													
6 वाहन	10%													
7 फर्नीचर एवं फिक्स्चर्स	7.50%	536982			536982									
8 कार्यालय उपकरण	7.5%	6657402	302092		6657402	302092								
9 कंप्यूटर्स / सेफिफरल्स	20%	764191	2563490		764191	2563490								
10 वैद्युतीय स्थापनाएँ	5%	142782	764190		142782	764190								
11 पुस्तकालय पुस्तकें	10%		13278			13278								
12 वैज्ञानिक एवं प्रयोगशाला उपकरण	8%													
13 द्रव्य-श्रेय उपकरण	7.5%	24800	1860		24800	1860								
14 ट्यूबवैल्स एवं जलापूर्ति	2%													
15 अन्य अचल संपत्तियां	8%	5034838	3015730		5034838	3015730								
कुल		13160995	6660640	0	13160995	6660640	0	0	0	0	0	0	0	0
B) अमूर्त संपत्ति														
i) पुस्तकालय जर्नल	40%													
ii) कंप्यूटर सॉफ्टवेयर	40%													
कुल अमूर्त संपत्ति														
C) मूलधन कार्य प्राप्ति														
A+B+C कुल		13160995	0	0	13160995	6660640	0	0	0	0	0	0	0	6500355

प्राध्यापक प्रभासी, टीजीएच



भारतीय प्रौद्योगिकी संस्थान खड़गपुर

प्रौद्योगिकी अतिथि गृह

31 मार्च 2022 के तुलन-पत्र की आंशिक आधारीय अनुसूचियां

अनुसूची 5 : निवेश

(राशि रुपये में)

विवरण	चालू वर्ष	पिछला वर्ष
निवेश	-	-

अनुसूची 6 : वर्तमान परिसंपत्ति

विवरण	चालू वर्ष	पिछला वर्ष
विभाग, संकाय, कर्मचारियों और छात्रों से प्राप्य	14567608	13754114
कुल नगद राशि	9505	1761
बैंक में कुल राशि		
एसबीआई-बचत	5681884	7626505
एसबीआई-पीओएस खाता	2004266	823007
कुल	22263263	22205387

अनुसूची 7 : ऋण, अग्रिम एवं अन्य परिसंपत्ति

विवरण	चालू वर्ष	पिछला वर्ष
जमा प्रतिभूति (गैस सिलेन्डर)	12545	12545
पूर्वदत्त केबल प्रभार	544626	544627
पूर्वदत्त रख-रखाव प्रभार - एसएलजीएस	8847	8847
प्राप्य टीडीएस पिछला वर्ष खाता	29174	15992
कुल	595192	582011

अनुसूची 8 : कमरा किराया से आय

(राशि रुपये में)

विवरण	चालू वर्ष	पिछला वर्ष
कमरा किराया प्राप्त	12951614	3738362
कुल	12951614	3738362

अनुसूची 9 : अर्जित ब्याज

विवरण	चालू वर्ष	पिछला वर्ष
बचत खाते से ब्याज	1,40,006	138999
निवेश से ब्याज	-	228138
कुल	1,40,006	367137

अनुसूची 10: अन्य आय

विवरण	चालू वर्ष	पिछला वर्ष
विविध आय	7,970.00	-
पैनल्टी	-	-
कुल	7,970.00	-



प्राध्यापक प्रभारी, टीजीएच



भारतीय प्रौद्योगिकी संस्थान खड़गपुर

प्रौद्योगिकी अतिथि गृह

31 मार्च 2022 के तुलन-पत्र की आंशिक आधारीय अनुसूचियां

अनुसूची 11: स्थापना एवं प्रशासनिक व्यय

विवरण	चालू वर्ष	पिछला वर्ष
मानदेय	66,963	-
व्यावसायिक प्रभार	-	7300
मुद्रण एवं स्टेशरी	5675	42454
यातायात एवं ईंधन प्रभार	-	-
भोजन एवं पेय	40194	20276
संचालन व्यय	21015332	11756402
पीओएस प्रभार	143522	30292
विविध व्यय	46,533	8981
लेखा तैयार करने का शुल्क	-	-
कुल	21318219	11865705

अनुसूची 12: मरम्मत एवं रख रखाव

विवरण	चालू वर्ष	पिछला वर्ष
मरम्मत एवं रख-रखाव	413005	192283
बागवानी व्यय	32462	
धुलाई व्यय	6994	30355
केबल व्यय	5250	313613
कुल	457711	536251

अनुसूची 13 : वित्तीय लागत

विवरण	चालू वर्ष	पिछला वर्ष
बैंक प्रभार	1888	7779

अनुसूची.14 : पूर्व कालखंड व्यय

विवरण	चालू वर्ष	पिछला वर्ष
पूर्व कालखंड व्यय	-	3,99,607

प्राध्यापक प्रभारी, टीजीएच



भारतीय प्रौद्योगिकी संस्थान खड़गपुर

सतत् शिक्षा कार्यक्रम

31 मार्च 2021 को तुलन-पत्र (समेकित)

फंड का श्रोत	अनुसूची	" चालू वर्ष (2021-22) "	" पिछला वर्ष (2020-21) "
साधारण निधि :			
समग्र निधि / मूलधन निधि	1	160483556	15,65,01,443
देयताएं एवं प्रावधान :			
चालू दायित्व	2	14975471	1,02,44,464
कुल		17,54,59,027	16,67,45,907

फंड का अनुप्रयोग	अनुसूची	" चालू वर्ष (2021-22) "	" पिछला वर्ष (2020-21) "
अचल संपत्तियां			
मूर्त परिसंपत्तियां	3	2685486	28,32,180
निवेश	4	136669054	12,97,54,828
चालू परिसंपत्तियां	5		
समुचित ब्याज		3285751	51,39,378
ऋण एवं अग्रिम		220000	1,30,000
प्राप्य		784860	7,84,860
बैंक शेष		31813876	2,81,04,661
कुल		17,54,59,027	16,67,45,907

31 मार्च 2021 को आय-व्यय (समेकित)

विवरण	अनुसूची	" चालू वर्ष (2021-22) "	" पिछला वर्ष (2020-21) "
आय :			
शैक्षणिक प्राप्ति	6	26095829	2,29,41,664
ब्याज आय	7	5928199	84,06,798
अन्य आय	8	1453762	20,77,432
पूर्व कालखंड राजस्व	9	0	3,395
कुल (A)		3,34,77,790	3,34,29,289
व्यय :			
कर्मचारी भुगतान एवं लाभ	10	1,32,59,047	1,41,30,191
प्रशासनिक एवं सामान्य व्यय	11	16,76,359	27,03,590
शैक्षणिक व्यय	12	81,88,843	91,80,345
मरम्मत एवं रख-रखाव	13	7965	12,716
परिवहन व्यय	14	-	-
अन्य व्यय	15	73,175	13,17,000
अवमूल्यन	3	490291	5,32,032
कुल (B)		2,36,95,680	2,78,75,874
व्यय से अधिक आय की शेष राशि (A-B)		97,82,110	55,53,415
अवमूल्यन समतुल्य राशि के लिए आरक्षित मूलधन स्थानांतरण			-
अधिक कुल / (घाटा) शेष मूल निधि में ले जाया गया		97,82,110	55,53,415
समसंख्यक तिथि की रिपोर्ट के संदर्भ में			

कार्यकारी अधिकारी

सह-संकायाध्यक



भारतीय प्रौद्योगिकी संस्थान खड़गपुर

सतत् शिक्षा कार्यक्रम

31 मार्च 2021 को तुलन पत्र (समेकित) की आंशिक अनुसूचियाँ

अनुसूची सं. - 1 : मूल /साधारण निधि :

(राशि रुपये में)

विवरण	चालू वर्ष (2021-22)	पिछला वर्ष (2020-21)
मूल/ साधारण निधि :		
पिछला खाता के अनुसार		
सीईपी-एसटीसी	106057391.00	10,67,00,477
सीईपी-ओवरहेड	50444054.00	4,42,47,551
जोड़ - व्यय से अधिक आय से आधिक्य/ (हानि)		
सीईपी-एसटीसी	5943871.00	(6,43,086)
सीईपी-ओवरहेड	3838240.00	61,96,503
घटाएं : संस्थान खाते (इसरो) में स्थानांतरित - ओवरहेड	5800000.00	
घटाएं: सीएपीई-एमपीएस (पिछले वर्ष) में दिखाया गया अतिरिक्त शेष		(2)
	16,04,83,556	15,65,01,443

अनुसूची -2 : वर्तमान देयताएं

विवरण	" चालू वर्ष (2021-22) "	" पिछला वर्ष (2020-21) "
हस्तांतरणीय प्राप्ति (एसटीसी)	1,58,050	8,050
बिना पहचान प्राप्ति (एसटीसी)	90,80,001	46,54,420
जीआईए (एसटीसी)	38,26,131	38,26,131
प्राप्त ओवरहेड (एसटीसी)	32,557	32,557
विविध लेनदार एवं देय (एसटीसी)	18,78,484	17,23,306
विविध लेनदार एवं देय (ओवरहेड)	248	-
	1,49,75,471	1,02,44,464

कार्यकारी अधिकारी

सह-संकायाध्यक

भारतीय प्रौद्योगिकी संस्थान खड़गपुर

सतत् शिक्षा कार्यक्रम

31 मार्च 2022 को तुलन पत्र (समेकित) की आंशिक अनुसूचियाँ

अनुसूची - 3 : अचल संपत्ति

क्र. सं.	संपत्ति शीर्षक	अवमूल्यन दर	ग्रॉस ब्लॉक			अवमूल्यन					नेट ब्लॉक			
			चालू वित्त वर्ष के आरम्भ में लागत/मूल्यांकन	वर्ष के दौरान जोड़	वर्ष के दौरान कटौती	चालू वर्षात में लागत / मूल्यांकन	वर्षात में	वर्षात में घटाव	वर्ष के दौरान अवमूल्यन	वर्ष के दौरान अवमूल्यन	वर्षात में संयुक्त अवमूल्यन	चालू वर्षात में	पिछले वर्षात में	
मूर्त संपत्ति :														
1	क्यूटर्स एवं पेरिफेरल्स (एसटीसी)	20%	5,45,454	1,85,800	-	7,31,254	2,86,473	1,09,091	37,160	-	1,46,251	4,32,724	2,98,530	2,58,981
	कंप्यूटर्स एवं पेरिफेरल्स (ओवरहेड)	20%	23,975			23,975	14,385	4,795			4,795	19,180	4,795	9,590
	फर्नीचर एवं फिक्चर्स (ओवरहेड)	7.50%	28,14,774			28,14,774	6,26,549	2,11,108			2,11,108	8,37,657	19,77,117	21,88,225
	दृश्य श्रव्य उपकरण (एसटीसी)	7.50%	2,05,172	1,57,794		3,62,966	15,388	15,388	11,835		27,223	42,611	3,20,355	1,89,784
	अन्य अचल संपत्ति (ओवरहेड)	8.00%	30,492			30,492	4,878	2,439			2,439	7,317	23,175	25,614
	कार्यालय उपकरण (ओवरहेड)	7.50%	27,082			27,082	6,782	2,031			2,031	8,813	18,269	20,300
	बहुतीय स्थापनाएँ (ओवरहेड)	5%	8,880			8,880	444	444			444	888	7,992	8,436
	पुस्तकालय पुस्तकें (एसटीसी)	10%	52,618			52,618	12,104	5,262			5,262	17,366	35,252	40,514
	सॉफ्टवेयर (एसटीसी)	40%	4,53,686			4,53,686	3,62,948	90,737			90,737	4,53,685	1	90,738
	कुल		41,62,133	3,43,594	-	45,05,727	13,29,951	4,41,295	48,995	-	4,90,290	18,20,241	26,85,486	28,32,182

कार्यकारी अधिकारी

सह-संकायाध्यक



भारतीय प्रौद्योगिकी संस्थान खड़गपुर

सतत् शिक्षा कार्यक्रम

31 मार्च 2021 को तुलन पत्र (समेकित) की आंशिक अनुसूचियाँ

अनुसूची सं. -4 : निवेश

विवरण	चालू वर्ष (2021-22)	पिछला वर्ष (2020-21)
सावधि जमा (एसटीसी)	106760749	101358130
सावधि जमा (ओवरहेड)	29908305	28396698
कुल	13,66,69,054	12,97,54,828

अनुसूची -5 : वर्तमान परिसंपत्तियाँ

विवरण	" चालू वर्ष (2021-22) "	" पिछला वर्ष (2020-21) "
A. बैंक में कुल		
सिंडीकेट बैंक में कुल (एसटीसी खाता)	12372346	48,91,104
एसबीआई में कुल -एमओपीएस (एसटीसी)	3583412	50,58,880
सिंडीकेट बैंक में कुल (ओवरहेड खाता)	15858118	1,81,54,677
उप-कुल	31813876	28104661
B. प्राप्य		
पाठ्य क्रम शुल्क प्राप्य (एसटीसी)	784860	7,84,860
उप-कुल	784860	7,84,860
C. संचित ब्याज		
संचित ब्याज (एसटीसी)	2600979	34,98,863
संचित ब्याज (ओवरहेड)	6,84,772	16,40,515
उप-कुल	3285751	5139378
D. ऋण एवं अग्रिम		
अग्रिम शैक्षणिक व्यय (एसटीसी)	220000	130000
उप-कुल	2,20,000	1,30,000
कुल (A+B+C+D)	3,61,04,487	3,41,58,899

अनुसूची सं.-6 : शैक्षणिक प्राप्तियाँ

विवरण	" चालू वर्ष (2021-22) "	" पिछला वर्ष (2020-21) "
आवेदन शुल्क (एसटीसी)		
पाठ्यक्रम शुल्क (एसटीसी)	20142250	1,78,23,773
शैक्षणिक/ ओवरहेड प्राप्तियाँ (ओवरहेड)	34,91,715	51,17,891
प्रशिक्षण एवं स्थापन (एसटीसी)	2461864	-
कुल	2,60,95,829	2,29,41,664

कार्यकारी अधिकारी

सह-संकायाध्यक



भारतीय प्रौद्योगिकी संस्थान खड़गपुर

सतत शिक्षा कार्यक्रम

31 मार्च 2021 को तुलन पत्र (समेकित) की आंशिक अनुसूचियाँ

अनुसूची सं.-7 : ब्याज से आय

Particulars	" चालू वर्ष (2021-22) "	" पिछला वर्ष (2020-21) "
बचत पर ब्याज (एसटीसी)	340053	4,76,094
बचत पर ब्याज (ओवरहेड)	5,27,547	3,79,916
निवेश पर ब्याज (एसटीसी)	4504735	59,88,955
निवेश पर ब्याज (ओवरहेड)	555864	15,61,833
कुल	59,28,199	84,06,798

अनुसूची सं.-8 : अन्य आय

विवरण	" चालू वर्ष (2021-22) "	" पिछला वर्ष (2020-21) "
छात्रावास/ अतिथि-गृह कमरा किराया (एसटीसी)	0	-
छात्रावास/ अतिथि-गृह कमरा किराया (ओवरहेड)	2400	64,500
चिकित्सा प्रभार वसूली (ओवरहेड)	371362	-
विविध आय (एसटीसी)	0	-
प्राप्त प्रायोजकता (एसटीसी)		20,12,932
अन्य आय (ओवरहेड)		-
आवर्ती अनुदान-सह-सहायता (एसटीसी)	1080000	-
कुल	14,53,762	20,77,432

अनुसूची सं.- 9 : पूर्व कालखंड राजस्व

विवरण	" चालू वर्ष (2021-22) "	" पिछला वर्ष (2020-21) "
पूर्व कालखण्ड राजस्व (एसटीसी)		-
पूर्व कालखण्ड राजस्व (ओवरहेड)		3,395
कुल	-	3,395

अनुसूची सं.-10 : कर्मचारी भुगतान एवं लाभ

विवरण	" चालू वर्ष (2021-22) "	" पिछला वर्ष (2020-21) "
पारिश्रमिक एवं मानदेय (एसटीसी)	13052854	1,30,05,713
पारिश्रमिक एवं मानदेय (ओवरहेड)	122000	3,38,000
अन्य को वेतन (एसटीसी)	0	7,20,672
अन्य को वेतन (ओवरहेड)	84193	65,806
कुल	1,32,59,047	1,41,30,191

कार्यकारी अधिकारी

सह-संकायाध्यक



भारतीय प्रौद्योगिकी संस्थान खड़गपुर

सतत शिक्षा कार्यक्रम

31 मार्च 2021 को तुलन पत्र (समेकित) की आंशिक अनुसूचियाँ

अनुसूची सं.-11 : प्रशासनिक एवं सामान्य व्यय

विवरण	" चालू वर्ष (2021-22) "	" पिछला वर्ष (2020-21) "
बैंक प्रभार (एसटीसी)	15561	16,266
बैंक प्रभार (ओवरहेड)	394	383
आतिथ्य व्यय (एसटीसी)	462848	19,05,564
आतिथ्य व्यय (ओवरहेड)	421842	-
मुद्रण एवं स्टेनरी (एसटीसी)	98037	9,649
मुद्रण एवं स्टेनरी (ओवरहेड)	31496	57,425
व्यावसायिक व्यय/लेखापरीक्षा शुल्क (एसटीसी)	156698	29,736
व्यावसायिक व्यय (ओवरहेड)	0	-
यात्रा एवं परिवहन व्यय (एसटीसी)	28247	4,69,422
यात्रा एवं परिवहन व्यय (ओवरहेड)	0	7,456
विद्युत एवं शक्ति (ओवरहेड)	7286	15,116
विविध एवं आकस्मिकताएँ (एसटीसी)	287470	-
विविध एवं आकस्मिकताएँ (ओवरहेड)	10000	58,532
हाउस कीपिंग व्यय (ओवरहेड)	12500	-
लेखा-परीक्षा व्यय (एसटीसी)	0	27,258
लेखा-परीक्षा व्यय (ओवरहेड)	23600	74,100
भंडार एवं उपभोज्य (ओवरहेड)	120380	30,683
टेलिफोन, फैक्स एवं इंटरनेट प्रभार (एसटीसी)	0	2,000
कुल	16,76,359	27,03,590

अनुसूची सं.-12 : शैक्षणिक व्यय

विवरण	" चालू वर्ष (2021-22) "	" पिछला वर्ष (2020-21) "
संगोष्ठी/ कार्यशाला/कॉन्फ्रेंस पर व्यय (एसटीसी)	3620887.00	34,92,505
संयोजक शुल्क (एसटीसी)	10000.00	47952
उपरी व्यय (एसटीसी)	3233485.00	44,43,479
पदक, स्मृति-चिन्ह एवं पुरस्कार (एसटीसी)	228200.00	2,72,003
अतिथि संकाय/ विशेषज्ञ को भुगतान (एसटीसी)	218000.00	2,35,153
प्रकाशन एवं पाठ्यक्रम सामग्री (एसटीसी)	444649	-
पाठ्यक्रम व्यय हेतु अतिरिक्त (टॉप-अप) मानदेय (एसटीसी)	207172.00	5,75,076
पाठ्यक्रम के लिए टॉप-अप अन्य व्यय (एसटीसी)	226450.00	1,14,177
कुल	81,88,843	91,80,345

अनुसूची सं.-13 : मरम्मत एवं रख-रखाव

विवरण	" चालू वर्ष (2021-22) "	" पिछला वर्ष (2020-21) "
एमएनटी कार्यालय उपकरण / कंप्यूटर (ओवरहेड)		5,066
अन्य (ओवरहेड)	7965	7,650
कुल	7965	12,716

कार्यकारी अधिकारी

सह-संकायाध्यक



भारतीय प्रौद्योगिकी संस्थान खड़गपुर

सतत शिक्षा कार्यक्रम

31 मार्च 2021 को तुलन पत्र (समेकित) की आंशिक अनुसूचियाँ

अनुसूची सं.-14 : परिवहन व्यय

विवरण	" चालू वर्ष (2021-22) "	" पिछला वर्ष (2020-21) "
परिवहन व्यय (एसटीसी)		-
कुल	-	-

अनुसूची सं.-15 : अन्य व्यय

विवरण	" चालू वर्ष (2021-22) "	" पिछला वर्ष (2020-21) "
अन्य संस्थान/ संगठन/परियोजना को अनुदान/सहायता	0	-
अन्य संगठन को सदस्यता शुल्क (ओवरहेड)	0	50,000
पूर्व कालखंड व्यय (एसटीसी)	48175	12,67,000
पूर्व कालखंड व्यय (ओवरहेड)	25000	-
कुल	73,175	13,17,000

कार्यकारी अधिकारी

सह-संकायाध्यक



भारतीय प्रौद्योगिकी संस्थान खड़गपुर

खड़गपुर भुवनेश्वर विस्तार केन्द्र

31 मार्च 2022 को आय एवं तुलन पत्र

फंड का स्रोत	राशि	चालू वर्ष	पिछला वर्ष
		2021-22	2020-21
कॉर्पस निधि :			
कॉर्पस का प्रारंभिक शेष	97,067		
घटाव: आय से अधिक व्यय	(25,443)	71,624	97,067
वर्तमान देयताएं एवं प्रावधान		24,000	
कुल		95624	97,067
फंड का अनुप्रयोग	राशि	चालू वर्ष	पिछला वर्ष
		2021-22	2020-21
नकद शेष	5,833		6,627
बैंक शेष	89,791	95,624	90,440
कुल		95,624	97,067

वर्षांत 31 मार्च 2021-22 के लिए आय एवं व्यय भुगतान खाता

विवरण	(राशि रुपये में)	
	चालू वर्ष	पिछला वर्ष
	2021-22	2020-21
आय		
अन्य आय	-	-
कुल (A)	-	-
व्यय		
प्रशासनिक एवं सामान्य व्यय	794	8944
हाउसकीपिंग व्यय	24000	24000
मुद्रण एवं स्टेशरी	-	344
भंडार एवं उपभाज्य	-	1755
बैंक प्रभार	649	650
कुल (B)	25443	35,693
व्यय से अधिक आय की शेष राशि (A-B)	(25443)	(35,693)
शेष राशि कॉर्पस निधि में स्थानांतरित	(25443)	(35,693)

प्राध्यापक-प्रभारी

आईआईटी खड़गपुर भुवनेश्वर परिसर




भारतीय प्रौद्योगिकी संस्थान खड़गपुर

खड़गपुर भुवनेश्वर विस्तार केन्द्र

31 मार्च 2022 को प्राप्ति एवं भुगतान

क्रम सं.	प्राप्ति	(राशि रुपये में)	
		चालू वर्ष 2021-22	पिछला वर्ष 2020-21
I	प्रारंभिक शेष		
	नकद शेष	6,627	41,671
	बैंक शेष	90,440	91,089
II	अन्य आय	-	-
	कुल :	97,067	1,32,760
क्रम सं.	भुगतान	(राशि रुपये में)	
		चालू वर्ष 2021-22	पिछला वर्ष 2020-21
I	प्रशासनिक एवं सामान्य व्यय	794	8,944
II	हाउसकीपिंग व्यय	-	24,000
III	मुद्रण एवं स्टेशरी	-	344
IV	भंडार एवं उपभाज्य	-	1,755
V	बैंक प्रभार	649	650
VI	अंतिम शेष		
	नकद शेष	6,627	41,671
	बैंक शेष	90,440	91,089
	कुल :		2,11,743

प्राध्यापक-प्रभारी
आईआईटी खड़गपुर भुवनेश्वर परिसर



Annual Accounts 2021-22

Indian Institute of Technology Kharagpur
Kharagpur - 721302



O/O THE DIRECTOR GENERAL OF AUDIT (CENTRAL), KOLKATA
महानिदेशक लेखा परीक्षा का कार्यालय (केंद्रीय) , कोलकाता
8 K S Roy Road
GIP Building
Kolkata , West Bengal
PIN 700001



Date: 11 Oct 2022

To,

The Director, Indian Institute of Technology, Kharagpur, West Bengal- 721302

Subject: Separate Audit Report on the accounts of the Indian Institute of Technology, Kharagpur, for the financial year 2021-22

Sir/Madam,

A copy of the Separate Audit Report, alongwith Annexure, on the accounts of the Indian Institute of Technology, Kharagpur, for the financial year 2021-22, is forwarded to the Director, Indian Institute of Technology, Kharagpur, West Bengal- 721302, for information and necessary action.

2. Arrangement may please be made for preparation of the Hindi Version of the Separate Audit Report, with Annexure, at your end, and for sending the same directly to the Ministry.
3. It may please be ensured that the Audited Accounts and the Separate Audit Report, along with Annexure, are placed before the apex body, for consideration and adoption, before the same are sent to the Government for being placed in the Parliament.
4. A copy of the printed Annual Report, for the financial year 2021-22 (both English and Hindi Version), containing the Audited Accounts and the Separate Audit Report, along with Annexure, as laid before the Parliament, may please be forwarded to this office, for necessary action at this end.

Yours faithfully,

Encls: As above

TANUSHREE BISWAS
Deputy Director

Copy to:-

- 1 Finance and Accounts Section, O/o the IIT Kharagpur
- 2 OAD-HQ for kind information
- 3 OAD-AB for kind information





सत्यमेव जयते

देबोलीना ठाकुर
Debolina Thakur

महानिदेशक लेखापरीक्षा, केन्द्रीय, कोलकाता

गवर्नमेंट ऑफ इण्डिया प्रेस बिल्डिंग (इस्ट विंग), प्रथम तल
8, किरण शंकर रॉय रोड, कोलकाता-700 001Director General of Audit, Central, Kolkata
Government of India Press Building (East Wing), 1st Floor
8, Kiran Sankar Roy Road, Kolkata-700 001**D.O No: OAH(AB)/AR/2021-22/IITKGP/ 463****Date: 10 October, 2022**

Dear Prof. Zivari,

I have audited the annual accounts of the Indian Institute of Technology, Kharagpur, for the financial year 2021-22, and have issued the Audit Report thereon vide letter dated 11 October 2022. During the course of audit, the following deficiencies were noticed, but were not included in the Audit Report. They are, however, brought to your notice, for corrective and remedial action:

1. Loans, Advances & Deposits (Schedule 8): ₹908.83 crore

The above head included an amount of ₹33.89 crore as Receivable (Holding Events). Details furnished by the Institute showed that ₹32.84 crore was booked on the basis of Assurance Letter from Chairman GATE and ₹0.29 crore was TDS receivable in respect of GATE. However, in respect of remaining Receivable of ₹0.76 crore, the Institute could not furnish any supporting document. Thus, booking of ₹0.76 crore, as receivable without proper reasonable assurance of receipt, resulted in overstatement of both the 'Loans, Advances & Deposits (Schedule 8)' and the 'Corpus/Capital Fund (Schedule 1)', by an amount of ₹0.76 crore.

2. Administrative and General Expenses (Schedule 19): ₹67.40 crore

The above head included an amount of ₹0.98 crore, as the payment made to CPWD from the 'Institute Fund', for construction works on behalf of the NABARD. However, the Institute did not receive any grant from the NABARD, for this purpose. Further, it did not exhibit the amount as receivable from the NABARD, under the head 'Loans, Advances and Deposits' (Schedule-8). This resulted in understatement of the Surplus (being the excess of Income over Expenditure) which further resulted in understatement of both the 'Corpus/Capital Fund' (Schedule 1) and the "Loans, Advances & Deposits (Schedule 8), by an amount of ₹0.98 crore.

3. In contravention to the 'Common format of Accounts', prescribed by the MoE (erstwhile MHRD), the Institute did not prepare the 'Schedule 2A' for the – Endowment Funds.

Best regards,

Yours sincerely,

Aty.

**Prof. Virendra Kumar Tiwari,
Director,
Indian Institute of Technology, Kharagpur,
Kharagpur,
West Bengal-721302.**



Separate Audit Report on the accounts of the Indian Institute of Technology, Kharagpur, for the financial year ended 31 March 2022

We have audited the attached the Balance Sheet of the Indian Institute of Technology, Kharagpur as at 31 March 2022, the Income and Expenditure Account and Receipts and Payments Account, for the year ended on that date, under Section-19(2) of the Comptroller and Auditor General's (Duties, Powers and Conditions of Service) Act, 1971, read with Section-23(2) of the Indian Institute of Technology Act, 1961. These financial statements include the accounts of two branch units also. These financial statements are the responsibility of the Institute's management. Our responsibility is to express an opinion on these financial statements, based on our audit.

2. This separate Audit Report contains the comments of the Comptroller and Auditor General of India (CAG) on the accounting treatment only, with regard to classification, conformity with the best accounting practices, accounting standards and disclosure norms, etc. Audit observations on financial transactions, with regard to compliance with the Law, Rules & Regulations (i.e. Propriety and Regularity) and efficiency-cum-performance aspects, etc., if any, are reported through Inspection Reports/CAG's Audit Reports, separately.

3. We have conducted our audit in accordance with auditing standards generally accepted in India. These standards require that we plan and perform the audit, to obtain reasonable assurance about whether the financial statements are free from material misstatements. An audit includes examining, on a test basis, evidence supporting the amounts and disclosures in the financial statements. An audit also includes assessing the accounting principles used and significant estimates made by the Management, as well as evaluating the overall presentation of financial statements. We believe that our audit provides a reasonable basis for our opinion.



4. Based on our audit, we report that:
- i.* We have obtained all the information and explanations, which, to the best of our knowledge and belief, were necessary for the purpose of our audit;
 - ii.* The Balance Sheet and Income and Expenditure Account/Receipts and Payments Account, dealt with by this report, have been drawn up in the format prescribed by the Ministry of Education (erstwhile Ministry of Human Resource Development), Government of India vide order No. 29-4/2012-FD dated 17 April 2015.
 - iii.* In our opinion, proper books of accounts and other relevant records have been maintained by the Indian Institute of Technology, Kharagpur, as required under Section 23(2) of the Indian Institute of Technology Act, 1961, insofar as it appears from our examination of books.
 - iv.* We further report that

Comments on Accounts

A. Balance Sheet:

1.1 Assets

1.1.1 Fixed Assets (Tangible Assets)[Schedule 4]: ₹1615.25crore

The above head was understated by an amount of Rs.1.56 crore, as the Institute during the financial year 2021-22 decided to relinquish the ownership right over the assets of the Faculty Development Fund (FDF), stating that the ownership of those assets belonged to faculty members without taking any explicit approval from the BoG. Accordingly, accounting deviation from the earlier years, an amount of ₹1.56 crore (Accumulated opening balance of FDF assets ₹2.33 crore – Accumulated depreciation ₹0.77 crore) was adjusted from Fixed Assets in schedule 4 of SRIC Account as well as in Earmarked Fund-FDF in schedule 2 as 'Prior period adjustment (Net Fixed Assets of FDF)'. Thus, irregular adjustment of the assets, resulted in understatement of both the 'Earmarked/Endowment

Fund' (Schedule-2) and the 'Fixed Assets' (Schedule-4), by an amount of Rs.1.56 crore each.

B. Income and Expenditure Account

2.1 Expenditure

2.1.1 Staff Payment & Benefits (Establishment Expenses) [Schedule 17]: ₹413.15 crore

As per clause 16 of Notes on Account, Provision for gratuity was made on the basis of actuarial valuation. As per the report of Actuary, value of obligations of the Institute for Gratuity as on 31st March 2022 was ₹104.89 crore. However, the Institute showed the provision required on 31st March 2022 as ₹110.73 crore and thus booked excess provision of ₹5.84 crore for gratuity. This also resulted in understatement of the Surplus (being the excess of Income over Expenditure) by an amount of ₹5.84 crore.

2.1.2 Academic Expenses (Schedule 18): ₹88.50 crore

The above head included an amount of ₹3.20 crore, incurred on subscription of e-journal for the year 2022, under the head 'Academic Expenses – Publications' (Schedule-18). As the subscription period was for entire year of 2022, proportionate expenditure for 3 months only (January'22 to March '22) pertaining to FY 2021-22 amounting to ₹0.80 crore (1/4 X ₹ 3.20crore) was required to be debited in the Income & Expenditure account and the remaining ₹2.40crore was required to be booked as 'Prepaid Expenses' under the 'Loans Advances and Deposits' (Schedule-8). Thus, booking of excess expenditure of ₹2.40 crore under Academic expenses, resulted in understatement of the Surplus (being the excess of Income over Expenditure) by the same amount. This, further resulted in understatement of both the 'Corpus/Capital Fund' (Schedule 1) and the 'Loans, Advances & Deposits (Schedule 8)', by an amount ₹2.40 crore each.

2.1.3 Finance Cost (Schedule 22): ₹5.31 crore

Despite being mentioned in the previous audit, the Institute considered borrowing cost (interest) of ₹8.41 crore (FY-2020-21: ₹3.22 crore and FY-2021-22: ₹5.19 crore) on loans taken from the Higher Education Financing Agency (HEFA), for creation of assets, as 'revenue' expenditure, in contravention of Accounting Standard (AS) 16, which provides for capitalization of the borrowing costs attributable to acquisition of assets. This resulted in overstatement of the above head by ₹8.41 crore thereby understatement of the Surplus (being the excess of Income over Expenditure)/ Corpus Fund and Fixed Assets, by the same amount.

C. Receipts and Payments Account

3.1 As per the MHRD format of account, Grants received by the Institute during the year should be shown in Receipt & Payment Account. PFMS data showed that the Institute received a total grant of ₹693.30 crore (Recurring: ₹619.18 crore and Non-recurring: ₹74.12 crore) out of which grant of ₹42.51 crore (Recurring: ₹41.3 crore and Non-recurring: ₹1.21 crore) was refunded to the Govt of India/lapsed on 31.03.2022. However, the Institute exhibited only net grant of ₹650.79 crore (₹693.30 crore - ₹42.51 crore) in Receipt & Payment Account instead of showing ₹693.30 crore under Receipt side and ₹42.51 crore under Payment side. This resulted in understatement of receipts as well as payments side of Receipt & Payment Account by ₹42.51 crore.

3.2 The 'Receipts & Payments Account' of Sponsored Research and Industrial Consultancy (SRIC) for the year ended 31st March 2022 exhibited Receipts as well as payments of ₹833.21 crore. However, the Institute exhibited the Receipts as well as the Payments from SRIC in its 'Receipts & Payments Account' as ₹872.73 crore [Receipts : Opening Balance ₹120.09 crore + Gross Receipt ₹752.64 crore and Payments : Gross payments ₹819.59 crore + Closing Balance ₹53.14 crore]. This resulted in overstatement of both sides of Receipts & Payments Account of Institute by ₹39.52 crore.

D. General

4.1 Bank Reconciliation statement of GIAN (Global initiative of Academic Network) Account depicted an amount of ₹3.87 crore (2019-20: ₹1.16 crore, 2020-21: ₹1.79 crore and 2021-22: ₹0.89 crore, Interest: ₹0.03 crore) as unidentified receipts and the Institute did not account for the same in the Books of Accounts, during the financial year 2021-22. Such unidentified receipts need to be reconciled and given proper treatment in accounts. .

4.2 Earmarked/Endowment Funds (Schedule 2) exhibited ₹ 12.56 crore and ₹ 10.04 crore as opening and closing balance respectively against the Fund 'Research Park (NIIT)'. However, no income from Investment/Savings Bank was shown against the said Fund. Despite being mentioned in the previous years' Audit Report, the Institute did not take necessary action in this regard.

4.3 The 'Current Liabilities and Provisions' (Schedule-3) and the 'Current Assets' (Schedule-8) of the 'Sponsored Research and Consultancy' (SRIC) Account included an amount of ₹8.33 crore which remained unadjusted for more than three years, as detailed below:

Head	Amount(₹)
Loan Payable to different Project Accounts	4,67,94,620
CRR Building	3,53,98,063
RHM	11,68,468

This needs to be reviewed and necessary action may be taken accordingly.

4.4 The 'Loans advances and Deposits' (Schedule-8) of the 'Sponsored Research and Consultancy' (SRIC) Account were lying unadjusted for more than three years, which needs to be reviewed and necessary action may be taken accordingly.

Head	Amount(₹)
Grant receivable from CPRF	20,70,779
Entry Tax / GST	1,05,021

4.5 Actuarial provision for pension fund, for eligible employees, as per the AS 15 was not made during the financial year 2021-22.

E. Grants-in-Aid

The Institute is mainly financed by grants from the Government of India. It had no unspent balance during the financial year 2021-22. It received grants amounting to ₹693.30 crore (Recurring: ₹619.18 crore and Non-Recurring: ₹74.12 crore), out of which ₹42.50 crore (Recurring: ₹41.29 crore and Non-recurring: ₹1.21 crore) was refunded to Govt of India/lapsed as on 31.03.2022.

Net grants available to the institute was ₹650.79 crore (Recurring: ₹577.88 crore and Non-recurring: ₹72.91 crore).

Against the total available grants of ₹650.79 crore, so available, it spent ₹661.94 crore (Recurring: ₹577.88 crore and Non-Recurring: ₹84.06 crore) and the excess expenditure of ₹11.15 crore was met from the internal receipts of the Institute.

Further, it received no grants from the MoE (erstwhile MHRD), for the GIAN (Global Initiative of Academic Network) programme, during the financial year 2021-22. The previous year's unspent balance, under this programme head, was ₹20.72 crore, while the Interest earned on the previous year's unspent balance was ₹0.80 crore. The Institute also received refund from participating Institutes, amounting to ₹3.94 crore (Receivable: ₹2.53 crore + Refund of Advance received: ₹1.41 crore), during the said financial year. Out of the total grants of ₹25.46 crore, so available for this programme, it released ₹2.17 crore to the participating Institutes, leaving an unspent balance of ₹23.29 crore, as at 31 March 2022.

The Institute also received grants for Interest on HEFA Loan amounting to ₹5.19 crore which was utilized as recurring expenditure (Interest payment on HEFA Loan).

F. Net Effect

The net impact of the comments in preceding paragraphs is that both the Assets and Liabilities were understated by ₹1.56 crore, as on 31 March 2022, while the Excess of



Income over Expenditure was understated by ₹16.65 crore, for the financial year ended 31 March 2022.

G Management letter

Deficiencies which have not been included in the Audit Report, have been brought to the notice of the Director, IIT Kharagpur, through a management letter, issued separately, for remedial/corrective action.

v. Subject to our observations in the preceding paragraphs, we report that the Balance Sheet, Income and Expenditure Account and Receipts and Payments Account, dealt with by this report, are in agreement with the books of accounts.


vi. In our opinion, and to the best of our information, and according to the explanations given to us, the said financial statements, read together with the Accounting Policies and Notes on Accounts, and subject to the significant matters stated above and other matters mentioned in Annexure to this Audit Report, give a true and fair view, in conformity with accounting principles generally accepted in India:

a. insofar as it relates to the Balance Sheet, of the state of affairs of the Indian Institute of Technology, Kharagpur, as at 31 March 2022 and

b. insofar as it relates to Income and Expenditure Account of the *surplus* for the year ended on that date.

For and on behalf of the C&AG of India

Place: Kolkata
Date: 11.10.2022


(Debolina Thakur)
Director General of Audit
(Central), Kolkata

Annexure

A. Adequacy of the Internal Audit System

The Internal Audit System is inadequate on account of the following:

- i. While the Institute has its own Internal Audit Department, the Internal Auditor reports to the Deputy Director, instead of reporting to the Director of the Institute.
- ii. There is no Internal Audit Manual in use.

B. Adequacy of the Internal Control System

The Internal Control System is inadequate on account of the following:

- i. Collections made from branch/extension centres are not being deposited in a separate bank account, and are not subject to withdrawal only by the Head Office.
- ii. Purchases are not centralised in the Purchase Department.
- iii. All Supplier's invoices are not routed directly to the Accounts Department.
- iv. Adequate precautions are not taken to avoid duplicate payments.
- v. Net amount payable is not sorted and tallied, before the payment starts.

C. System of Physical Verification of Fixed Assets and Inventories

The Institute did not conduct the physical verification of its' Fixed Asset and Inventories, during the financial year 2021-22.

D. Regularity in payment of statutory dues

The Institute was regular in payment of its statutory dues.

INDIAN INSTITUTE OF TECHNOLOGY KHARAGPUR

Reply Against Separate Audit Report on the accounts for the year ended 31 March 2022

Audit Para Nos.	Audit Observations	Management's Reply
A.	Balance Sheet	
1.1	Assets	
1.1.1	Fixed Assets (Tangible Assets)[Schedule 4]: ₹1615.25crore	
	<p>The above head was understated by an amount of Rs.1.56 crore, as the Institute during the financial year 2021-22 decided to relinquish the ownership right over the assets of the Faculty Development Fund (FDF), stating that the ownership of those assets belonged to faculty members without taking any explicit approval from the BoG. Accordingly, accounting deviation from the earlier years, an amount of ₹1.56 crore (Accumulated opening balance of FDF assets ₹2.33 crore – Accumulated depreciation ₹0.77 crore) was adjusted from Fixed Assets in schedule 4 of SRIC Account as well as in Earmarked Fund FDF in schedule 2 as 'Prior period adjustment (Net Fixed Assets of FDF)'. Thus, irregular adjustment of the assets, resulted in understatement of both the 'Earmarked/ Endowment Fund' (Schedule-2) and the 'Fixed Assets' (Schedule-4), by an amount of Rs.1.56 crore each.</p>	<p>Audit may please note that no irregular adjustment entries have been passed in the books of accounts during the year 2021-22 as pointed out by the audit.</p> <p>The entries which have been passed as pointed out by the Audit were only the rectification entries through prior period adjustment. Hence, there was no understatement of Fixed Assets as well as Earmarked Fund by Rs.1.56 crore.</p> <p>The following may kindly be noted in respect of Faculty Development Fund (FDF):</p> <p>(i) The creation of the Faculty Development Fund was approved by the Board of Governors in its 138th meeting held on 17.07.2000. Subsequently, BoG in its 146th meeting held on 24.06.2004 had also approved the recommendation of 26th meeting of the Deans' Committee held on 21.04.2004 for allocation of fund from JEE/ GATE fund to the FDF of the individual faculty members who are involved in JEE/GATE operation. The relevant extract of the minutes of BoG are enclosed at Annex-I& II for ready reference.</p> <p>(ii) Allocation of fund to FDF from JEE /GATE is a part of honorarium accrues to an individual faculty member who is involved in JEE/ GATE activities.</p> <p>(iii) The purpose for creation of the stated fund is to encourage the Principal Investigators and Co- Principal Investigator to have more Sponsored Research and Industrial Consultancy Project and also for academic advancement.</p> <p>It may further be noted that most of the capital expenditure incurred from the FDF are procurement of mobile phone, laptop, books etc. The faculty members are also allowed to incur expenditure up to the date of his/her service to the Institute.</p> <p>(iv) It is clearly stated in the BoG approved FDF rules that the faculty can utilize the fund accumulated in his/ her account for his/her academic advancement including attending Seminars/ Conference in India and abroad, subscribing to professional journals, membership of professional bodies, books, equipment, accessories etc with the approval of the Competent Authorities. Hence, the utilisation of FDF is for personal academic advancement of the faculty members for the benefit of the Institute.</p> <p>(v) BoG in its 138th meeting has approved that there will be separate ledger account for each PI and Co-PI. SRIC is maintaining separate ledger for individual faculty member wise by complying guideline approved by BoG in respect of FDF of the individual faculty members (Refer Annex. II).</p> <p>(vi) It is also observed from the records available with SRIC that up to the financial year 2016-17 only the personal ledger for individual PI/ Co-PI was maintained for the expenditure incurred from FDF by following the approved guidelines of FDF, whatever was the nature of expenditure.</p>



Audit Para Nos.	Audit Observations	Management's Reply
		<p>The copy of the relevant audited financial statement and copy of the audited annexure to the Balance Sheet are enclosed at Annex-III for ready reference of the audit.</p> <p>(vii) It is also observed from the records that the entries which were made for recognition of capital assets procured from FDF under Fixed Assets for the year from 2017-18 to 2020-21, without the specific/ explicit approval of BoG and any other competent authority. Hence, same was required for rectification considering the approved FDF Rule and practice followed upto the year 2016-17.</p> <p>Considering the above, the rectification entries were passed in the year 2021-22 for Rs. 1.56 core correctly.</p>
	<p>Loans, Advances & Deposits (Schedule 8): ₹908.83 crore</p> <p>The above head included an amount of ₹33.89 crore as Receivable (Holding Events). Details furnished by the Institute showed that ₹32.84 crore was booked on the basis of Assurance Letter from Chairman GATE and ₹0.29 crore was TDS receivable in respect of GATE. However, in respect of remaining Receivable of ₹0.76 crore, the Institute could not furnish any supporting document. Thus, booking of ₹0.76 crore, as receivable without proper reasonable assurance of receipt, resulted in overstatement of both the 'Loans, Advances & Deposits (Schedule 8)' and the 'Corpus/Capital Fund (Schedule 1)', by an amount of ₹0.76 crore.</p>	<p>Observation of Audit have been checked and found that</p> <ol style="list-style-type: none"> 1. Student Caution money of Rs.86.27 lakh have been recorded inadvertently twice as receivable under ICM project and 2. due to wrong journal entry passed during the financial year 2019-20 under EMBA project, under the head "Receivable" negative balance of Rs.10.50 lakh as is wrongly depicted. <p>Necessary rectification entries have been passed in the financial year 2022-23 vide JV number 89, Demand Voucher number 9169 and payment entry number 38539 and the same will be shown to the C&AG during the course of next year Audit.</p>
<p>B.</p> <p>2.1 Expenditure</p> <p>2.1.1 Staff Payment & Benefits (Establishment Expenses) [Schedule 17]: ₹413.15 crore</p>	<p>As per clause 16 of Notes on Account, Provision for gratuity was made on the basis of actuarial valuation. As per the report of Actuary, value of obligations of the Institute for Gratuity as on 31st March 2022 was ₹104.89 crore. However, the Institute showed the provision required on 31st March 2022 as ₹110.73 crore and thus booked excess provision of ₹5.84 crore This also resulted in understatement of the Surplus (being the excess of Income over Expenditure) by an amount of ₹5.84 crore.</p>	<p>The amount of provision for gratuity as per the actuarial valuation as on 31.03.2022 is Rs.105,61,97,326/-</p> <p>The amount of provision of Rs. 105,61,97,326/- has been correctly shown in Schedule 3 of Current Liabilities & provision head.</p> <p>However, in the reporting part of Schedule- 17A, for calculating the net amount of payment made from the gratuity fund the amount of provision for gratuity was shown as Rs. 1,10,72,66,038 which was a mistakenly recorded. However, Rs. 1,05,61,97,326/- is the correct figure and the same was exhibited in Schedule 3 and while computing the Provision to charge Income & Expenditure during the year 2021-22, same figure has been taken into consideration.</p> <p>There is no material effect in Income and Expenditure Accounts as well as Balance Sheet.</p> <p>Contrary to the observation of C&AG Audit, there was no excess provision and understatement of surplus.</p> <p>The same will be rectified in reporting part as a previous year item in Annual Accounts of 2022-23 and it will be shown to next year Audit 2022-23.</p>

Audit Para Nos.	Audit Observations	Management's Reply
	<p>Administrative and General Expenses (Schedule 19): ₹67.40 crore</p> <p>The above head included an amount of ₹0.98 crore, as the payment made to CPWD from the 'Institute Fund', for construction works on behalf of the NABARD. However, the Institute did not receive any grant from the NABARD, for this purpose. Further, it did not exhibit the amount as receivable from the NABARD, under the head 'Loans, Advances and Deposits' (Schedule-8). This resulted in understatement of the Surplus (being the excess of Income over Expenditure) which further resulted in understatement of both the 'Corpus/Capital Fund' (Schedule 1) and the "Loans, Advances & Deposits (Schedule 8), by an amount of ₹0.98 crore.</p>	<p>To initiate the construction of building, Institute had paid Rs.0.98 Crore to CPWD as Institute's Contribution out of the contract and not on behalf of NABARD. The building will be used by the collaborated entity "Agro Business Incubation Centre (ABIC)" as well as by the Institute.</p> <p>NABARD had already contributed their share of contribution during the financial year 2022-23.</p> <p>Hence, on the contrary to the Audit observation, there is no understatement of the both Surplus and the "Loans, Advances & Deposits (Schedule 8).</p>
2.1.2	<p>Academic Expenses (Schedule 18): ₹88.50 crore</p> <p>The above head included an amount of ₹3.20 crore, incurred on subscription of e-journal for the year 2022, under the head 'Academic Expenses – Publications' (Schedule-18). As the subscription period was for entire year of 2022, proportionate expenditure for 3 months only (January'22 to March '22) pertaining to FY 2021-22 amounting to ₹0.80 crore (1/4 X ₹3.20 crore) was required to be debited in the Income & Expenditure account and the remaining ₹2.40 crore was required to be booked as 'Prepaid Expenses' under the 'Loans Advances and Deposits' (Schedule-8). Thus, excess booking of excess expenditure of ₹2.40 crore, under Academic expenses, resulted in understatement of the Surplus (being the excess of Income over Expenditure) by the same amount. This, further resulted in understatement of the 'Corpus/Capital Fund' (Schedule 1) and the 'Loans, Advances & Deposits (Schedule 8)', by an amount ₹2.40 crore each.</p>	<p>Institute incurs expenditure on e-data base from the Grants received under OH-31 (Recurring). Any unspent balance which lies at the end of the financial year is automatically lapsed. Utilization certificate and Statement of Expenditure are exhibited considering the expenditure only.</p> <p>E-Databases are accessible only for an Academic Year and Institute cannot control the access period.</p> <p>Apart from the above, month-wise segregation of expenditure on e-database could not be ascertained due to irregular nature of access. Hence, booking of month wise expenditure on any assumption will be hypothetical.</p> <p>So, as per the prevailing practice of the Institute, it was not considered as prepaid expenditure, accordingly, Utilization certificate and Statement of Expenditure have been given to MoE.</p> <p>However, the practice will be disclosed in the Notes on Accounts.</p> <p>Hence there is no understatement of the 'Corpus/Capital Fund' (Schedule 1) and the 'Loans, Advances & Deposits (Schedule 8)'. </p>
2.1.4	<p>Finance Cost (Schedule 22): ₹5.31 crore</p> <p>Despite being mentioned in the previous audit, the Institute considered borrowing cost (interest) of ₹8.41crore (FY-2020-21: ₹3.22 crore and FY-2021-22: ₹5.19 crore) on loans taken from the Higher Education Financing Agency (HEFA), for creation of assets, as 'revenue' expenditure, in contravention of Accounting Standard (AS) 16, which provides for capitalization of the borrowing costs attributable to acquisition of assets. This resulted in overstatement of the above head by ₹8.41 crore thereby understatement of the Surplus (being the excess of Income over Expenditure), by the same amount.</p>	<p>MoE releases exact amount under OH-31 (Recurring) as Grant-in-Aid for payment of Interest on HEFA loan against the demand of HEFA.</p> <p>As per Ministry of Finance's guidelines "expenditure on various components of the scheme are to be in proportions authorized as per the scheme guidelines and terms and conditions of the grants-in-aid".</p> <p>In conformity with the above guidelines, Grant sanctioned for Recurring Expenditure cannot be utilized for capital expenditure (creation of assets).</p>



Audit Para Nos.	Audit Observations	Management's Reply
C. 3.1	Receipts and Payments Account As per the MHRD format of account, Grants received by the Institute during the year should be shown in Receipt & Payment Account. PFMS data showed that the Institute received a total grant of ₹693.30 crore (Recurring: ₹619.18 crore and Non-recurring: ₹74.12 crore) out of which grant of ₹42.51 crore (Recurring: ₹41.3 crore and Non-recurring: ₹1.21 crore) was refunded to the Govt of India/lapsed on 31.03.2022. However, the Institute exhibited only net grant of ₹650.79 crore (₹693.30 crore - ₹42.51 crore) in Receipt & Payment Account instead of showing ₹693.30 crore under Receipt side and ₹42.51 crore under Payment side. This resulted in understatement of receipts as well as payments side of Receipt & Payment Account by ₹42.51 crore.	The Observation of Audit have been checked and verified at our end and it has found there were some typographical errors. However, the above error has no material effect in Income & Expenditure as well as in the Balance Sheet. The same will be rectified in the previous year item of Receipts and Payment Statements of 2022-23 and it will be shown to next year Audit 2022-23.
3.2	The 'Receipts & Payments Account' of Sponsored Research and Industrial Consultancy (SRIC) for the year ended 31st March 2022 exhibited Receipts as well as payments of ₹833.21 crore. However, the Institute exhibited the Receipts as well as the Payments from SRIC in its 'Receipts & Payments Account' as ₹872.73 crore [Receipts: Opening Balance ₹120.09 crore + Gross Receipt ₹752.64 crore and Payments: Gross payments ₹819.59 crore + Closing Balance ₹53.14 crore]. This resulted in overstatement of both sides of Receipts & Payments Account of Institute by ₹39.52 crore.	Separate books of Accounts are prepared for SRIC and the same are merged with the Institute's main Accounts as lien items. While merging, the last year figures were erroneously not changed. However, the above mistake has no effect in Income & Expenditure as well as in the Balance Sheet of the financial year 2021-22. However, the actual figures will be reflected, while presenting the previous year figures in the year 2022-23.
D. 4.1	General Bank Reconciliation statement of GIAN (Global initiative of Academic Network) Account depicted an amount of ₹3.87 crore (2019-20: ₹1.16 crore, 2020-21: ₹1.79 crore and 2021-22: ₹0.89 crore, Interest: ₹0.03 crore) as unidentified receipts and the Institute did not account for the same in the Books of Accounts, during the financial year 2021-22. Such unidentified receipt need to be reconciled and given proper treatment in accounts.	Bank Reconciliation is being done on regular basis. However, due to non receipts of information of credit and Utilization Certificates and Expenditure Statements from Grantee Institutions, resulted in unidentified credit transactions in the bank statement. Institute is regularly following up with the Grantee Institutions for timely submission of information on credit of fund and Utilization Certificate/Expenditure Statement. However, an amount of ₹0.03 crore have already been adjusted with proper information, and accordingly accounted in the financial year 2022-23. Contrary to C&AG observation, Institute does not account the credit without any proper communication from Grantee Institutes. Accounting of unidentified receipts will unnecessarily increase the liabilities of the Institute. Hence, there is neither any material effect and nor understatement of both the Current Liabilities and Provisions (Schedule -3) and the Current Assets (Schedule-7).

Audit Para Nos.	Audit Observations	Management's Reply								
4.2	<p>Earmarked/Endowment Funds (Schedule 2) exhibited ₹ 12.56 crore and ₹ 10.04 crore as opening and closing balance respectively against the Fund 'Research Park (NIIT)'. However, no income from Investment/Savings Bank was shown against the said Fund. Despite being mentioned in the previous years' Audit Report, the Institute did not take necessary action in this regard</p>	<p>Interest earned on the Research Park (NITT) fund has been exhibited in Schedule 12 in accumulation, which is part of "Income and Expenditure Account".</p> <p>As suggested by C&AG, the Interest earned, on the fund, will be shown separately in Schedule 2 of Annual Accounts for the financial year 2022-23 with appropriate adjustment entry and will be shown to the next year Audit team.</p>								
4.3	<p>The 'Current Liabilities and Provisions' (Schedule-3) and the 'Current Assets' (Schedule-8) of the 'Sponsored Research and Consultancy' (SRIC) Account included an amount of ₹8.33crore which remained unadjusted for more than three years, as detailed below</p> <table border="1" data-bbox="196 805 732 982"> <thead> <tr> <th>Head</th> <th>Amount(₹)</th> </tr> </thead> <tbody> <tr> <td>Loan Payable to different Project Accounts</td> <td>4,67,94,620</td> </tr> <tr> <td>CRR Building</td> <td>3,53,98,063</td> </tr> <tr> <td>RHM</td> <td>11,68,468</td> </tr> </tbody> </table> <p>This needs to be reviewed and necessary action may be taken accordingly.</p>	Head	Amount(₹)	Loan Payable to different Project Accounts	4,67,94,620	CRR Building	3,53,98,063	RHM	11,68,468	<p>As rightly suggested by the audit the necessary action will be initiated upon reconciliation. Necessary accounting entries will be passed after proper review and reconciliation of the same.</p>
Head	Amount(₹)									
Loan Payable to different Project Accounts	4,67,94,620									
CRR Building	3,53,98,063									
RHM	11,68,468									
4.4	<p>The 'Loans advances and Deposits' (Schedule-8) of the 'Sponsored Research and Consultancy' (SRIC) Account were lying unadjusted for more than three years, which needs to be reviewed and necessary action may be taken accordingly.</p> <table border="1" data-bbox="196 1265 732 1373"> <thead> <tr> <th>Head</th> <th>Amount(₹)</th> </tr> </thead> <tbody> <tr> <td>Grant receivable from CPRF</td> <td>20,70,779</td> </tr> <tr> <td>Entry Tax / GST</td> <td>1,05,021</td> </tr> </tbody> </table>	Head	Amount(₹)	Grant receivable from CPRF	20,70,779	Entry Tax / GST	1,05,021	<p>As rightly suggested by the audit the necessary action will be initiated upon reconciliation. Necessary accounting entry will be passed after proper review and reconciliation of the same.</p>		
Head	Amount(₹)									
Grant receivable from CPRF	20,70,779									
Entry Tax / GST	1,05,021									
4.5	<p>Actuarial provision for pension fund, as per the AS 15 was not made during the financial year 2021-22.</p>	<p>Pension payment is made on due basis. MOE released Grant-In-Aid to the Institute under OH-31 for meeting the pension liability on monthly basis .The above practice for payment of pension was disclosed in our Notes on Accounts.</p> <p>Pension liability is borne by MoE and Institute does not have enough funds to create separate funds for payment of pension liability.</p> <p>In this regard we would like to highlight that the institute had obtained actuarial valuation for pension liability in the year 2015 from an external professional agency (actuaries) and the required fund was Rs.1662.83 Crore.</p> <p>We urged MoE to communicate the future course action with regard to creation of Separate Pension Fund vide letter date 28.10.2015 (letter enclosed as Annexure-IV).</p> <p>Due to paucity of fund, institute could not make provision for pension fund for making payment of pension.</p>								



Audit Para Nos.	Audit Observations	Management's Reply																								
4.6	<p>In contravention to the 'Common format of Accounts', prescribed by the MoE (erstwhile MHRD), the Institute did not prepare the 'Schedule 2A' for the – Endowment Funds.</p>	<p>Transactions of all Earmarked/ Endowment Funds are maintained in ERP system and closing balances of fund positions is determined in ERP only. Ledgers of all Earmarked/ Endowment Funds have been submitted before the Audit team for verifications.</p> <p>Aggregate of all Earmarked/ Endowment Funds have been represented in Schedule 2 of Annual Accounts.</p> <p>However, as pointed out by Audit, Institute will prepare the Schedule 2A in the prescribed format of MoE w.e.f. financial year 2022-23.</p>																								
E	<p>Grants-in-Aid</p> <p>The Institute is mainly financed by grants from the Government of India. It had no unspent balance during the financial year 2021-22. It received grants amounting to ₹693.30 crore (Recurring: ₹619.18 crore and Non-Recurring: ₹74.12 crore), out of which ₹42.50 crore (Recurring: ₹41.29 crore and Non-recurring: ₹1.21 crore) was refunded to Govt of India/lapsed as on 31.03.2022.</p> <p>Net grants available to the institute was ₹650.79 crore (Recurring: ₹577.88 crore and Nonrecurring: ₹72.91 crore).</p> <p>Against the total available grants of ₹650.79 crore, so available, it spent ₹661.94 crore (Recurring: ₹577.88 crore and Non-Recurring: ₹84.06 crore) and the excess expenditure of ₹11.15 crore was met from the internal receipts of the Institute.</p>	<p>The Institute is mainly financed by grants from the Government of India. It had no unspent balance during the financial year 2021-22. It received grants amounting to ₹693.30 crore (Recurring: ₹619.18 crore and Non-Recurring: ₹74.12 crore), out of which ₹42.50 crore (Recurring: ₹41.29 crore and Non-recurring: ₹1.21 crore) was refunded to Govt of India/lapsed as on 31.03.2022.</p> <p>Net grants available to the institute was ₹650.79 crore (Recurring: ₹577.88 crore and Non recurring: ₹72.91 crore).</p> <p>Against the total available grants of ₹650.79 crore, so available, it spent ₹665.37 crore (Recurring: ₹581.31 crore and Non-Recurring: ₹84.06 crore) and the excess expenditure of ₹14.58 crore was met from the internal receipts of the Institute.</p> <p>Considering the above, the utilization of Grants for the year 2021-22 under the Head Revenue are given below:</p> <table border="1" data-bbox="755 1104 1513 1363"> <thead> <tr> <th colspan="2" style="text-align: right;">(Rupees in Crore)</th> </tr> </thead> <tbody> <tr> <td>Opening balance</td> <td style="text-align: right;">Nil</td> </tr> <tr> <td>Add: Grant-in-Aid Received</td> <td style="text-align: right;">577.88</td> </tr> <tr> <td>Less: Expenditure incurred for the year 2021-22</td> <td style="text-align: right;">581.31</td> </tr> <tr> <td>Add: IRG used for meeting Revenue Expenditure over and above the Grant-in-Aid received for the year 2021-22</td> <td style="text-align: right;">3.43</td> </tr> <tr> <td>Closing unspent balance</td> <td style="text-align: right;">Nil</td> </tr> </tbody> </table> <p>The utilization of Grants for the year 2021-22 under the Head Capital are given below: (Rupees in Crore)</p> <table border="1" data-bbox="755 1448 1513 1708"> <thead> <tr> <th colspan="2" style="text-align: right;">(Rupees in Crore)</th> </tr> </thead> <tbody> <tr> <td>Opening balance</td> <td style="text-align: right;">Nil</td> </tr> <tr> <td>Add: Grant-in-Aid Received</td> <td style="text-align: right;">72.91</td> </tr> <tr> <td>Less: Expenditure incurred for the year 2021-22</td> <td style="text-align: right;">84.06</td> </tr> <tr> <td>Add: IRG used for meeting Revenue Expenditure over and above the Grant-in-Aid received for the year 2021-22</td> <td style="text-align: right;">11.15</td> </tr> <tr> <td>Closing unspent balance</td> <td style="text-align: right;">Nil</td> </tr> </tbody> </table>	(Rupees in Crore)		Opening balance	Nil	Add: Grant-in-Aid Received	577.88	Less: Expenditure incurred for the year 2021-22	581.31	Add: IRG used for meeting Revenue Expenditure over and above the Grant-in-Aid received for the year 2021-22	3.43	Closing unspent balance	Nil	(Rupees in Crore)		Opening balance	Nil	Add: Grant-in-Aid Received	72.91	Less: Expenditure incurred for the year 2021-22	84.06	Add: IRG used for meeting Revenue Expenditure over and above the Grant-in-Aid received for the year 2021-22	11.15	Closing unspent balance	Nil
(Rupees in Crore)																										
Opening balance	Nil																									
Add: Grant-in-Aid Received	577.88																									
Less: Expenditure incurred for the year 2021-22	581.31																									
Add: IRG used for meeting Revenue Expenditure over and above the Grant-in-Aid received for the year 2021-22	3.43																									
Closing unspent balance	Nil																									
(Rupees in Crore)																										
Opening balance	Nil																									
Add: Grant-in-Aid Received	72.91																									
Less: Expenditure incurred for the year 2021-22	84.06																									
Add: IRG used for meeting Revenue Expenditure over and above the Grant-in-Aid received for the year 2021-22	11.15																									
Closing unspent balance	Nil																									



Audit Para Nos.	Audit Observations	Management's Reply
	<p>Further, it received no grants from the MoE (erstwhile MHRD), for the GIAN (Global Initiative of Academic Network) programme, during the financial year 2021-22. The previous year's unspent balance, under this programme head, was ₹20.72crore, while the Interest earned on the previous year's unspent balance was ₹0.80 crore. The Institute also received refund from participating Institutes, amounting to ₹3.94 crore (Receivable: ₹2.53 crore + Refund of Advance received: ₹1.41 crore), during the said financial year. Out of the total grants of ₹25.46 crore, so available for this programme, it released ₹2.17 crore to the participating Institutes, leaving an unspent balance of ₹23.29crore, as at 31 March 2022.</p> <p>The Institute also received grants for Interest on HEFA Loan amounting to ₹5.19 crore which was utilized as recurring expenditure (Interest payment on HEFA Loan).</p>	<p>Contrary to the Audit observation regarding unspent balance of GIAN project as on 31st March, 2022, it may please be noted that unspent balance of Rs.23.29 Crore includes Rs.2.43 Crore, which is not related to MoE Fund. Hence, unspent balance of GIAN project as on 31st March, 2022 is Rs.20.86 Crore.</p> <p>Audit observation is noted for future guidance.</p>
F.	<p>Net Effect</p> <p>The net impact of the comments in preceding paragraphs is that both the Assets and Liabilities were understated by ₹1.56 crore, as on 31 March 2022, while the Excess of Income over Expenditure was understated by ₹16.65 crore, for the financial year ended 31 March 2022.</p>	<p>The net impact of the comments is that both the Loans, Advances & Deposits (Schedule 8)'and the 'Corpus/Capital Fund (Schedule1)' is overstated by an amount of ₹0.76 crore which has already been rectified during the year 2022-23</p>



INDIAN INSTITUTE OF TECHNOLOGY KHARAGPUR

Balance Sheet as at 31st March 2022

(Amount in Rupees)

SOURCES OF FUNDS	Schedule	Current Year	Previous Year
CORPUS/CAPITAL FUND AND LIABILITIES			
CORPUS / CAPITAL FUND	1	24,24,34,54,732	23,38,62,57,346
EARMARKED / ENDOWMENT FUNDS	2	8,99,04,49,757	9,70,62,52,237
CURRENT LIABILITIES AND PROVISIONS	3	18,98,12,06,830	16,46,67,43,890
TOTAL		52,21,51,11,319	49,55,92,53,474
APPLICATION OF FUNDS			
FIXED ASSETS	4		
- Tangible Assets		16,15,24,89,458	15,73,39,83,851
- Intangible Assets		16,54,94,115	19,17,24,532
- Capital Work in Progress		5,14,84,52,029	4,47,50,27,336
INVESTMENTS-FROM EARMARKED/ENDOWMENT FUNDS	5	9,05,03,86,543	8,42,28,53,628
- Long Term			
- Short Term			
INVESTMENTS - OTHERS	6	8,99,81,09,504	8,24,11,21,826
CURRENT ASSETS	7	3,61,17,86,322	3,37,30,10,376
LOANS, ADVANCES & DEPOSITS	8	9,08,83,93,347	9,12,15,31,925
TOTAL		52,21,51,11,319	49,55,92,53,474
SIGNIFICANT ACCOUNTING POLICIES	26		
CONTINGENT LIABILITIES AND NOTES ON ACCOUNTS	27		

(P.K. Sahoo)
Asst. Registrar (Finance)

(Rajarshi Banerjee)
Dy. Registrar (Accounts)

(Tamal Nath)
Registrar

(Prof. V.K. Tewari)
Director

Dated : 2nd June 2022

INDIAN INSTITUTE OF TECHNOLOGY KHARAGPUR

Income and Expenditure account for the year ended 31st March 2022

(Amount in Rupees)

Particulars	Schedule	Current Year	Previous Year
INCOME			
Academic Receipts	9	91,30,16,840	1,00,70,97,419
Grants / Subsidies	10	5,77,88,01,125	5,51,46,00,000
Income from Investments	11	18,25,75,895	17,71,47,993
Interest Earned	12	9,88,19,793	9,53,71,667
Other Income	13	30,61,56,788	23,14,81,049
Sponsored/Research/Consultancy Projects	14	1,00,38,41,045	85,02,49,459
Income From Royalty & Publications	15	56,30,764	1,70,34,188
Prior Period Income	16	23,55,087	67,89,731
TOTAL(A)		8,29,11,97,337	7,89,97,71,506
EXPENDITURE			
Staff Payments & Benefits (Establishments Expenses)	17	4,13,14,87,431	3,70,07,41,397
Academic Expenses	18	88,50,41,027	97,85,58,000
Administrative and General Expenses	19	67,39,50,160	58,26,35,070
Transportation Charges	20	11,78,125	24,57,665
Repairs & Maintenance	21	15,31,87,619	12,94,00,754
Finance Cost	22	5,31,31,009	3,28,46,444
Depreciation	4	1,18,17,00,098	1,11,75,31,881
Other Expenses	23	34,49,80,465	48,70,48,185
Sponsored/Research/Consultancy Projects	24	1,00,38,41,045	85,02,49,459
Prior Period Expenses	25	37,96,465	78,18,668
TOTAL(B)		8,43,22,93,444	7,88,92,87,522
Balance being excess of Income over Expenditure including Depreciation (A-B)		-14,10,96,107	1,04,83,983
Add: Transfer to Corpus for equivalent amount of Depreciation on Assets Purchased from Plan Grant/ Projects/ Transfer of ownership of assets etc		1,18,04,07,136	1,11,64,40,118
Less: Amount Transferred to HEFA		50,00,00,000	50,00,00,000
Less: Excess Non-Recurring Expenditure		11,15,55,034	48,89,692
Less: SRIC Income over Expenditure transferable to Institute (Before charging Depreciation)		19,31,55,950	22,36,18,410
BALANCE BEING SURPLUS/ DEFICIT CARRIED TO CAPITAL FUND		23,46,00,045	39,84,15,999
SIGNIFICANT ACCOUNTING POLICIES	26		
CONTINGENT LIABILITIES AND NOTES ON ACCOUNTS	27		



(P.K. Sahoo)
Asst. Registrar (Finance)



(Rajarshi Banerjee)
Dy. Registrar (Accounts)



(Tamal Nath)
Registrar



(Prof. V.K. Tewari)
Director

Dated : 2nd June 2022

INDIAN INSTITUTE OF TECHNOLOGY KHARAGPUR

RECEIPTS AND PAYMENTS ACCOUNT FOR THE YEAR ENDED 31st March 2022

	RECEIPTS		PAYMENTS		Amount(Rs)	
	Current Year	Previous Year	Current Year	Previous Year	Current Year	Previous Year
Opening Balance	82					
Cash Balance					3,94,30,43,935	3,65,60,98,381
Bank Balance					19,97,82,328	63,90,48,343
Bank Grant Savings SBI (SB)	51,29,249	60,28,694	Staff Payment & Benefits		59,59,39,519	56,94,43,883
Bank POS SBI	62,956	38,55,459	Academic Expenses		4,20,003	26,74,342
Bank Establishment SBI (CA)	9,81,731	46,06,992	Administrative Expenses		16,32,28,461	5,40,89,389
Bank Main SBI	1,94,47,046	1,68,937	Transportation Expenses		13,090	1,58,087
Bank POS PNB	1,16,855	16,09,327	Repairs & Maintenance			
Bank INCOME TAX A/C IIT KGP	13,11,442	5,02,02,393	Prior Period Expenses			
Bank Pension SBI	75,32,643	59,94,033	Payments against Earmarked/ Endowment Funds			
Bank Other Fees A/c SBI	3,57,129	3,52,423	Payment Against Sponsored Project/Scheme		3,63,06,45,325	51,11,47,928
Bank Pension A/c Syndicate	-	-	Payment Against Sponsored Fellowship/ Scholarships		83,59,13,189	87,57,57,494
Bank Tuition Fees IIT KGP SBI (SB)	8,146	-				
Bank SBI MOPS (CA)	18,73,13,981	7,50,510	Investment and Deposit made			
Bank MHRD Grant IIT KGP	62,64,70,799	27,15,48,530	a) Out of Earmarked/ Endowment funds			
Bank PRA ESCROW 3 IIT KGP	1,09,48,64,472	65,20,65,568	b) Out of Own Fund (Investment Others)		90,52,41,278	2,76,91,77,902
Bank IIT Kharagpur RBI Account	-	-	Fixed assets		42,22,51,842	45,05,89,310
Bank Pension A/c PNB	-	28,84,428	Work-in Progress		18,28,44,498	18,35,60,950
Bank IIT Kharagpur Recruitment (RP) Account)	-	-	Other payment Including Statutory payment		53,51,63,800	1,33,15,56,150
Grants Received			Refund of grants			
From Govt. of India			Deposit and Advance		83,31,24,349	1,29,93,30,608
Non Recurring Grant - In - Aid	72,90,75,231	81,59,00,000	HEFA Loan Paid		34,76,04,393	34,49,59,900
Recurring Grant - In - Aid	5,77,88,01,125	5,10,31,00,000	Interest on HEFA Loan		3,48,97,979	2,44,50,005
Other Grant - In - Aid	3,08,089	3,23,78,038				
Grant-In-Aid on HEFA Interest	4,26,25,931					

(Amount in Rupees)



INDIAN INSTITUTE OF TECHNOLOGY KHARAGPUR

RECEIPTS AND PAYMENTS ACCOUNT FOR THE YEAR ENDED 31st March 2022



(Amount in Rupees)

RECEIPTS	Amount(Rs)		PAYMENTS	Amount(Rs)	
	Current Year	Previous Year		Current Year	Previous Year
Grant-in-Aid on HEFA Interest	4,26,25,931				
Academic Receipts	56,11,18,373	1,14,65,87,621	Cash Balance	82	82
Receipts against Sponsored Project/Scheme	2,80,21,64,860	62,80,64,242	Bank Balance		
Income on Investments from			Bank Grant Savings SBI (SB)	12,12,99,624	51,29,249
a) Earmarked/Endowment funds	-	-	Bank POS SBI	1,70,939	62,956
b) Other Investments	1,42,06,952	2,64,09,206	Bank Establishment SBI (CA)	9,86,082	9,81,731
Interest received on			Bank Main SBI (CA)	4,17,29,940	1,94,47,046
Bank Deposits	-	-	Bank POS PNB	29,31,938	1,16,855
Loan and advances	26,601	18,000	Bank INCOME TAX A/C IIT KGP	29,77,290	13,11,442
Savings Bank Accounts	3,51,63,265	4,13,32,340	Bank Pension SBI	99,20,363	75,32,643
Investment encashed	13,47,31,350	49,34,90,298	Bank Other Fees A/c SBI	5,12,274	3,57,129
Term deposit with Scheduled Bank Encashed	70,09,61,977	1,65,07,81,162	Bank Pension A/c Syndicate	-	-
Other Income (Including prior Period Income)	19,13,96,656	4,17,36,197	Bank Tuition Fees IIT KGP SBI (SB)	8,146	8,146
Deposits and Advances	2,25,75,244	8,11,24,115	Bank SBI MOPS (CA)	3,97,23,509	18,73,13,981
Deposit with HEFA	50,00,00,000	50,00,00,000	Bank MHRD Grant IIT KGP	34,81,63,450	62,64,70,799
Loan Received from HEFA	1,13,85,031	35,29,098	Bank PRA ESCROW 3 IIT KGP	1,28,10,17,887	1,09,48,64,472
Miscellaneous Receipts including Statutory and other Receipts	1,01,23,42,298	2,66,11,21,510	Bank IIT Kharagpur RBI Account	-	-
TOTAL INSTITUTE	14,48,04,79,513	14,65,56,39,202	TOTAL INSTITUTE	14,48,04,79,513	14,65,56,39,202
Opening Balance Holding Events	7,67,39,218	6,87,91,704	Gross Payments (Holding Events)	42,89,12,228	7,67,39,218
Gross Receipts (Holding Events)	1,09,34,79,163	1,48,22,72,799	Closing Balance Holding Events	74,13,06,154	1,47,43,25,285
Opening Balance Endowment Funds	45,95,04,889	1,05,65,51,870	Gross Payments (Endowment Funds)	11,32,63,51,434	13,02,17,66,072
Gross Receipt (Endowment Funds)	11,24,80,74,966	12,42,47,19,091	Closing Balance Endowment Funds	38,12,28,420	45,95,04,889
Opening Balance SRIC	1,20,09,20,525	1,20,09,20,525	Gross Payments (SRIC)	8,19,58,61,769	8,19,58,61,769
Gross Receipt (SRIC)	7,52,63,93,257	7,52,63,93,257	Closing Balance (SRIC)	53,14,52,013	53,14,52,013
TOTAL	36,08,55,91,531	38,41,52,88,448	TOTAL	36,08,55,91,531	38,41,52,88,448

(P.K. Sahoo)
Asst. Registrar (Finance)

(Rajarshi Banerjee)
Dy. Registrar (Accounts)

(Tamal Nath)
Registrar

(Prof. V.K Tewari)
Director

Dated : 2nd June 2022

INDIAN INSTITUTE OF TECHNOLOGY KHARAGPUR

RECEIPTS AND PAYMENTS ACCOUNT FOR THE YEAR ENDED 31st March 2022

HOLDING EVENTS	ICM	ESD	JEE	GATE	JMET	JAM	EMBA	TOTAL	
								Current Year	
A. Opening Bank Balance	2,98,28,909	1,13,59,123	59,62,933	1,21,84,890	-	1,36,96,299	37,07,064	7,67,39,218	
B. RECEIPTS									
Grants Received									
Contribution Received from Institute									
Academic Receipts			4,80,25,955	37,68,67,898			1,72,30,000	44,21,23,853	
Receipts against Sponsored Project/Scheme									
Income on Investments	40,24,172	24,32,854	71,32,491	82,38,296	15,84,542		25,56,761	2,59,69,116	
Interest received on Bank Deposits									
Interest received on Loan and advances				7,96,625				7,96,625	
Interest received on Savings Bank Accounts							2,45,416	2,45,416	
Investment encashed	7,44,91,447	4,12,63,578	20,69,18,540	15,87,51,188			5,06,62,512	53,20,87,265	
Other Income (Including prior Period Income)				2,70,00,000				2,70,00,000	
Deposits and Advances	2,59,46,000	14,18,581	99,584	5,43,603	2,95,74,307		604	5,75,82,679	
Miscellaneous Receipts including Statutory and other Receipts		76,74,209						76,74,209	
Loan Received									
TOTAL	13,42,90,528	6,41,48,345	26,81,39,503	58,43,82,500	3,11,58,849	1,36,96,299	7,44,02,357	1,17,02,18,381	
C. PAYMENTS									
Staff Payment & Benefits			4,12,84,150	4,75,19,786		45,000	70,14,700	9,58,63,636	
Academic Expenses			67,97,218	28,11,611			2,96,820	99,05,649	
Administrative Expenses			1,08,37,056	2,08,84,042			4,860	3,17,25,958	
Transportation Expenses									
Repairs & Maintenance			6,76,534	1,77,682			7,980	8,62,196	
Prior Period Expenses				13,58,00,000			1,25,45,744	14,83,45,744	
Payment Against Sponsored Project/Scheme							1,20,078	1,20,078	
Investment and Deposit made	9,34,95,457	4,35,80,313	17,44,79,551	4,01,33,502	1,86,13,105		5,32,19,273	42,35,21,201	
Fixed assets			10,67,685	4,21,412			1,08,370	15,97,467	
Work-in Progress									
Other payment Including Statutory payment	6,649	64,43,053	1,189	29,25,649			1,532	93,78,072	
Refund of grants									
Deposit and Advance	1,48,34,391		14,16,887	36,25,096			1,09,779	1,99,86,153	
Loan Paid									
D. Closing Bank Balance	2,59,54,031	1,41,24,979	3,15,79,233	33,00,83,721	-	1,36,51,299	1,35,18,965	42,89,12,228	
TOTAL	13,42,90,528	6,41,48,345	26,81,39,503	58,43,82,501	3,11,58,849	1,36,96,299	7,44,02,357	1,17,02,18,382	

(Amount in Rupees)



Part-I (Amount in Rupees)										
EARMARKED/ENDOWMENT FUNDS	Endowment Fund	IDF	Multi Speciality Hospital	OSC	Diamond Jubilee	GSSOT	RC & RSC	IESPF	Scholarship NSS/M.Tech Scholarship	Balance C/F (Sch 2 Part-II)
A. Opening Bank Balance	2,45,27,718	14,07,802	91,370	50,25,987	23,05,15,574	1,47,990	1,18,55,910	7,02,997	2,13,36,931	29,56,12,280
B. RECEIPTS										
Grants Received						7,76,01,635		4,17,74,146	13,06,11,879	24,99,87,660
Contribution Received from Institute										
Academic Receipts					2,45,54,888					2,45,54,888
Receipts against Sponsored Project/Scheme	12,24,34,788	4,43,96,453	22,27,176			25,40,217		21,92,644	27,76,392	17,65,67,670
Income on Investments										
Interest received on Bank Deposits										
Interest received on Loan and advances	71,67,907									71,67,907
Interest received on Savings Bank Accounts			96,040	1,59,902	68,82,712	2,22,667		1,29,126	1,74,537	76,64,984
Investment encashed	2,49,56,92,990	77,21,16,580	8,21,05,634		18,00,000			4,11,56,366	8,79,93,868	3,48,08,65,438
Other Income (Including prior Period Income)					1,44,372					1,44,372
Deposits and Advances	49,11,00,231		10,542						14,18,825	49,11,10,773
Miscellaneous Receipts including Statutory and other Receipts			3,00,000							17,18,825
Loan Received										
TOTAL	3,14,09,23,635	81,79,20,835	8,48,30,762	51,85,889	26,38,97,546	8,05,12,509	1,18,55,910	8,59,55,279	24,43,12,431	4,73,53,94,797
C. PAYMENTS										
Staff Payment & Benefits			70,79,371				66,000	6,000	4,93,000	76,44,371
Academic Expenses							4,07,124	48,42,350	64,07,996	1,16,57,470
Administrative Expenses			3,82,860			5,05,982	39,570			9,28,412
Transportation Expenses										
Repairs & Maintenance			1,90,406			1,11,918				3,02,324
Prior Period Expenses										
Payment Against Sponsored Project/Scheme									13,22,57,376	13,22,57,376
Investment and Deposit made	3,06,08,17,352	81,57,15,011	3,16,53,102		13,00,00,000	7,70,00,000		8,10,78,419	9,07,63,241	4,28,70,27,125
Fixed assets			31,32,620		8,56,57,582	1,88,822				8,89,79,024
Work-in Progress			3,64,64,643		3,39,85,651					7,04,50,294
Other payment Including Statutory payment	649		779	294	31,685		649	266	14,19,552	14,53,874
Refund of grants										
Deposit and Advance			4,39,631							4,39,631
Loan Paid										
D. Closing Bank Balance	8,01,05,634	22,05,824	54,87,350	51,85,595	1,42,22,628	27,05,787	1,13,42,567	28,244	1,29,71,266	13,42,54,896
TOTAL	3,14,09,23,635	81,79,20,835	8,48,30,762	51,85,889	26,38,97,546	8,05,12,509	1,18,55,910	8,59,55,279	24,43,12,431	4,73,53,94,797

INDIAN INSTITUTE OF TECHNOLOGY KHARAGPUR

RECEIPTS AND PAYMENTS ACCOUNT FOR THE YEAR ENDED 31st March 2022

EARMARKED/ENDOWMENT FUNDS	Balance B/F (Sch 2 Part-I)	VGSOM	GIS	SATHI	Vijay Kiyawat Endowment	Nehru Mesuam	CSPF	Donated Chair Professor	PRMS MFP	OSC	Part-II (Amount in Rupees)	
											Balance C/F (Sch 2 Part-III)	
A. Opening Bank Balance	29,56,12,280	1,41,488	19,77,642	49,69,896	86,280	33,11,750	14,08,035	1,71,16,538	2,28,027		32,48,51,935	
B. RECEIPTS												
Grants Received	24,99,87,660	10,05,187					17,09,92,025	1,45,46,727			43,65,31,599	
Contribution Received from Institute	-											
Academic Receipts	-											
Receipts against Sponsored Project/Scheme	2,45,54,888		15,52,840	8,610				19,35,000			2,80,51,338	
Income on Investments	17,65,67,670	8,22,496	1,51,122	1,56,80,790	12,374		48,53,451	92,52,576	1,58,66,664		22,32,07,143	
Interest received on Bank Deposits	-											
Interest received on Loan and advances	71,67,907	46,104		62,059							72,76,070	
Interest received on Savings Bank Accounts	76,64,984	1,78,854	71,106	6,63,513	2,396	98,178	5,27,095	4,09,404	2,12,588		98,28,118	
Investment encashed	3,48,08,65,438	3,64,16,723	29,07,108	1,04,82,28,646	4,99,975			5,20,68,062	25,25,87,030		4,87,35,72,982	
Other Income (Including prior Period Income)	1,44,372		10,47,360								11,91,732	
Deposits and Advances	49,11,10,773		48,26,149				1,43,65,000				50,54,75,773	
Miscellaneous Receipts including Statutory and other Receipts	17,18,825								2,23,450		67,68,424	
Loan Received	-											
TOTAL	4,73,53,94,797	3,86,10,852	1,09,80,487	1,07,11,57,744	6,09,635	34,09,929	19,21,45,606	9,53,28,307	26,91,17,759	-	6,41,67,55,114	
C. PAYMENTS												
Staff Payment & Benefits	76,44,371	40,06,801	5,39,000	4,04,906			4,08,160	60,51,997	4,17,11,583		6,07,66,818	
Academic Expenses	1,16,57,470	59,62,990	4,07,630				5,55,487	13,02,146			1,98,85,723	
Administrative Expenses	9,28,412	17,56,719	2,47,938				19,95,444	90,28,065			1,39,56,578	
Transportation Expenses	-						20,953	48,882			69,835	
Repairs & Maintenance	3,02,324	1,75,991	1,05,109				10,52,156	2,72,092			19,07,672	
Prior Period Expenses	-											
Payment Against Sponsored Project/Scheme	13,22,57,376		20,00,000				8,47,248	26,25,000			13,77,29,624	
Investment and Deposit made	4,28,70,27,125	1,68,79,079	30,58,230	1,05,31,94,346	1,50,000		16,94,19,539	6,06,07,570	21,87,26,346		5,80,90,62,235	
Fixed assets	8,89,79,024	1,03,182		4,35,865			1,20,06,641	44,098			10,15,68,810	
Work-in Progress	7,04,50,294										7,04,50,294	
Other payment including Statutory payment	14,53,874	649	58,68,143	75,05,491	330		38,963		2,25,431		1,50,92,880	
Refund of grants	-											
Deposit and Advance	4,39,631		60,000					85,400			5,85,031	
Loan Paid	-											
D. Closing Bank Balance	13,42,54,896	97,25,441	20,54,114	66,62,365	54,399	34,09,929	58,01,015	1,52,63,057	84,54,399	51,85,595	18,56,79,614	
TOTAL	4,73,53,94,797	3,86,10,852	1,09,80,487	1,07,11,57,744	6,09,635	34,09,929	19,21,45,606	9,53,28,307	26,91,17,759	51,85,595	6,41,67,55,114	



RECEIPTS AND PAYMENTS ACCOUNT FOR THE YEAR ENDED 31st March 2022

EARMARKED/ENDOWMENT FUNDS	Balance B/F (Sch 2 Part-II)	Subsidiary Fund	Institute's Contribution towards Project	OTG	Institute of Eminence (IoE)	Inter IIT Sports Meet	ABIC - NABARD	ISWT	TOTAL	
									Current Year	Part-III (Amount in Rupees)
A. Opening Bank Balance	32,48,51,935	1,38,86,618	4,08,36,296	2,16,14,528	5,01,60,227	4,89,113	58,39,114	18,27,058	45,95,04,889	
B. RECEIPTS										
Grants Received	43,65,31,599	1,59,72,356			1,53,32,73,358	17,751	98,00,000	9,87,442	1,99,65,82,506	
Contribution Received from Institute	-	-								
Academic Receipts	-	-								
Receipts against Sponsored Project/Scheme	2,80,51,338								2,80,51,338	
Income on Investments	22,32,07,143	1,07,25,541		2,40,11,548	3,65,99,303				29,45,43,535	
Interest received on Bank Deposits	-	8,94,636							8,94,636	
Interest received on Loan and advances	72,76,070				1,45,753				74,21,823	
Interest received on Savings Bank Accounts	98,28,118		12,44,300	2,13,292	26,19,697		2,13,603	59,744	1,41,78,754	
Investment encashed	4,87,35,72,982	10,93,31,137							4,98,29,04,119	
Other Income (Including prior Period Income)	11,91,732	8,610							12,00,342	
Deposits and Advances	50,54,75,773				84,72,79,751				3,91,33,23,275	
Miscellaneous Receipts including Statutory and other Receipts	67,68,424			19,35,000	2,71,213				89,74,637	
Loan Received	-									
TOTAL	6,41,67,55,114	15,08,18,898	4,20,80,596	89,50,54,119	4,18,36,37,302	5,06,864	1,58,52,717	28,74,244	11,70,75,79,854	
C. PAYMENTS										
Staff Payment & Benefits	6,07,66,818	2,45,500			1,31,32,381		86,300		7,42,30,999	
Academic Expenses	1,98,85,723	2,61,084			4,31,91,705		10,000		6,33,48,512	
Administrative Expenses	1,39,56,578	5,63,141			4,88,32,827		1,62,340	2,58,230	6,37,73,116	
Transportation Expenses	69,835	9,100			32,48,712				33,27,647	
Repairs & Maintenance	19,07,672	1,69,165			11,50,20,663				11,70,97,500	
Prior Period Expenses	-									
Payment Against Sponsored Project/Scheme	13,77,29,624				55,31,096		18,40,000		40,53,40,877	
Investment and Deposit made	5,80,90,62,235	12,07,48,119			83,79,94,232				9,52,00,89,286	
Fixed assets	10,15,68,810	35,500			2,64,89,757				28,89,61,662	
Work-in Progress	7,04,50,294	3,79,024			1,62,35,644				10,69,45,038	
Other payment including Statutory payment	1,50,92,880	649	649		1,90,165	1,239	649	21	1,72,79,954	
Refund of grants	-									
Deposit and Advance	5,85,031				65,07,52,319		98,00,000		66,59,56,843	
Loan Paid	-									
D. Closing Bank Balance	18,56,79,614	2,84,07,616	4,20,79,947	19,90,195	11,59,96,002	5,05,625	39,53,428	26,15,993	38,12,28,420	
TOTAL	6,41,67,55,114	15,08,18,898	4,20,80,596	89,50,54,119	4,18,36,37,302	5,06,864	1,58,52,717	28,74,244	11,70,75,79,854	



INDIAN INSTITUTE OF TECHNOLOGY KHARAGPUR

Schedules Forming Part of Balance Sheet as at 31st March 2022

SCHEDULE 1 - CORPUS / CAPITAL FUND

(Amount in Rupees)

Particulars	Current Year		Previous Year
Balance as at the Beginning of the year	20,90,30,42,917		19,61,93,58,776
Add: Opening Corpus for Marging Holding Events			5,06,46,074
Add : Last years Withdrawal balance adjusted with Corpus			-5,07,38,647
Add : Prior Period Adjustment	65,710		
Add : Depreciation for Previous year			18,66,96,161
		20,90,29,77,207	19,80,59,62,364
Add: Grant from MoE to the extent utilized for Capital Expenditure	64,03,63,572		70,62,12,717
Add: Assets Created through HEFA	34,30,73,681		34,78,81,661
Add: Provision for Expenditure/ Trade Liabilities utilized/ Transferred to Corpus	8,74,46,393		1,56,54,413
Add : Assets created out of Project	1,86,75,857	1,08,95,59,503	1,06,97,48,791
		21,99,25,36,710	20,87,57,11,155
Less Depreciation on Assets Purchased from Plan Grant/ projects/ transfer of ownership etc transferred from Income & Expenditure	1,01,94,04,471	1,01,94,04,471	1,07,13,64,179
		20,97,31,32,239	19,80,43,46,975
Add: Assets created out of Earmarked/Specific Funds during the Year			
NITT (Science Park)	2,52,20,633		6,82,68,883
GSSOT During The Year	1,75,311		5,11,376
Multi Speciality Hospital	3,41,20,727		3,85,32,643
NSS/M.Tech Scholarship	-		-
VGSOM	1,03,182		5,77,780
Diamond Jubilee	14,86,08,539		28,65,80,981
Subsidiary Fund	5,20,336		2,40,850
One Time Additional Grant	12,73,55,481		24,39,97,137
OSC	-		3,90,78,588
Other Donated Chair	-		-
Institute of Eminence (IOE)	17,56,80,982		4,75,71,239
CSPF	1,21,49,951		24,64,907
SATHI	4,35,865		1,01,248
	52,43,71,007		72,79,25,632
Less: Depreciation on Assets Purchased from Earmarked Fund transferred from Revenue Income & Expenditure	14,69,86,862	37,73,84,145	2,76,45,689
Add: Excess of Income over expenditure trasferred from the Income & Expenditure Account		23,46,00,045	39,84,15,999
Total		21,58,51,16,429	20,90,30,42,917
Transfer to Income Expenditure A/c for SRIC Project Expenditure			
Sub Total			
Balance at the Year end Institute A/c		21,58,51,16,429	20,90,30,42,917
Add : Capital & Project Fund - SRIC			
Add : Continuing Education Programme (CEP)		16,04,83,556	15,65,01,443
Add : Capital Fund - Bhubaneswar Extension Centre.		71,624	97,067
Add : Capital Fund - Technology Guest House.		1,32,42,165	2,28,71,758
Balance at the end of the Year		21,75,89,13,774	21,08,25,13,185

SCHEDULE 1A - CORPUS / CAPITAL FUND OF HOLDING EVENTS

Particulars	Current Year		Previous Year
SRIC			
Capital with SRIC (Holding with SRIC)	2,30,37,44,161		1,98,89,26,753
Add: Asset Purchased/Transferred (SRIC)	16,56,650		10,86,29,247
Less: Depreciation	1,40,15,803		1,74,30,249
	2,29,13,85,008		2,08,01,25,751
Add: Excess of Income over expenditure transferred from the Income & Expenditure Account	19,31,55,950		22,36,18,410
		2,48,45,40,958	2,30,37,44,161
Balance at the end of the Year		2,48,45,40,958	2,30,37,44,161

(P.K. Sahoo)

Asst. Registrar (Finance)

INDIAN INSTITUTE OF TECHNOLOGY KHARAGPUR

Schedules Forming Part of Balance Sheet as at 31st March 2022

SCHEDULE 2 - EARMARKED/ENDOWMENT FUNDS

EARMARKED/ENDOWMENT FUNDS	Endowment Fund	IDF	Multi Speciality Hospital	Research Park (NITT)	Diamond Jubilee	GSSOT	RC & RSC	IESPF	CET	Scholarship NSS/M. Tech Scholarship	SCHEDULE-2, Part-I (Amount in Rupees)	
											Balance C/F (Sch 2 Part-II)	
A. Opening balance of the Fund	4,25,94,32,685	84,44,35,002	15,65,40,115	12,56,47,239	33,48,87,738	10,65,68,838	1,16,71,260	9,18,89,985	1,82,48,746	3,04,97,063	5,97,98,18,672	
B) Additions to the Funds								66,74,763			66,74,763	
i) Donations/Grants/Prize Money/Contribution/Others Utilized				7,76,01,635				3,79,14,952		15,95,365	11,71,11,952	
ii) Grant In Aid/Grant In Transit/GIA												
iii) Transfer from Corpus / Subsidiaries/ Revenue A/c												
iv) Income from Investments/Savings Bank Interest/Premium on Redemption of share/Other Interest	21,60,23,547	4,52,35,186	12,00,275		70,41,082	58,86,261		60,09,180	10,24,575	51,74,033	28,75,94,139	
v) Prior Period Adjustment/Retrieve of Op. Balance			1,00,000								1,00,000	
vi) Loan Refunded from Institute A/C												
vii) Fund Receivable/Received from MHRD/Other Earmarked Fund												
viii) Fund received from Plan grant for Expenditure /Earmarked /Endowment Fund /Loan payable to fund												
ix) Application/Course Fees												
x) Contribution Received from Pensioners												
xi) Contribution by Members												
xii) Receipt/Refund of Loan												
xiii) Unspent Grant /Pilot Project/Seminar/ Student Welfare fund transferred from Current Liability												
xiv) Others					31,238						31,238	
TOTAL (A+B)	4,47,54,56,232	88,96,70,188	15,78,40,390	12,56,47,239	34,19,60,058	19,00,56,734	1,16,71,260	14,24,88,880	1,92,73,321	3,72,66,461	6,39,13,30,763	
C) Utilisation/Expenditure towards objectives of Funds												
i) Capital Expenditure												
a) Capital Work In Progress			3,31,89,506	2,52,20,633							5,84,10,139	
b) Fixed Assets			9,31,221		14,86,08,539	1,75,311					14,97,15,071	
c) Advance												
d) Loan to different Project/Repayment of Loan												
e) Preliminary Expenditure												
f) Refundable Loan to Institute /Other Earmarked Fund												
g) Project Expenditure amount transferred to Plan Grant												
h) Fund Transfer to Other Specific Fund												
Total	-	-	3,41,20,727	2,52,20,633	14,86,08,539	1,75,311	-	-	-	-	20,81,25,210	

INDIAN INSTITUTE OF TECHNOLOGY KHARAGPUR

Schedules Forming Part of Balance Sheet as at 31st March 2022

SCHEDULE 2 - EARMARKED/ENDOWMENT FUNDS

EARMARKED/ENDOWMENT FUNDS	Endowment Fund	IDF	Multi Speciality Hospital	Research Park (NITT)	Diamond Jubilee	GSSOT	RC & RSC	IESPF	CET	Scholarship NSS/M. Tech Scholarship	SCHEDULE-2, Part-I (Amount in Rupees)	
											Balance C/F (Sch 2 Part-II)	
ii) Revenue Expenditure												
a) Contingencies												
b) Travelling/ Transportation Expenses												
c) Staff Payments and Benefits	4,15,096						3,26,000	6,000		4,93,000		12,40,096
d) Honorarium/Award of Institute Chair Professorship/Faculty Excellence Fellowship												
e) Academic Expenses	85,770				1,91,781	5,24,692	4,07,124	48,42,350		12,94,08,740		13,47,43,984
f) Administrative & General Expenses	62,429						39,770			15,000		8,33,672
g) Prior Period Adjustment / Retrieve of Op. Balance												
h) Course Fees & Scholarship , Prizes & Award												
i) Repair & Maintenance						1,13,415						1,13,415
j) Reimbursement of Medical Exp / Medical exp to Pensioners												
k) Grant/Subsidies to other Institution and Organizations												
l) Other Administrative Exp incl .Bank Charges	649		292		31,685		649	265		727		34,267
Total	5,63,944	-	292	-	2,23,466	6,38,107	7,73,543	48,48,615	-	12,99,17,467	-	13,69,65,434
TOTAL (C)	5,63,944	-	3,41,21,019	2,52,20,633	14,88,32,005	8,13,418	7,73,543	48,48,615	-	12,99,17,467	-	34,50,90,644
BALANCE AS AT THE YEAR-END (A+B-C)	4,47,48,92,288	88,96,70,188	12,37,19,371	10,04,26,606	19,31,28,053	18,92,43,316	1,08,97,717	13,76,40,265	1,92,73,321	-9,26,51,006		6,04,62,40,119
Represented by:												
Cash and Bank Balance	8,01,05,634	22,05,825	54,87,350	9,88,48,898	1,42,22,628	27,05,787	1,13,42,567	28,244		1,29,71,266		22,79,18,199
Advance	13,28,94,556		11,27,19,918	15,77,708	3,24,24,686	17,408	20,000			2,82,000		27,99,36,276
Investments	4,09,74,03,900	85,44,74,728			14,75,51,160	18,26,10,882		13,64,26,636	1,81,21,392	10,26,23,581		5,53,92,12,279
Investment Other			1,00,000									1,00,000
Interest Accrued	16,41,70,720	3,29,89,635						53,86,187	11,51,929	38,51,666		21,14,98,613
Exp due but not paid/Other Liability	-85,835				-10,70,421			-2,01,000		-13,53,332		-87,34,756
GIA/Unspent GIA/Contribution from Member								-39,99,802		-21,10,41,188		-21,50,40,989
Receivable	4,03,313		1,01,00,129				8,32,055			15,000		1,13,50,497
TOTAL (D)	4,47,48,92,288	88,96,70,188	12,37,19,371	10,04,26,606	19,31,28,053	18,92,43,316	1,08,97,717	13,76,40,265	1,92,73,321	-9,26,51,007		6,04,62,40,119
Add : EARMARKED/ENDOWMENT FUNDS-SRIC (E)												
TOTAL (D+E=F)												

SCHEDULE 2 - EARMARKED/ENDOWMENT FUNDS

SCHEDULE-2, Part-II (Amount in Rupees)											
	Balance B/F (Sch 2 Part-I)	VGSOM	GIS	SATHI	Vijay Kiyawat Endowment	Nehru Mesuam	CSPF	Donated Chair Professor	PRMS MFP	OSC	Balance C/F (Sch 2 Part-III)
A. Opening balance of the Fund	5,97,98,18,672	2,29,15,600	49,95,642	42,77,85,127	5,94,865	33,02,242	9,15,22,627	16,25,48,404	31,91,14,153	50,25,987	7,01,76,23,318
B) Additions to the Funds	-	-	-	-	-	-	1,41,07,672	-	-	-	2,18,29,795
i) Donations/Grants/Prize Money/Contribution/ Others	66,74,763	10,47,360	-	-	-	-	-	-	-	-	-
ii) Grant In Aid/Grant In Transit/GIA Utilized	11,71,11,952	10,05,187	-	-	-	-	9,96,62,638	37,04,173	-	-	22,14,83,950
iii) Transfer from Corpus / Subsidiaries/Revenue A/C	-	-	-	-	-	-	-	-	-	-	-
iv) Income from Investments/Savings Bank Interest/Premium on Redemption of share/Other Interest	28,75,94,139	8,13,270	2,30,351	22,03,690	18,534	98,178	79,71,739	1,08,30,708	1,59,23,738	1,59,902	32,58,44,249
v) Prior Period Adjustment/Retrieve of Op. Balance	1,00,000	-	-	-	-	-	-	-	-	-	1,00,000
vi) Loan Refunded from Institute A/C	-	-	-	-	-	-	-	-	-	-	-
vii) Fund Receivable/Received from MHRD/Other Earmarked Fund	-	-	-	-	-	-	-	-	2,33,25,600	-	2,33,25,600
viii) Fund received from Plan grant for Expenditure /Earmarked /Endowment Fund /Loan payable to fund	-	-	-	-	-	-	-	-	-	-	-
ix) Application/Course Fees	-	-	-	-	-	-	-	-	-	-	-
x) Contribution Received from Pensioners	-	-	-	-	-	-	-	-	-	-	-
xi) Contribution by Members	-	-	-	-	-	-	-	-	2,33,25,600	-	2,33,25,600
xii) Receipt/Refund of Loan	-	-	-	-	-	-	-	-	-	-	-
xiii) Unspent Grant /Pilot Project/Seminar/Student Welfare fund transferred from Current Liability	-	-	-	-	-	-	-	-	-	-	-
xiv) Others	31,238	-	-	-	-	-	21,567	23,652	-	-	76,457
TOTAL (A+B)	6,39,13,30,763	2,47,34,057	62,73,353	42,99,88,817	6,13,399	34,00,420	21,32,86,243	17,71,06,937	35,83,63,491	51,85,889	7,61,02,83,369
C) Utilisation/Expenditure towards objectives of Funds	-	-	-	-	-	-	-	-	-	-	-
i) Capital Expenditure	-	-	-	-	-	-	-	-	-	-	-
a) Capital Work In Progress	5,84,10,139	-	-	-	-	-	-	-	-	-	5,84,10,139
b) Fixed Assets	14,97,15,071	1,03,182	-	4,35,865	-	-	1,21,49,951	-	-	-	16,24,04,069
c) Advance	-	-	-	-	-	-	-	-	-	-	-
d) Loan to different Project/Repayment of Loan	-	-	-	-	-	-	-	-	-	-	-
e) Preliminary Expenditure	-	-	-	-	-	-	-	-	-	-	-
f) Refundable Loan to Institute /Other Earmarked Fund	-	-	-	-	-	-	-	-	-	-	-
g) Project Expenditure amount transferred to Plan Grant	-	-	-	-	-	-	-	-	-	-	-



INDIAN INSTITUTE OF TECHNOLOGY KHARAGPUR

Schedules Forming Part of Balance Sheet as at 31st March 2022

SCHEDULE 2 - EARMARKED/ENDOWMENT FUNDS

SCHEDULE-2, Part-II
(Amount in Rupees)

	Balance B/F (Sch 2 Part-I)	VGSOM	GIS	SATHI	Vijay Kiyawat Endowment	Nehru Mesuam	CSPF	Donated Chair Professor	PRMS MFP	OSC	Balance C/F (Sch 2 Part-III)
h) Fund Transfer to Other Specific Fund	-	-	-	4,35,865	-	-	1,21,49,951	-	-	-	22,08,14,208
Total	20,81,25,210	1,03,182	-	4,35,865	-	-	1,21,49,951	-	-	-	22,08,14,208
ii) Revenue Expenditure	-	-	-	-	-	-	-	-	-	-	-
a) Contingencies	-	-	-	-	-	-	-	-	-	-	-
b) Travelling/ Transportation Expenses	-	-	-	-	-	-	21,000	48,882	-	-	69,882
c) Staff Payments and Benefits	12,40,096	37,68,166	-	5,39,000	4,04,906	-	4,01,000	60,66,124	-	-	1,24,19,292
d) Honorarium/Award of Institute Chair Professorship/Faculty Excellence Fellowship	-	-	-	-	-	-	-	-	-	-	-
e) Academic Expenses	13,47,43,984	46,11,011	-	4,56,120	-	-	2,74,642	13,02,146	-	-	14,13,87,903
f) Administrative & General Expenses	8,33,672	20,30,464	-	2,89,271	-	-	19,98,305	91,73,379	-	-	1,43,25,091
g) Prior Period Adjustment /Retrieve of Op. Balance	-	-	-	-	-	-	-	-	1,82,200	-	1,82,200
h) Course Fees & Scholarship , Prizes & Award	-	-	-	-	-	-	-	-	-	-	-
i) Repair & Maintenance	1,13,415	1,74,455	-	1,35,109	-	-	10,57,678	3,07,492	-	-	17,88,149
j) Reimbursement of Medical Exp / Medical exp to Pensioners	-	-	-	-	-	-	-	-	7,64,74,069	-	7,64,74,069
k) Grant/Subsidies to other Institution and Organizations	-	-	-	-	-	-	-	-	-	-	-
l) Other Administrative Exp incl .Bank Charges	34,267	649	-	4,47,224	330	-	8,82,329	6,90,000	331	294	20,55,424
Total	13,69,65,434	1,05,84,745	-	18,66,724	4,05,236	-	46,34,954	1,75,88,023	7,66,56,600	294	24,87,02,010
TOTAL (C)	34,50,90,644	1,06,87,927	-	23,02,589	4,05,236	-	1,67,84,905	1,75,88,023	7,66,56,600	294	46,95,16,218
BALANCE AS AT THE YEAR-END (A+B-C)	6,04,62,40,119	1,40,46,130	62,73,353	42,76,86,228	2,08,163	34,00,420	19,65,01,338	15,95,18,914	28,17,06,891	51,85,595	7,14,07,67,151
Represented by:											
Cash and Bank Balance	22,79,18,199	97,25,440	20,54,113	66,62,365	54,399	34,09,929	58,01,015	1,52,63,057	84,54,399	51,85,595	28,45,28,511
Advance	27,99,36,276	8,16,288	-	-	-	-	-	-	-	-	28,07,52,564
Investments	5,53,92,12,279	34,93,181	30,58,230	43,37,62,853	1,50,000	-	24,47,84,258	19,59,82,469	27,77,85,641	-	6,69,82,28,910
Investment Other	1,00,000	-	-	-	-	-	-	-	-	-	1,00,000
Interest Accrued	21,14,98,613	71,884	1,19,015	34,96,892	3,764	-	33,95,602	33,01,189	95,18,298	-	23,14,05,257
Exp due but not paid/Other Liability	-87,34,756	-60,664	10,41,994	-1,62,35,882	-	-9,509	-2,57,822	-76,170	-1,40,51,447	-	-3,83,84,255
GIA/Unspent GIA/Contribution from Member	-21,50,40,989	-	-	-	-	-	-7,13,29,387	-5,49,51,630	-	-	-34,13,22,006
Receivable	1,13,50,497	0	-	-	-	-	1,41,07,672	-	-	-	2,54,58,169
TOTAL (D)	6,04,62,40,119	1,40,46,129	62,73,352	42,76,86,228	2,08,163	34,00,420	19,65,01,338	15,95,18,914	28,17,06,891	51,85,595	7,14,07,67,150
Add : EARMARKED/ENDOWMENT FUNDS- SRIC (E)	-	-	-	-	-	-	-	-	-	-	-
TOTAL (D+E=F)	-	-	-	-	-	-	-	-	-	-	-



SCHEDULE 2 - EARMARKED/ENDOWMENT FUNDS

	Balance B/F (Sch 2 Part-II)	Subsidiary Fund	Institute's Contribution towards Project	OTG	Institute of Eminence (IoE)	Inter IIT Sports Meet	ABIC - NABARD	ISWT	TOTAL	
									Current Year	Previous Year
A. Opening balance of the Fund	7,01,76,23,318	1,57,91,683	4,08,36,296	74,64,41,867	1,49,72,34,510	8,40,815	55,93,621	55,31,814	9,32,98,93,924	7,31,79,83,456
B. Additions to the Funds	-	-	-	-	-	-	-	-	-	-
i) Donations/Grants/Prize Money/Contribution/ Others	2,18,29,795	-	-	-	-	-	-	-	2,18,29,795	56,53,00,000
ii) Grant In Aid/Grant In Transit/GIA Utilized iii) Transfer from Corpus / Subsidiaries/ Revenue A/c	22,14,83,950	32,87,115	-	-	-	-	98,00,000	-	23,45,71,065	2,93,24,42,079
iv) Income from Investments/Savings Bank Interest/Premium on Redemption of share/ Other Interest	32,58,44,249	1,00,39,294	12,44,300	2,83,57,360	5,11,67,742	17,751	2,13,603	84,171	41,69,68,470	38,74,69,033
v) Prior Period Adjustment/Retrieve of Op. Balance	1,00,000	8,610	-	-	-19,46,07,422	-	-	-	-19,44,98,812	17,20,000
vi) Loan Refunded from Institute A/C	-	-	-	-	-	-	-	-	-	-
vii) Fund Receivable/Received from MHRD/Other Earmarked Fund	-	-	-	-	-	-	-	-	-	-
viii) Fund received from Plan grant for Expenditure /Earmarked /Endpwnment Fund / Loan payable to fund	-	-	-	-	-	-	-	-	-	25,00,000
ix) Application/Course Fees	-	-	-	-	-	-	-	-	-	-
x) Contribution Received from Pensioners	-	-	-	-	-	-	-	-	-	-
xi) Contribution by Members	2,33,25,600	-	-	-	-	-	-	-	2,33,25,600	2,51,23,227
xii) Receipt/Refund of Loan	-	-	-	-	-	-	-	-	-	15,00,000
xiii) Unspent Grant /Pilot Project/Seminar/ Student Welfare fund transferred from Current Liability	-	-	-	-	-	-	-	-	-	4,03,00,000
xiv) Others	76,457	69,517	-	2,06,034	17,27,289	-	-	-	20,79,297	44,96,348
TOTAL (A+B)	7,61,02,83,369	2,91,96,219	4,20,80,596	77,50,05,261	1,35,55,22,119	8,58,566	1,56,07,224	56,15,985	9,83,41,69,339	11,54,62,94,249
C) Utilisation/Expenditure towards objectives of Funds	-	-	-	-	-	-	-	-	-	-
i) Capital Expenditure	-	-	-	-	-	-	-	-	-	-
a) Capital Work In Progress	5,84,10,139	-	-	1,64,65,533	3,32,61,515	-	-	-	10,81,37,187	26,34,21,259
b) Fixed Assets	16,24,04,069	5,20,336	-	11,08,89,948	14,24,19,467	-	-	-	41,62,33,820	46,45,21,933
c) Advance	-	-	-	-	-	-	-	-	-	-
d) Loan to different Project/Repayment of Loan	-	-	-	-	-	-	-	-	-	10,00,000
e) Preliminary Expenditure	-	-	-	-	-	-	-	-	-	-
f) Refundable Loan to Institute /Other Earmarked Fund	-	-	-	-	-	-	-	-	-	-
g) Project Expenditure amount transferred to Plan Grant	-	-	-	-	-	-	-	-	-	-
h) Fund Transfer to Other Specific Fund	-	-	-	-	-	-	-	-	-	-
Total	22,08,14,208	5,20,336	-	-12,73,55,481	17,56,80,982	-	-	-	52,43,71,007	72,89,43,192

SCHEDULE-2, Part-III
(Amount in Rupees)





INDIAN INSTITUTE OF TECHNOLOGY KHARAGPUR

Schedules Forming Part of Balance Sheet as at 31st March 2022

SCHEDULE 2 - EARMARKED/ENDOWMENT FUNDS

SCHEDULE-2, Part-III
(Amount in Rupees)

	Balance B/F (Sch 2 Part-II)	Subsidiary Fund	Institute's Contribution towards Project	OTG	Institute of Eminence (IoE)	Inter IIT Sports Meet	ABIC- NABARD	ISWT	TOTAL	
									Current Year	Previous Year
ii) Revenue Expenditure	-	-	-	-	-	-	-	-	-	-
a) Contingencies	-	-	-	-	-	-	-	-	-	-
b) Travelling/ Transportation Expenses	69,882	14,900	-	-	30,18,112	-	-	-	31,02,894	12,86,390
c) Staff Payments and Benefits	1,24,19,292	2,45,500	-	-	1,28,60,597	-	-	-	2,55,25,389	3,06,70,190
d) Honorarium/Award of Institute Chair Professorship/Faculty Excellence Fellowship	-	-	-	-	-	-	-	-	-	-
e) Academic Expenses	14,13,87,903	1,99,357	-	-	29,95,81,399	-	10,000	-	44,11,78,659	14,61,46,475
f) Administrative & General Expenses	1,43,25,091	5,03,926	-	-	4,55,06,096	-	3,147	-	6,03,38,260	6,35,01,969
g) Prior Period Adjustment /Retrieve of Op. Balance	1,82,200	-	-	-	-	-	-	-	1,82,200	1,45,62,633
h) Course Fees & Scholarship , Prizes & Award	-	-	-	-	-	-	-	-	-	-
i) Repair & Maintenance	17,88,149	2,00,648	-	-	11,09,20,416	-	-	-	11,29,09,213	9,84,50,970
j) Reimbursement of Medical Exp / Medical exp to Pensioners	7,64,74,069	-	-	-	-	-	-	-	7,64,74,069	6,36,15,123
k) Grant/Subsidies to other Institution and Organizations	-	-	-	-	-	-	-	-	-	1,06,87,97,343
l) Other Administrative Exp incl .Bank Charges	20,55,424	649	649	51,36,999	14,211	1,239	17,40,649	21	89,49,841	4,26,043
Total	24,87,02,010	11,64,980	649	51,36,999	47,19,00,831	1,239	17,53,796	21	72,86,60,525	1,48,74,57,135
TOTAL (C)	46,95,16,218	16,85,316	649	13,24,92,480	64,75,81,813	1,239	17,53,796	21	1,25,30,31,532	2,21,64,00,327
BALANCE AS AT THE YEAR-END (A+B-C)	7,14,07,67,151	2,75,10,903	4,20,79,947	64,25,12,781	70,79,40,306	8,57,327	1,38,53,428	56,15,964	8,58,11,37,806	9,32,98,93,920
Represented by:										
Cash and Bank Balance	28,45,28,511	2,84,07,616	4,20,79,947	19,90,195	11,59,96,002	5,05,625	39,53,429	26,15,993	48,00,77,318	55,83,53,788
Advance	28,07,52,564	-	-	3,47,00,016	64,90,12,768	-	98,00,000	-	97,42,65,348	43,93,14,128
Investments	6,69,82,28,910	17,79,62,981	-	59,40,16,113	1,19,24,86,265	-	-	29,80,242	8,66,56,74,511	8,06,38,52,154
Investment Other	1,00,000	-	-	-	-	-	1,00,000	-	2,00,000	-
Interest Accrued	23,14,05,257	21,24,349	-	1,44,49,882	1,25,64,725	-	-	37,829	26,05,82,042	14,50,67,496
Exp due but not paid/Other Liability	-3,83,84,255	-1,51,869	-	-26,43,425	-1,80,37,628	-8,298	-	-18,100	-5,92,43,575	-57,41,48,160
GIA/Unspent GIA/Contribution from Member	-34,13,22,006	-18,10,64,575	-	-	-1,24,40,80,779	-	-	-	-1,76,64,67,360	-29,46,48,694
Receivable	2,54,58,169	2,32,401	-	-	-1,047	3,60,000	-	-	2,60,49,523	99,21,03,213
TOTAL (D)	7,14,07,67,150	2,75,10,903	4,20,79,947	64,25,12,781	70,79,40,306	8,57,327	1,38,53,429	56,15,964	8,58,11,37,807	9,32,98,93,924
Add : EARMARKED/ENDOWMENT FUNDS- SRIC (E)	-	-	-	-	-	-	-	-	40,93,11,950	37,63,58,313
TOTAL (D+E=F)	-	-	-	-	-	-	-	-	8,99,04,49,757	9,70,62,52,237

INDIAN INSTITUTE OF TECHNOLOGY KHARAGPUR

Schedules Forming Part of Balance Sheet as at 31st March 2022

SCHEDULE 3 - CURRENT LIABILITES AND PROVISIONS


(Amount in Rupees)

	Current Year		Previous Year	
CURRENT LIABILITES AND PROVISIONS				
A. CURRENT LIABILITIES:				
1. Deposits from staff				
2. Deposits from students (Caution Money)		14,25,29,995		13,13,64,375
3. Sundry Creditors				
a) For Goods				
b) For Services				
c) Others	17,49,23,496		79,48,12,758	
d) Vendor				
e) Outstanding Liability for Subsidiary/Others				
- ESD	85,25,386		2,13,822	
- ICM	2,99,425		3,19,436	
- JEE	2,31,72,480		4,04,485	
- GATE	58,50,63,111		1,44,327	
- JMET			-	
- JAM			-	
- EMBA	2,38,84,505		2,38,84,850	
- Earmarked/Endowment Fund	5,92,43,575	87,51,11,978	57,41,48,160	1,39,39,27,838
4. Deposit- Others (Including ESD, Security Deposit)		14,50,02,066		15,04,75,764
5. Statutory Liabilities (GPF, TDS ,WC, TAX, CPF, GIS, NPS)	39,25,555			89,94,108
6. GST Payable (SRIC)				
a) GST (Outward Services)			77,51,786	
b) TDS on GST			65,83,860	1,43,35,646
6. Other Current Liabilities				
a) Salaries/Pension			27,31,88,491	
b) HEFA Payable	-		-	
c) Contingent Liability	1,36,00,000		1,36,00,000	
d) Payable Audio Visual Equipment	-		-	
e) Other Expenses payable next period	37,85,38,191		5,68,18,370	
f) Student Insurance	82,55,179		47,64,787	
g) Retention Money	4,01,679		10,250	
h) Unidentified/Misc Receipts (Holding Events)	8,32,108		6,400	
i) Unidentified/Misc Receipts	6,22,20,461		6,22,20,461	
j) Transferable Receipt	-		-	
k) Deposits	1,12,73,748		1,13,42,830	
l) Interest on GIA payable to ministry			7,18,704	
m) Other Current Liability	1,14,74,151	49,05,21,072	1,14,74,151	43,41,44,444

**INDIAN INSTITUTE OF TECHNOLOGY KHARAGPUR****Schedules Forming Part of Balance Sheet as at 31st March 2022**

(Amount in Rupees)

	Current Year		Previous Year
7. Loan Payable to			
a) Course fees received in Advance	16,68,28,999		21,00,79,189
b) Unspent Grant in aid on Earmarked Fund	1,76,64,67,360		29,46,48,694
c) Other Grant In Aid	2,40,31,046		2,37,22,957
d) Unidentified Receipt (GIAN)	1,57,67,897		2,00,20,598
e) Loan Taken/Unspent GIA	-		3,00,000
f) Transferable/Statutory/Other Liability (Holding Events)	23,47,498		24,04,868
g) Unspent balance of GIAN/One Time Grant (Sch. 3a)	23,29,07,414		20,71,69,868
h) Deposits (Holding Events)	86,37,000		9,95,706
8. Gratuity Fund	1,05,61,97,326		1,05,71,01,813
9. HEFA Fund	1,17,85,44,658		1,02,16,18,339
10. Long term Secured Loan - HEFA	97,78,36,031		73,98,69,016
		5,42,95,65,229	3,57,79,31,048
TOTAL (A)		7,08,27,30,340	5,71,11,73,223
B. PROVISIONS			
1) Accumulated Leave Encashment	1,37,18,92,747		1,16,03,58,932
2) Provision for Foreign Purchase	10,14,87,568		15,15,08,894
3) Provision for Interest Subvention	7,58,08,134		7,90,94,557
4) Provison for Expenses	49,54,73,532		33,26,31,905
5) Provision for Project Expenditure		2,04,46,61,981	1,72,35,94,288
TOTAL (B)		2,04,46,61,981	1,72,35,94,288
TOTAL (A + B)		9,12,73,92,321	7,43,47,67,511
(C) Technology & Bhubaneswar Guest House		1,51,89,281	64,15,995
(D) Continuing Education Programme (CEP)		1,49,75,471	1,02,44,464
(E) Current Liability - SRIC		3,92,65,20,763	3,39,88,86,866
Project Fund (Representing Project Assets) - SRIC		5,89,71,28,994	5,61,64,29,053
TOTAL (A + B + C + D+E)		18,98,12,06,830	16,46,67,43,890


(P.K. Sahoo)
 Asst. Registrar (Finance)

SCHEDULE -3(A) SPONSORED PROJECT

Sr. No.	Name of the Project	Opening Balance		Receipts/ Recoveries during the year	Total	Expenditure during the year	Closing Balance As on	
		CR	DR				CR	DR
1	2	3	4	5	6	7	8	9
1	Global Initiative of Academic Network - MHRD/Others	18,28,44,868		4,74,40,348	23,02,85,216	2,17,02,802	20,85,82,414	
2	Global Initiative of Academic Network - UKERI	2,43,25,000			2,43,25,000		2,43,25,000	
	Sub Total (A)	20,71,69,868		4,74,40,348	25,46,10,216	2,17,02,802	23,29,07,414	-

SCHEDULES 3(b) SPONSORED FELLOWSHIPS AND SCHOLARSHIP

Sr. No.	Name of Sponsor	Opening Balance		Transaction During the year	Total	Expenditure during the year	Closing Balance As on	
		CR	DR				CR	DR
1	University Grant Commission							
2	Ministry							
3	Other							
	TOTAL	0	0	0	0	0	0	0


(P.K. Sahoo)
 Asst. Registrar (Finance)


INDIAN INSTITUTE OF TECHNOLOGY KHARAGPUR

Schedules Forming Part of Balance Sheet as at 31st March 2022

SCHEDULE 3(c)

(Amount in Rupees.)

	Current Year	Previous Year
GRANTS		
A. Non Recurring Grants: Government of India		
Balance B/F	-	-5,07,38,647
Prior Period Adjustment/Adjustment		5,07,38,647
Amount Transferred from IDF for NITT		
Amount Transferred from Endowment Fund for Diamond Jubilee Project		
Adjusted Opening Balance	-	-
Add : (i) Receipts during the year	72,90,75,231	81,59,00,000
(ii) Provision for creation of capital Assets Written back		6,25,32,982
Total (A)	72,90,75,231	87,84,32,982
B. Less :		
Utilized for Revenue Expenditure		
Utilized for Capital Expenditure transfer to Capital Reserve/Corpus/Capital Fund	64,03,63,572	70,62,12,717
Advance to Supplier/Provision for Project Expenditure SRIC		
Provision for Expenses	19,33,36,334	15,04,89,317
Provision for Foreign Purchase	69,30,359	2,66,20,640
Total (B)	84,06,30,265	88,33,22,674
Transfer to Corpus Fund through Income and Expenditure (C)	11,15,55,034	48,89,692
Unspent Grant in Aid (A-B+C)	-	-
D. Recurring Grants: Government of India		
Balance B/F		
Add: Prior Period Adjustment (Grant Overspent for Previous Year)		
Add : Receipts during the year	5,77,88,01,125	5,51,46,00,000
Total (D)	5,77,88,01,125	5,51,46,00,000
E.Utilized for Revenue Expenditure	5,77,88,01,125	5,83,63,21,727
F.Over Expenditure Met from IRG		32,17,21,727
Total (D-E-F)	-	-
Unspent Grant in Aid	-	-


 (P.K. Sahoo)
 Asst. Registrar (Finance)

INDIAN INSTITUTE OF TECHNOLOGY KHARAGPUR

Schedules Forming Part of Balance Sheet as at 31st March 2022

SCHEDULE - 4 FIXED ASSETS (Consolidated)

DESCRIPTION	GROSS BLOCK				DEPRECIATION					NET BLOCK		
	Cost/Valuation at the beginning of current year	Addition during the Year	Deductions during the year	Cost/Valuation at the current year end	As at the beginning of the year	Prior Period Adjustment for Excess/Short Depreciation	On Opening Balance	On Addition during the Year	On Deductions during the year	Accumulated Depreciation at the end of the Year	As at the current year end	As at the previous year end
FIXED ASSETS												
A) TANGIBLE ASSETS												
1 LAND												
a) Freehold												
b) Leasehold	15,89,67,666	-	-	15,89,67,666	-	-	-	-	-	-	15,89,67,666	15,89,67,666
Total	15,89,67,666	-	-	15,89,67,666	-	-	-	-	-	-	15,89,67,666	15,89,67,666
2 BUILDINGS :												
a) On Feehold Land												
b) On Leasehold Land:	11,45,78,58,598	84,96,00,305	-	12,30,74,58,903	1,30,61,73,240	-	22,91,57,172	1,69,92,006	-	24,61,49,178	10,75,51,36,485	10,15,16,85,358
c) Office Premises and non-residential building												
d) Residential quarter and Bank & Post Office & Guest House												
e) Ownership Flats/ Premises												
f) Superstructures on Land												
not belonging to the entity												
3 ROADS & BRIDGES	10,40,30,883	16,81,886	-	10,57,12,769	75,85,942	-	20,80,618	33,638	-	21,14,255	9,60,12,572	9,64,44,941
4 SWEARGE & DRAINAGE	1,66,99,650	77,96,660	-	2,44,96,310	17,14,000	-	3,33,993	1,55,933	-	4,89,926	2,22,92,384	1,49,85,650
Total	11,57,85,89,131	85,90,78,851	-	12,43,76,67,982	1,31,54,73,182	-	23,15,71,783	1,71,81,577	-	24,87,53,360	10,87,34,41,440	10,26,31,15,949
5 PLANT/MACHINERY & EQUIPMENT	2,83,84,52,372	33,74,185	-	2,84,18,26,557	97,12,93,056	-	14,19,22,619	1,77,981	-	14,21,00,600	1,72,84,32,901	1,86,71,59,317
6 VEHICLES	3,39,10,949	37,73,406	-	3,76,84,355	1,71,90,194	-	33,91,095	15,18,128	-	49,09,223	1,55,84,938	1,67,20,755
7 FURNITURE, FIXTURES	57,44,97,211	3,85,73,547	-	61,30,70,758	23,46,91,959	-	4,30,87,291	1,45,58,484	-	5,76,45,775	32,07,33,024	33,98,05,252
8 OFFICE EQUIPMENT	35,46,22,688	20,01,310	-	35,66,23,998	19,72,45,208	-	2,65,96,702	7,04,686	-	2,73,01,388	13,20,77,402	15,73,77,479
9 COMPUTER / PERIPHERALS	1,12,78,08,492	7,14,58,983	-	1,19,92,67,475	88,50,79,086	-	9,73,23,349	3,03,34,441	-	12,76,57,790	18,65,30,599	24,27,29,406
10 ELECTRIC INSTALLATIONS	29,20,94,513	5,22,95,218	-	34,43,89,731	5,72,82,069	-	1,46,04,726	29,05,705	-	1,75,10,431	26,95,97,231	23,48,12,444
11 LIBRARY BOOKS	23,59,75,567	91,60,701	-	24,51,36,268	15,41,17,813	-	2,35,97,557	9,16,070	-	2,45,13,627	6,65,04,828	8,18,57,754
12 LABORATORY EQUIPMENT	2,96,45,67,350	31,65,59,354	-	3,28,11,26,704	95,24,12,274	-	23,71,65,388	4,28,94,906	-	28,00,60,294	2,04,86,54,136	2,01,21,55,076
13 AUDIO VISUAL EQUIPMENT	12,68,55,258	38,82,469	-	13,07,37,727	1,78,46,716	-	95,14,144	3,22,686	-	98,36,830	10,30,54,181	10,90,08,542

INDIAN INSTITUTE OF TECHNOLOGY KHARAGPUR

Schedules Forming Part of Balance Sheet as at 31st March 2022

DESCRIPTION	GROSS BLOCK				DEPRECIATION					NET BLOCK			
	Cost/Valuation at the beginning of current year	Addition during the Year	Deductions during the year	Cost/Valuation at the current year end	As at the beginning of the year	Prior Period Adjustment for Excess/Short Depreciation	On Opening Balance	On Addition during the Year	On Deductions during the year	Depreciation During the year	Accumulated Depreciation at the end of the Year	As at the current year end	As at the previous year end
14 TUBEWELLS & WATER SUPPLY	6,41,66,441	3,09,40,984	-	9,51,07,425	72,80,142	-	12,85,329	7,58,620	-	20,41,949	93,22,091	8,57,85,334	5,68,86,299
15 OTHER FIXED ASSETS	7,69,15,931	54,941	-	7,69,70,872	4,84,94,692	-	61,53,274	4,395	-	61,57,670	5,46,52,362	2,23,18,510	2,84,21,239
Total	8,68,98,66,772	53,20,75,098	-	9,22,19,41,870	3,54,29,33,210	-	60,46,39,473	9,50,96,103	-	69,97,35,576	4,24,26,68,786	4,97,92,73,084	5,14,69,33,563
Total Tangible Assets	20,42,74,23,569	1,39,11,53,949	-	21,81,85,77,518	4,85,84,06,392	-	83,62,11,255	11,22,77,680	-	94,84,88,936	5,80,68,95,328	16,01,16,82,190	15,56,90,17,178
B) INTANGIBLE ASSETS													
i) LIBRARY JOURNAL	2,41,38,66,093	18,03,35,432	-	2,59,42,01,525	2,23,38,62,193	-	13,54,69,665	7,21,34,173	-	20,76,03,838	2,44,14,66,031	15,27,35,494	18,00,03,900
ii) COMPUTER SOFTWARE	8,29,45,810	1,12,14,811	-	9,41,60,621	7,68,08,317	-	67,72,077	48,19,445	-	1,15,91,522	8,83,99,838	57,60,783	61,37,493
Total Intangible Assets	2,49,68,11,903	19,15,50,243	-	2,68,83,62,146	2,31,06,70,510	-	14,22,41,742	7,69,53,618	-	21,91,95,360	2,52,98,65,869	15,84,96,277	18,61,41,392
C) Capital Working Progress	4,47,50,27,336	1,41,82,71,722	74,48,47,029	5,14,84,52,029	-	-	-	-	-	-	-	5,14,84,52,029	4,47,50,27,336
TOTAL (A+B+C)	27,39,92,62,808	3,00,09,75,914	74,48,47,029	29,65,53,91,693	7,16,90,76,902	-	97,84,52,997	18,92,31,298	-	1,16,76,84,295	8,33,67,61,197	21,31,86,30,496	20,23,01,85,906
D Fixed Assets of SRIC													
Total Tangible Fixed Assets	18,80,64,377	54,58,369	-	17,04,64,329	3,24,30,241	-75,04,814	1,25,31,258	4,34,852	-	1,29,66,110	3,78,91,537	13,25,72,792	15,56,34,138
Total Intangible Fixed Assets	81,76,685	25,23,715	-	1,04,98,331	25,93,545	-1,42,746	7,69,281	2,80,413	-	10,49,694	35,00,493	69,97,839	55,83,139
Total Fixed Assets	19,62,41,062	79,82,084	-	18,09,62,660	3,50,23,786	-76,47,560	1,33,00,539	7,15,264	-	1,40,15,803	4,13,92,029	13,95,70,631	16,12,17,277
E Technology Guest House													
Total Fixed Assets	1,31,60,995	-	-	1,31,60,995	66,60,640	-	11,04,203	-	-	9,51,365	76,12,005	55,48,990	65,00,356
F Continuing Education Programme (CEP)													
Total Fixed Assets	41,62,133	3,43,594	-	45,05,727	13,29,951	-	4,41,295	48,995	-	4,90,290	18,20,241	26,85,486	28,32,180
TOTAL (A+B+C+D+E)	27,61,28,26,998	3,00,93,01,592	74,48,47,029	29,85,40,21,075	7,21,20,91,279	-76,47,560	99,32,99,034	18,99,95,557	-	1,18,31,41,753	8,38,75,85,472	21,46,64,35,603	20,40,07,35,719

(P.K. Sahoo)
 Asst. Registrar (Finance)

INDIAN INSTITUTE OF TECHNOLOGY KHARAGPUR

Schedules Forming Part of Balance Sheet as at 31st March 2022

SCHEDULE - 4 (a) EARMARKED FIXED ASSETS

PARTICULARS	Rate of Dep	GROSS BLOCK				DEPRECIATION				NET BLOCK				
		Cost/Valuation at the beginning of current year	Addition during the year	Deductions during the year	Cost/Valuation at the current year end	As at the beginning of the year	Prior Period Adj for Excess/Short Depreciation	On Opening Balance	On Addition during the year	On Deductions during the year	Accumulated Depreciation at the end of the Year	As at the current year end	As at the previous year end	
1 PLANT,MACHINERY & EQUIPMENT	5%	3,91,32,031	24,48,804	-	4,15,80,835	69,48,775	-	19,56,602	1,22,440	-	20,79,042	90,27,817	3,25,53,018	3,21,83,257
2 VEHICLES	10%	34,60,031	-	-	34,60,031	4,72,406	-	3,46,003	-	-	3,46,003	8,18,409	26,41,622	29,87,625
3 FURNITURE, FIXTURES	7.5%	9,35,63,691	1,71,00,994	-	11,06,64,685	1,45,88,284	-	70,17,277	12,82,575	-	82,99,851	2,28,88,135	8,77,76,550	7,89,75,407
4 OFFICE EQUIPMENT	7.5%	1,11,44,905	11,12,041	-	1,22,56,946	22,47,268	-	8,35,868	83,403	-	9,19,271	31,66,539	90,90,407	88,97,637
5 COMPUTER / PERIPHERALS	20%	16,91,01,391	3,94,85,146	-	20,85,86,537	7,16,34,031	-	3,35,39,650	78,97,029	-	4,14,36,680	11,30,01,759	9,55,84,778	9,73,79,873
6 ELECTRIC INSTALLATIONS	5%	3,79,38,645	1,99,09,876	-	5,78,48,521	41,30,591	-	18,96,932	9,95,494	-	28,92,426	70,23,017	5,08,25,504	3,38,08,054
7 LIBRARY BOOKS	10%	17,41,351	90,32,176	-	1,07,73,527	3,25,397	-	1,74,135	9,03,218	-	10,77,353	14,02,750	93,70,778	14,15,954
8 SCIENTIFIC & LABORATORY EQUIPMENT	8%	83,38,65,487	19,94,31,181	-	1,03,32,96,668	11,93,79,917	-	6,67,09,239	1,59,54,494	-	8,26,63,733	20,20,43,650	83,12,53,018	71,44,85,570
9 AUDIO VISUAL EQUIPMENT	7.5%	93,14,100	29,03,019	-	1,22,17,119	16,17,451	-	6,98,558	2,17,726	-	9,16,284	25,33,735	96,83,384	76,96,649
10 TUBEWELLS & WATER SUPPLY	2%	12,70,534	56,863	-	13,27,397	49,529	-	25,411	1,137	-	26,548	76,077	12,51,320	12,21,005
11 OTHER FIXED ASSETS	8%	-	-	-	-	-	-	-	-	-	-	-	-	-
12 BUILDING	2%	-	12,07,71,898	-	12,07,71,898	-	-	36,68,052	41,91,553	-	24,15,438	24,15,438	11,83,56,460	-
A Total Tangible Assets		1,20,05,32,166	41,22,51,998	-	1,61,27,84,164	22,13,93,649	-	11,68,67,726	3,16,49,070	-	14,30,72,629	36,43,97,326	1,24,83,86,838	97,90,51,031
12 SOFTWARE	40%	1,88,90,614	39,81,822	-	2,28,72,436	1,81,30,771	-	23,21,504	15,92,729	-	39,14,233	2,20,45,004	8,27,432	-27,79,203
B Total Intangible Assets		1,88,90,614	39,81,822	-	2,28,72,436	1,81,30,771	-	23,21,504	15,92,729	-	39,14,233	2,20,45,004	8,27,432	-27,79,203
C Capital WIP		3,86,18,86,027	10,81,37,187	-	3,97,00,23,214	-	-	-	-	-	-	-	3,97,00,23,214	2,71,99,34,294
A+B+C TOTAL OF CURRENT YEAR		5,08,13,08,807	52,43,71,007	-	5,60,56,79,814	23,95,24,420	-	11,91,89,230	3,32,41,799	-	14,69,86,862	38,64,42,329	5,21,92,37,485	3,69,62,06,122

FIXED ASSETS - GSSOT

PARTICULARS	Rate of Dep	GROSS BLOCK			DEPRECIATION			NET BLOCK						
		Cost/Valuation at the beginning of current year	Addition during the year	P	Cost/Valuation at the current year end	As at the beginning of the year	Prior Period Adj for Excess/Short Depreciation	On Opening Balance	On Addition during the year	On Deductions during the year	Accumulated Depreciation at the end of the Year	As at the current year end	As at the previous year end	
1 PLANT,MACHINERY & EQUIPMENT	5%	12,27,713	-	-	12,27,713	4,28,390	-	61,386	-	-	61,386	4,89,776	7,37,937	7,99,323
2 VEHICLES	10%	-	-	-	-	-	-	-	-	-	-	-	-	-
3 FURNITURE, FIXTURES	7.5%	5,19,907	48,730	-	5,68,637	1,63,792	-	38,993	3,655	-	42,648	2,06,440	3,62,197	3,56,115
4 OFFICE EQUIPMENT	7.5%	13,40,491	4,850	-	13,45,341	6,01,841	-	1,00,537	364	-	1,00,901	7,02,742	6,42,599	7,38,650
5 COMPUTER / PERIPHERALS	20%	23,42,988	22,663	-	23,65,651	18,76,505	-	-68,952	4,533	-	1,60,309	19,67,862	3,97,789	4,66,483
6 ELECTRIC INSTALLATIONS	5%	-	38,645	-	38,645	-	-	-	1,932	-	1,932	1,932	36,713	-
7 LIBRARY BOOKS	10%	15,133	-	-	15,133	7,164	-	1,513	-	-	1,513	8,677	6,456	7,969
8 SCIENTIFIC & LABORATORY EQUIPMENT	8%	2,72,354	-	-	2,72,354	44,528	-	21,788	-	-	21,788	66,317	2,06,037	2,27,826
9 AUDIO VISUAL EQUIPMENT	7.5%	-	60,423	-	60,423	-	-	-	4,532	-	4,532	4,532	55,891	-
10 TUBEWELLS & WATER SUPPLY	2%	-	-	-	-	-	-	-	-	-	-	-	-	-
11 OTHER FIXED ASSETS	8%	-	-	-	-	-	-	-	-	-	-	-	-	-
12 SOFTWARE	40%	6,69,416	-	-	6,69,416	6,69,416	-	-	-	-	-	6,69,416	-	-
Total		63,88,002	1,75,311	-	65,63,313	37,91,636	-	4,48,945	15,015	-	3,95,008	41,17,692	24,45,621	25,96,366
TOTAL OF CURRENT YEAR		63,88,002	1,75,311	-	65,63,313	37,91,636	-	4,48,945	15,015	-	3,95,008	41,17,692	24,45,621	25,96,366

P. Sahoo
(P.K. Sahoo)
Asst. Registrar (Finance)

INDIAN INSTITUTE OF TECHNOLOGY KHARAGPUR

Schedules Forming Part of Balance Sheet as at 31st March 2022

FIXED ASSETS - RC & RSC

PARTICULARS	Rate of Dep	GROSS BLOCK				DEPRECIATION				NET BLOCK				
		Cost/Valuation at the beginning of current year	Addition during the Year	Deductions during the year	Cost/Valuation at the current year end	As at the beginning of the year	Prior Period Adj for Excess/Short Depreciation	On Opening Balance	On Addition during the Year	On Deductions during the year	Depreciation During the year	Accumulated Depreciation at the end of the Year	As at the current year end	As at the previous year end
1 PLANT,MACHINERY & EQUIPMENT	5%	12,975	-	-	12,975	4,542	-	649	-	-	649	5,190	7,785	8,434
2 VEHICLES	10%	-	-	-	-	-	-	-	-	-	-	-	-	-
3 FURNITURE, FIXTURES	7.5%	-	-	-	-	-	-	-	-	-	-	-	-	-
4 OFFICE EQUIPMENT	7.5%	-	-	-	-	-	-	-	-	-	-	-	-	-
5 COMPUTER / PERIPHERALS	20%	40,700	-	-	40,700	40,700	-	-	-	-	-	40,700	-	-
6 ELECTRIC INSTALLATIONS	5%	-	-	-	-	-	-	-	-	-	-	-	-	-
7 LIBRARY BOOKS	10%	-	-	-	-	-	-	-	-	-	-	-	-	-
8 SCIENTIFIC & LABORATORY EQUIPMENT	8%	-	-	-	-	-	-	-	-	-	-	-	-	-
9 AUDIO VISUAL EQUIPMENT	7.5%	-	-	-	-	-	-	-	-	-	-	-	-	-
10 TUBEWELLS & WATER SUPPLY	2%	-	-	-	-	-	-	-	-	-	-	-	-	-
11 OTHER FIXED ASSETS	8%	-	-	-	-	-	-	-	-	-	-	-	-	-
Total		53,675	-	-	53,675	45,242	-	649	-	-	649	45,890	7,785	8,434
TOTAL OF CURRENT YEAR		53,675	-	-	53,675	45,242	-	649	-	-	649	45,890	7,785	8,434

FIXED ASSETS - CET

PARTICULARS	Rate of Dep	GROSS BLOCK				DEPRECIATION				NET BLOCK				
		5%	Addition during the Year	Deductions during the year	Cost/Valuation at the current year end	As at the beginning of the year	Prior Period Adj for Excess/Short Depreciation	On Opening Balance	On Addition during the Year	On Deductions during the year	Depreciation During the year	Accumulated Depreciation at the end of the Year	As at the current year end	As at the previous year end
1 PLANT,MACHINERY & EQUIPMENT	5%	13,16,960	-	-	13,16,960	4,60,936	-	65,848	-	-	65,848	5,26,784	7,90,176	8,56,024
2 VEHICLES	10%	-	-	-	-	-	-	-	-	-	-	-	-	-
3 FURNITURE, FIXTURES	7.5%	-	-	-	-	-	-	-	-	-	-	-	-	-
4 OFFICE EQUIPMENT	7.5%	-	-	-	-	-	-	-	-	-	-	-	-	-
5 COMPUTER / PERIPHERALS	20%	48,588	-	-	48,588	48,588	-	-	-	-	-	48,588	-	-
6 ELECTRIC INSTALLATIONS	5%	-	-	-	-	-	-	-	-	-	-	-	-	-
7 LIBRARY BOOKS	10%	-	-	-	-	-	-	-	-	-	-	-	-	-
8 SCIENTIFIC & LABORATORY EQUIPMENT	8%	-	-	-	-	-	-	-	-	-	-	-	-	-
9 AUDIO VISUAL EQUIPMENT	7.5%	-	-	-	-	-	-	-	-	-	-	-	-	-
10 TUBEWELLS & WATER SUPPLY	2%	-	-	-	-	-	-	-	-	-	-	-	-	-
11 OTHER FIXED ASSETS	8%	-	-	-	-	-	-	-	-	-	-	-	-	-
Total		13,65,548	-	-	13,65,548	5,09,524	-	65,848	-	-	65,848	5,75,372	7,90,176	8,56,024
TOTAL OF CURRENT YEAR		13,65,548	-	-	13,65,548	5,09,524	-	65,848	-	-	65,848	5,75,372	7,90,176	8,56,024

INDIAN INSTITUTE OF TECHNOLOGY KHARAGPUR

Schedules Forming Part of Balance Sheet as at 31st March 2022

FIXED ASSETS - NSS/M.Tech /Scholarship

PARTICULARS	Rate of Dep	GROSS BLOCK			DEPRECIATION			NET BLOCK						
		Cost/Valuation at the beginning of current year	Addition during the year	Deductions during the year	Cost/Valuation at the current year end	As at the beginning of the year	Prior Period Adj for Excess/Short Depreciation	On Opening Balance	On Addition during the year	On Deductions during the year	Depreciation During the year	Accumulated Depreciation at the end of the Year	As at the current year end	As at the previous year end
1 PLANT,MACHINERY & EQUIPMENT	5%	20,19,369	-	-	20,19,369	5,03,231	-	1,00,968	-	-	1,00,968	6,04,199	14,15,170	15,16,138
2 VEHICLES	10%	-	-	-	-	-	-	-	-	-	-	-	-	-
3 FURNITURE, FIXTURES	7.5%	54,899	-	-	54,899	12,157	-	4,117	-	-	4,117	16,275	38,624	42,742
4 OFFICE EQUIPMENT	7.5%	12,700	-	-	12,700	3,810	-	953	-	-	953	4,763	7,938	8,890
5 COMPUTER / PERIPHERALS	20%	4,52,420	-	-	4,52,420	2,97,452	-	77,484	-	-	77,484	3,74,936	77,484	1,54,968
6 ELECTRIC INSTALLATIONS	5%	-	-	-	-	-	-	-	-	-	-	-	-	-
7 LIBRARY BOOKS	10%	-	-	-	-	-	-	-	-	-	-	-	-	-
8 SCIENTIFIC & LABORATORY EQUIPMENT	8%	19,44,768	-	-	19,44,768	3,11,163	-	1,55,581	-	-	1,55,581	4,66,744	14,78,024	16,33,605
9 AUDIO VISUAL EQUIPMENT	7.5%	42,752	-	-	42,752	12,826	-	3,206	-	-	3,206	16,032	26,720	29,926
10 TUBEWELLS & WATER SUPPLY	2%	-	-	-	-	-	-	-	-	-	-	-	-	-
11 OTHER FIXED ASSETS	8%	-	-	-	-	-	-	-	-	-	-	-	-	-
12 SOFTWARE	40%	21,39,878	-	-	21,39,878	21,39,878	-	-	-	-	-	21,39,878	-	-
Total		66,66,786	-	-	66,66,786	32,80,516	-	3,42,310	-	-	3,42,310	36,22,827	30,43,959	33,86,270
TOTAL OF CURRENT YEAR		66,66,786	-	-	66,66,786	32,80,516	-	3,42,310	-	-	3,42,310	36,22,827	30,43,959	33,86,270

FIXED ASSETS - VG SOM

PARTICULARS	Rate of Dep	GROSS BLOCK			DEPRECIATION			NET BLOCK						
		Cost/Valuation at the beginning of current year	Addition during the year	Deductions during the year	Cost/Valuation at the current year end	As at the beginning of the year	Prior Period Adj for Excess/Short Depreciation	On Opening Balance	On Addition during the year	On Deductions during the year	Depreciation During the year	Accumulated Depreciation at the end of the Year	As at the current year end	As at the previous year end
1 PLANT,MACHINERY & EQUIPMENT	5%	86,87,214	-	-	86,87,214	30,40,525	-	4,34,361	-	-	4,34,361	34,74,886	52,12,328	56,46,689
2 VEHICLES	10%	-	-	-	-	-	-	-	-	-	-	-	-	-
3 FURNITURE, FIXTURES	7.5%	8,54,932	21,996	-	8,76,928	4,34,927	-	64,120	1,650	-	65,770	5,00,697	3,76,232	4,20,005
4 OFFICE EQUIPMENT	7.5%	16,520	7,080	-	23,600	1,239	-	1,239	531	-	1,770	3,009	20,591	15,281
5 COMPUTER / PERIPHERALS	20%	2,09,094	43,706	-	2,52,800	41,819	-	41,819	8,741	-	50,560	92,379	1,60,421	1,67,275
6 ELECTRIC INSTALLATIONS	5%	29,200	30,400	-	59,600	1,460	-	1,460	1,520	-	2,980	4,440	55,160	27,740
7 LIBRARY BOOKS	10%	2,38,688	-	-	2,38,688	1,67,082	-	23,869	-	-	23,869	1,90,951	47,737	71,606
8 SCIENTIFIC & LABORATORY EQUIPMENT	8%	-	-	-	-	-	-	-	-	-	-	-	-	-
9 AUDIO VISUAL EQUIPMENT	7.5%	2,67,500	-	-	2,67,500	20,063	-	20,063	-	-	20,063	40,125	2,27,375	2,47,438
10 TUBEWELLS & WATER SUPPLY	2%	24,550	-	-	24,550	491	-	491	-	-	491	982	23,568	24,059
11 OTHER FIXED ASSETS	8%	-	-	-	-	-	-	-	-	-	-	-	-	-
Total		1,03,27,698	1,03,182	-	1,04,30,880	37,07,605	-	5,87,421	12,442	-	5,99,863	43,07,468	61,23,412	66,20,093
TOTAL OF CURRENT YEAR		1,03,27,698	1,03,182	-	1,04,30,880	37,07,605	-	5,87,421	12,442	-	5,99,863	43,07,468	61,23,412	66,20,093


(P.K. Sahoo)
Asst. Registrar (Finance)

INDIAN INSTITUTE OF TECHNOLOGY KHARAGPUR

Schedules Forming Part of Balance Sheet as at 31st March 2022

FIXED ASSETS - Donated Chair

PARTICULARS	Rate of Dep	GROSS BLOCK			DEPRECIATION			NET BLOCK			(Amount in Rupees)			
		Cost/Valuation at the beginning of current year	Addition during the year	Deductions during the year	Cost/Valuation at the current year end	As at the beginning of the year	Prior Period Adj for Excess/Short Depreciation	On Opening Balance	On Addition during the year	On Deductions during the year	Depreciation During the year	Accumulated Depreciation at the end of the Year	As at the current year end	As at the previous year end
1 PLANT,MACHINERY & EQUIPMENT	5%	-	-	-	-	-	-	-	-	-	-	-	-	-
2 VEHICLES	10%	-	-	-	-	-	-	-	-	-	-	-	-	-
3 FURNITURE, FIXTURES	7.5%	10,000	-	-	10,000	5,250	750	6,000	-	-	750	6,000	4,000	4,750
4 OFFICE EQUIPMENT	7.5%	-	-	-	-	-	-	-	-	-	-	-	-	-
5 COMPUTER / PERIPHERALS	20%	71,687	-	-	71,687	63,250	8,437	71,687	-	-	8,437	71,687	-	8,437
6 ELECTRIC INSTALLATIONS	5%	-	-	-	-	-	-	-	-	-	-	-	-	-
7 LIBRARY BOOKS	10%	3,997	-	-	3,997	2,798	400	3,198	-	-	400	3,198	800	1,199
8 SCIENTIFIC & LABORATORY EQUIPMENT	8%	-	-	-	-	-	-	-	-	-	-	-	-	-
9 AUDIO VISUAL EQUIPMENT	7.5%	-	-	-	-	-	-	-	-	-	-	-	-	-
10 TUBEWELLS & WATER SUPPLY	2%	-	-	-	-	-	-	-	-	-	-	-	-	-
11 OTHER FIXED ASSETS	8%	-	-	-	-	-	-	-	-	-	-	-	-	-
12 SOFTWARE	40%	3,15,000	-	-	3,15,000	3,15,000	-	3,15,000	-	-	-	3,15,000	-	-
Total		4,00,684	-	-	4,00,684	3,86,298	9,587	3,95,885	-	-	9,587	3,95,885	4,800	14,386
TOTAL OF CURRENT YEAR		4,00,684	-	-	4,00,684	3,86,298	9,587	3,95,885	-	-	9,587	3,95,885	4,800	14,386

FIXED ASSETS - NITT (Research Park)

PARTICULARS	Rate of Dep	GROSS BLOCK			DEPRECIATION			NET BLOCK			(Amount in Rupees)			
		Cost/Valuation at the beginning of current year	Addition during the year	Deductions during the year	Cost/Valuation at the current year end	As at the beginning of the year	Prior Period Adj for Excess/Short Depreciation	On Opening Balance	On Addition during the year	On Deductions during the year	Depreciation During the year	Accumulated Depreciation at the end of the Year	As at the current year end	As at the previous year end
1 PLANT,MACHINERY & EQUIPMENT	5%	-	-	-	-	-	-	-	-	-	-	-	-	-
2 VEHICLES	10%	-	-	-	-	-	-	-	-	-	-	-	-	-
3 FURNITURE, FIXTURES	7.5%	20,43,989	-	-	20,43,989	5,22,567	1,53,299	6,75,866	-	-	1,53,299	6,75,866	13,68,123	15,21,422
4 OFFICE EQUIPMENT	7.5%	-	-	-	-	-	-	-	-	-	-	-	-	-
5 COMPUTER / PERIPHERALS	20%	2,66,360	-	-	2,66,360	1,89,108	53,272	2,42,380	-	-	53,272	2,42,380	23,980	77,252
6 ELECTRIC INSTALLATIONS	5%	1,81,240	-	-	1,81,240	18,124	9,062	27,186	-	-	9,062	27,186	1,54,054	1,63,116
7 LIBRARY BOOKS	10%	-	-	-	-	-	-	-	-	-	-	-	-	-
8 SCIENTIFIC & LABORATORY EQUIPMENT	8%	1,79,219	-	-	1,79,219	57,350	14,338	71,688	-	-	14,338	71,688	1,07,531	1,21,869
9 AUDIO VISUAL EQUIPMENT	7.5%	-	-	-	-	-	-	-	-	-	-	-	-	-
10 TUBEWELLS & WATER SUPPLY	2%	-	-	-	-	-	-	-	-	-	-	-	-	-
11 OTHER FIXED ASSETS	8%	-	-	-	-	-	-	-	-	-	-	-	-	-
Total		26,70,808	-	-	26,70,808	7,87,149	2,29,971	16,53,689	-	-	2,29,971	10,17,119	16,53,689	18,83,659
TOTAL OF CURRENT YEAR		26,70,808	-	-	26,70,808	7,87,149	2,29,971	16,53,689	-	-	2,29,971	10,17,119	16,53,689	18,83,659
12) Capital Working Progress		86,12,01,659	2,52,20,633	-	88,64,22,292	-	-	88,64,22,292	-	-	-	10,17,119	88,64,22,292	86,12,01,659
Total		86,38,72,467	2,52,20,633	-	88,90,93,100	7,87,149	2,29,971	88,80,75,981	-	-	2,29,971	10,17,119	88,80,75,981	86,30,85,318

Asst. Registrar (Finance)

INDIAN INSTITUTE OF TECHNOLOGY KHARAGPUR

Schedules Forming Part of Balance Sheet as at 31st March 2022

FIXED ASSETS - Multi Speciality Hospital

PARTICULARS	Rate of Dep	GROSS BLOCK				DEPRECIATION				NET BLOCK				
		Cost/Valuation at the beginning of current year	Addition during the year	Deductions during the year	Cost/Valuation at the current year end	As at the beginning of the year	Prior Period Adj for Excess/Short Depreciation	On Opening Balance	On Addition during the year	On Deductions during the year	Depreciation During the year	Accumulated Depreciation at the end of the Year	As at the current year end	As at the previous year end
1 PLANT,MACHINERY & EQUIPMENT	5%	-	2,47,275	-	2,47,275	-	-	-	12,364	-	12,364	2,34,911	-	
2 VEHICLES	10%	21,95,999	-	-	21,95,999	2,19,600	-	2,19,600	-	-	2,19,600	17,56,799	19,76,399	
3 FURNITURE, FIXTURES	7.5%	8,15,380	-	-	8,15,380	61,154	-	61,154	-	-	61,154	6,93,073	7,54,227	
4 OFFICE EQUIPMENT	7.5%	68,12,207	-	-	68,12,207	10,17,642	-	5,10,916	-	-	5,10,916	15,28,557	57,94,565	
5 COMPUTER / PERIPHERALS	20%	11,64,930	6,48,900	-	18,13,830	2,32,986	-	2,32,986	1,29,780	-	3,62,766	5,95,752	9,31,944	
6 ELECTRIC INSTALLATIONS	5%	2,77,48,075	35,046	-	2,77,83,121	32,79,915	-	13,87,404	1,752	-	13,89,156	46,69,071	2,44,68,160	
7 LIBRARY BOOKS	10%	-	-	-	-	-	-	-	-	-	-	-	-	
8 SCIENTIFIC & LABORATORY EQUIPMENT	8%	-	-	-	-	-	-	-	-	-	-	-	-	
9 AUDIO VISUAL EQUIPMENT	7.5%	-	-	-	-	-	-	-	-	-	-	-	-	
10 TUBEWELLS & WATER SUPPLY	2%	-	-	-	-	-	-	-	-	-	-	-	-	
11 OTHER FIXED ASSETS	8%	-	-	-	-	-	-	-	-	-	-	-	-	
Total		3,87,36,591	9,31,221	-	3,96,67,812	48,11,296	-	24,12,059	1,43,896	-	25,55,955	3,23,00,561	3,39,25,295	
TOTAL OF CURRENT YEAR		3,87,36,591	9,31,221	-	3,96,67,812	48,11,296	-	24,12,059	1,43,896	-	25,55,955	3,23,00,561	3,39,25,295	
Capital Working Progress		1,66,49,87,777	3,31,89,506	-	1,69,81,77,283	-	-	-	-	-	-	1,69,81,77,283	1,66,49,87,777	
Total		1,70,37,24,368	3,41,20,727	-	1,73,78,45,095	48,11,296	-	24,12,059	1,43,896	-	25,55,955	73,67,251	1,73,04,77,844	1,69,89,13,072

FIXED ASSETS - Subsidiary Fund

PARTICULARS	Rate of Dep	GROSS BLOCK				DEPRECIATION				NET BLOCK				
		Cost/Valuation at the beginning of current year	Addition during the year	Deductions during the year	Cost/Valuation at the current year end	As at the beginning of the year	Prior Period Adj for Excess/Short Depreciation	On Opening Balance	On Addition during the year	On Deductions during the year	Depreciation During the year	Accumulated Depreciation at the end of the Year	As at the current year end	As at the previous year end
1 PLANT,MACHINERY & EQUIPMENT	5%	-	-	-	-	-	-	-	-	-	-	-	-	
2 VEHICLES	10%	-	-	-	-	-	-	-	-	-	-	-	-	
3 FURNITURE, FIXTURES	7.5%	22,57,704	22,275	-	22,79,979	5,63,463	-	1,69,328	1,671	-	1,70,998	7,34,461	16,94,241	
4 OFFICE EQUIPMENT	7.5%	18,700	19,000	-	37,700	4,208	-	1,403	1,425	-	2,828	7,035	14,493	
5 COMPUTER / PERIPHERALS	20%	73,375	-	-	73,375	18,877	-	14,675	-	-	14,675	33,552	54,498	
6 ELECTRIC INSTALLATIONS	5%	20,370	4,79,061	-	4,99,431	1,019	-	1,019	23,953	-	24,972	25,990	19,352	
7 LIBRARY BOOKS	10%	-	-	-	-	-	-	-	-	-	-	-	-	
8 SCIENTIFIC & LABORATORY EQUIPMENT	8%	-	-	-	-	-	-	-	-	-	-	-	-	
9 AUDIO VISUAL EQUIPMENT	7.5%	24,75,751	-	-	24,75,751	7,41,470	-	1,85,681	-	-	1,85,681	9,27,151	17,34,281	
10 TUBEWELLS & WATER SUPPLY	2%	-	-	-	-	-	-	-	-	-	-	-	-	
11 OTHER FIXED ASSETS	8%	-	-	-	-	-	-	-	-	-	-	-	-	
A Total		48,45,900	5,20,336	-	53,66,236	13,29,035	-	3,72,105	27,049	-	3,99,154	17,28,189	35,16,865	
B Capital Working Progress		-	-	-	0	-	-	-	-	-	-	-	0	
A+B TOTAL OF CURRENT YEAR		48,45,900	5,20,336	-	53,66,236	13,29,035	-	3,72,105	27,049	-	3,99,154	17,28,189	36,38,047	35,16,865

P. Sahoo

(P.K. Sahoo)
Asst. Registrar (Finance)



INDIAN INSTITUTE OF TECHNOLOGY KHARAGPUR

Schedules Forming Part of Balance Sheet as at 31st March 2022

FIXED ASSETS - Diamond Jubilee

PARTICULARS	Rate of Dep	GROSS BLOCK				DEPRECIATION				NET BLOCK			
		Cost/Valuation at the beginning of current year	Addition during the year	Deductions during the year	Cost/Valuation at the current year end	As at the beginning of the year	Prior Period Adj for Excess/Short Depreciation	On Opening Balance	On Addition during the Year	On Deductions during the year	Depreciation During the year	Accumulated Depreciation at the end of the Year	As at the current year end
1 PLANT,MACHINERY & EQUIPMENT	5%	2,39,09,236	-	-	2,39,09,236	22,78,339	-	11,95,462	-	-	34,73,801	2,04,35,435	2,16,30,897
2 VEHICLES	10%	-	-	-	-	-	-	-	-	-	-	-	-
3 FURNITURE, FIXTURES	7.5%	6,99,62,046	-	-	6,99,62,046	1,05,10,352	-	52,47,153	-	-	1,57,57,505	5,42,04,541	5,94,51,694
4 OFFICE EQUIPMENT	7.5%	24,96,880	-	-	24,96,880	5,61,798	-	1,87,266	-	-	7,49,064	17,47,816	19,35,082
5 COMPUTER / PERIPHERALS	20%	3,66,69,622	52,88,154	-	4,19,57,776	1,79,81,757	-	73,33,924	10,57,631	-	83,91,555	1,55,84,464	1,86,87,865
6 ELECTRIC INSTALLATIONS	5%	8,09,712	-	-	8,09,712	1,19,857	-	40,486	-	-	1,60,342	6,49,370	6,89,855
7 LIBRARY BOOKS	10%	-	-	-	-	-	-	-	-	-	-	-	-
8 SCIENTIFIC & LABORATORY EQUIPMENT	8%	42,36,82,233	3,31,36,840	-	45,68,19,073	6,30,23,581	-	3,38,94,579	26,50,947	-	9,95,69,107	35,72,49,966	36,06,58,652
9 AUDIO VISUAL EQUIPMENT	7.5%	1,36,817	-	-	1,36,817	30,784	-	10,261	-	-	41,045	95,772	1,06,033
10 TUBEWELLS & WATER SUPPLY	2%	12,05,908	-	-	12,05,908	48,236	-	24,118	-	-	72,354	11,33,554	11,57,672
11 OTHER FIXED ASSETS	8%	-	-	-	-	-	-	-	-	-	-	-	-
12 BUILDING	2%	-	11,01,83,545	-	11,01,83,545	-	-	-	22,03,671	-	22,03,671	10,79,79,874	-
Total		55,88,72,454	14,86,08,539	-	70,74,80,993	9,45,54,705	-	4,79,33,249	59,12,249	-	5,38,45,498	55,90,80,790	46,43,17,749
A Total Tangible Assets		55,88,72,454	14,86,08,539	-	70,74,80,993	9,45,54,705	-	4,79,33,249	59,12,249	-	5,38,45,498	55,90,80,790	46,43,17,749
12 SOFTWARE	40%	40,51,176	-	-	40,51,176	39,92,367	-	16,20,470	-	-	56,12,837	-15,61,661	58,809
B Total Intangible Assets		40,51,176	-	-	40,51,176	39,92,367	-	16,20,470	-	-	56,12,837	-15,61,661	58,809
C Capital Working Progress		-	-	-	-	-	-	-	-	-	-	-	-
A+B+C TOTAL OF CURRENT YEAR		56,29,23,630	14,86,08,539	-	71,15,32,169	9,85,47,071	-	4,95,53,720	59,12,249	-	5,54,65,969	55,75,19,129	46,43,76,559

FIXED ASSETS - OSC

PARTICULARS	Rate of Dep	GROSS BLOCK				DEPRECIATION				NET BLOCK			
		Cost/Valuation at the beginning of current year	Addition during the year	Deductions during the year	Cost/Valuation at the current year end	As at the beginning of the year	Prior Period Adj for Excess/Short Depreciation	On Opening Balance	On Addition during the Year	On Deductions during the year	Depreciation During the year	Accumulated Depreciation at the end of the Year	As at the current year end
1 PLANT,MACHINERY & EQUIPMENT	5%	-	-	-	-	-	-	-	-	-	-	-	-
2 VEHICLES	10%	-	-	-	-	-	-	-	-	-	-	-	-
3 FURNITURE, FIXTURES	7.5%	-	-	-	-	-	-	-	-	-	-	-	-
4 OFFICE EQUIPMENT	7.5%	-	-	-	-	-	-	-	-	-	-	-	-
5 COMPUTER / PERIPHERALS	20%	-	-	-	-	-	-	-	-	-	-	-	-
6 ELECTRIC INSTALLATIONS	5%	-	-	-	-	-	-	-	-	-	-	-	-
7 LIBRARY BOOKS	10%	-	-	-	-	-	-	-	-	-	-	-	-
8 SCIENTIFIC & LABORATORY EQUIPMENT	8%	-	-	-	-	-	-	-	-	-	-	-	-
9 AUDIO VISUAL EQUIPMENT	7.5%	-	-	-	-	-	-	-	-	-	-	-	-
10 TUBEWELLS & WATER SUPPLY	2%	-	-	-	-	-	-	-	-	-	-	-	-
11 OTHER FIXED ASSETS	8%	-	-	-	-	-	-	-	-	-	-	-	-
Total		-	-	-	-	-	-	-	-	-	-	-	-
TOTAL OF CURRENT YEAR		-	-	-	-	-	-	-	-	-	-	-	-
12 Capital Working Progress		14,62,45,181	-	-	14,62,45,181	-	-	-	-	-	-	14,62,45,181	14,62,45,181

P.K. Sahoo
(P.K. Sahoo)
Asst. Registrar (Finance)

FIXED ASSETS - One Time Additional Grant

PARTICULARS	Rate of Dep	GROSS BLOCK			DEPRECIATION					NET BLOCK				
		Cost/Valuation at the beginning of current year	Addition during the year	Deductions during the year	Cost/Valuation at the current year end	As at the beginning of the year	Prior Period Adj for Excess/Short Depreciation	On Opening Balance	On Addition during the year	On Deductions during the year	Depreciation During the year	Accumulated Depreciation at the end of the year	As at the current year end	As at the previous year end
1 PLANT,MACHINERY & EQUIPMENT	5%	17,00,189	-	-	17,00,189	2,19,894	-	85,009	-	-	85,009	3,04,903	13,95,286	14,80,295
2 VEHICLES	10%	12,64,032	-	-	12,64,032	2,52,806	-	1,26,403	-	-	1,26,403	3,79,210	8,84,822	10,11,226
3 FURNITURE, FIXTURES	7.5%	1,13,62,466	29,74,230	-	1,43,36,696	18,88,445	-	8,52,185	2,23,067	-	10,75,252	29,63,698	1,13,72,998	94,74,021
4 OFFICE EQUIPMENT	7.5%	1,74,112	-	-	1,74,112	36,234	-	13,058	-	-	13,058	49,292	1,37,878	1,37,878
5 COMPUTER / PERIPHERALS	20%	11,64,81,032	26,90,200	-	11,91,71,232	4,85,86,870	-	2,32,96,206	5,38,040	-	2,38,34,246	7,24,21,116	4,67,50,116	6,78,94,162
6 ELECTRIC INSTALLATIONS	5%	50,45,803	1,63,600	-	52,09,403	5,05,004	-	2,52,290	8,180	-	2,60,470	7,65,475	44,43,928	45,40,799
7 LIBRARY BOOKS	10%	-	-	-	-	-	-	-	-	-	-	-	-	-
8 SCIENTIFIC & LABORATORY EQUIPMENT	8%	38,18,27,188	9,44,32,265	-	47,62,59,453	5,38,66,517	-	3,05,46,175	75,54,581	-	3,81,00,756	9,19,67,273	38,42,92,180	32,79,60,671
9 AUDIO VISUAL EQUIPMENT	7.5%	53,20,162	41,300	-	53,61,462	7,31,975	-	3,99,012	3,098	-	4,02,110	11,34,085	42,27,377	45,88,187
10 TUBEWELLS & WATER SUPPLY	2%	15,936	-	-	15,936	319	-	319	-	-	319	637	15,299	15,617
11 OTHER FIXED ASSETS	8%	-	-	-	-	-	-	-	-	-	-	-	-	-
12 BUILDINGS	2%	-	1,05,88,353	-	1,05,88,353	-	-	-	2,11,767	-	2,11,767	2,11,767	1,03,76,586	-
13 SOFTWARE	40%	1,17,15,144	-	-	1,17,15,144	1,10,14,110	-	7,01,034	-	-	7,01,034	1,17,15,144	-	7,01,034
Total		53,49,06,064	11,08,89,948	-	64,57,96,012	11,71,02,174	-	5,62,71,692	85,38,733	-	6,48,10,425	18,19,12,599	46,38,83,413	41,78,03,890
TOTAL OF CURRENT YEAR		53,49,06,064	11,08,89,948	-	64,57,96,012	11,71,02,174	-	5,62,71,692	85,38,733	-	6,48,10,425	18,19,12,599	46,38,83,413	41,78,03,890
Capital Working Progress		41,60,61,208	1,64,65,533	-	43,25,26,741	-	-	-	-	-	-	-	43,25,26,741	41,60,61,208
TOTAL OF CURRENT YEAR		95,09,67,272	12,73,55,481	-	1,07,83,22,753	11,71,02,174	-	5,62,71,692	85,38,733	-	6,48,10,425	18,19,12,599	89,64,10,154	83,38,65,098

FIXED ASSETS - Institute of Eminance (IOE)

PARTICULARS	Rate of Dep	GROSS BLOCK			DEPRECIATION					NET BLOCK				
		Cost/Valuation at the beginning of current year	Addition during the year	Deductions during the year	Cost/Valuation at the current year end	As at the beginning of the year	Prior Period Adj for Excess/Short Depreciation	On Opening Balance	On Addition during the year	On Deductions during the year	Depreciation During the year	Accumulated Depreciation at the end of the year	As at the current year end	As at the previous year end
1 PLANT,MACHINERY & EQUIPMENT	5%	2,33,490	22,01,529	-	24,35,019	11,675	-	11,675	-	-	1,21,751	1,33,425	23,01,594	2,21,816
2 VEHICLES	10%	-	-	-	-	-	-	-	-	-	-	-	-	-
3 FURNITURE, FIXTURES	7.5%	53,98,352	1,21,16,894	-	1,75,15,246	4,04,876	-	4,04,876	9,08,767	-	13,13,643	17,18,520	1,57,96,726	49,93,476
4 OFFICE EQUIPMENT	7.5%	1,67,055	10,68,839	-	12,35,894	12,529	-	12,529	80,163	-	92,692	1,05,221	11,30,673	1,54,526
5 COMPUTER / PERIPHERALS	20%	1,09,60,416	2,31,95,161	-	3,41,55,577	21,92,083	-	21,92,083	46,39,032	-	68,31,115	90,23,199	2,51,32,378	87,68,333
6 ELECTRIC INSTALLATIONS	5%	40,93,338	1,83,93,188	-	2,24,86,526	2,04,667	-	2,04,667	9,19,659	-	11,24,326	13,28,993	2,11,57,533	38,88,671
7 LIBRARY BOOKS	10%	14,43,886	90,32,176	-	1,04,76,062	1,44,389	-	1,44,389	9,03,218	-	10,47,606	11,91,995	92,84,067	12,99,497
8 SCIENTIFIC & LABORATORY EQUIPMENT	8%	2,43,00,851	6,98,65,343	-	9,41,66,194	19,44,068	-	19,44,068	55,89,227	-	75,33,296	94,77,364	8,46,88,830	2,23,56,783
9 AUDIO VISUAL EQUIPMENT	7.5%	9,73,851	25,07,652	-	34,81,503	73,039	-	73,039	1,88,074	-	2,61,113	3,34,152	31,47,351	9,00,812
10 TUBEWELLS & WATER SUPPLY	2%	-	56,863	-	56,863	-	-	-	1,137	-	1,137	1,137	55,726	-
11 OTHER FIXED ASSETS	8%	-	-	-	-	-	-	-	-	-	-	-	-	-
12 SOFTWARE	40%	-	39,81,822	-	39,81,822	-	-	-	15,92,729	-	15,92,729	15,92,729	23,89,093	-
Total		4,75,71,239	14,24,19,467	-	18,99,90,706	49,87,326	-	49,87,326	1,49,32,083	-	1,99,19,409	2,49,06,734	16,50,83,972	4,25,83,913
TOTAL OF CURRENT YEAR		4,75,71,239	14,24,19,467	-	18,99,90,706	49,87,326	-	49,87,326	1,49,32,083	-	1,99,19,409	2,49,06,734	16,50,83,972	4,25,83,913
Capital Working Progress		3,32,61,515	-	-	3,32,61,515	-	-	-	-	-	-	-	3,32,61,515	-
TOTAL OF CURRENT YEAR		4,75,71,239	17,56,80,982	-	22,32,52,221	49,87,326	-	49,87,326	1,49,32,083	-	1,99,19,409	2,49,06,734	19,83,45,487	4,25,83,913

P. K. Sahoo
(P.K. Sahoo)
Asst. Registrar (Finance)



INDIAN INSTITUTE OF TECHNOLOGY KHARAGPUR

Schedules Forming Part of Balance Sheet as at 31st March 2022

FIXED ASSETS - CSFP

(Amount in Rupees)

PARTICULARS	Rate of Dep	GROSS BLOCK				DEPRECIATION				NET BLOCK				
		Cost/Valuation at the beginning of current year	Addition during the year	Deductions during the year	Cost/Valuation at the current year end	As at the beginning of the year	Prior Period Adj for Excess/Short Depreciation	On Opening Balance	On Addition during the year	On Deductions during the year	Depreciation During the year	Accumulated Depreciation at the end of the Year	As at the current year end	As at the previous year end
1 PLANT/MACHINERY & EQUIPMENT	5%	24,885	-	-	24,885	1,244	-	1,244	-	-	1,244	2,489	22,397	23,641
2 VEHICLES	10%	-	-	-	-	-	-	-	-	-	-	-	-	-
3 FURNITURE, FIXTURES	7.5%	2,84,016	16,60,104	-	19,44,120	21,301	1,24,508	21,301	1,24,508	-	1,45,809	1,67,110	17,77,010	2,62,715
4 OFFICE EQUIPMENT	7.5%	1,06,240	12,272	-	1,18,512	7,968	920	7,968	920	-	8,888	16,856	1,01,656	98,272
5 COMPUTER / PERIPHERALS	20%	2,18,931	74,17,262	-	76,36,193	43,786	14,83,452	43,786	14,83,452	-	15,27,239	15,71,025	60,65,168	1,75,145
6 ELECTRIC INSTALLATIONS	5%	10,907	7,69,936	-	7,80,843	545	38,497	545	38,497	-	39,042	39,588	7,41,256	10,362
7 LIBRARY BOOKS	10%	39,647	-	-	39,647	3,965	-	3,965	-	-	3,965	7,929	31,718	35,682
8 SCIENTIFIC & LABORATORY EQUIPMENT	8%	16,58,874	19,96,733	-	36,55,607	1,32,710	1,59,739	1,32,710	1,59,739	-	2,92,449	4,25,158	32,30,449	15,26,164
9 AUDIO VISUAL EQUIPMENT	7.5%	97,267	2,93,644	-	3,90,911	7,295	22,023	7,295	22,023	-	29,318	36,613	3,54,298	89,972
10 TUBEWELLS & WATER SUPPLY	2%	24,140	-	-	24,140	483	-	483	-	-	483	966	23,174	23,657
11 OTHER FIXED ASSETS	8%	-	-	-	-	-	-	-	-	-	-	-	-	-
12 SOFTWARE	40%	-	-	-	-	-	-	-	-	-	-	-	-	-
Total		24,64,907	1,21,49,951	-	1,46,14,858	2,19,297	18,29,139	2,19,297	18,29,139	-	20,48,437	22,67,734	1,23,47,124	22,45,610
TOTAL OF CURRENT YEAR		24,64,907	1,21,49,951	-	1,46,14,858	2,19,297	18,29,139	2,19,297	18,29,139	-	20,48,437	22,67,734	1,23,47,124	22,45,610
Capital Working Progress		-	-	-	-	-	-	-	-	-	-	-	-	-
TOTAL OF CURRENT YEAR		24,64,907	1,21,49,951	-	1,46,14,858	2,19,297	18,29,139	2,19,297	18,29,139	-	20,48,437	22,67,734	1,23,47,124	22,45,610

FIXED ASSETS - SATHI

(Amount in Rupees)

PARTICULARS	Rate of Dep	GROSS BLOCK				DEPRECIATION				NET BLOCK				
		Cost/Valuation at the beginning of current year	Addition during the year	Deductions during the year	Cost/Valuation at the current year end	As at the beginning of the year	Prior Period Adj for Excess/Short Depreciation	On Opening Balance	On Addition during the year	On Deductions during the year	Depreciation During the year	Accumulated Depreciation at the end of the Year	As at the current year end	As at the previous year end
1 PLANT/MACHINERY & EQUIPMENT	5%	-	-	-	-	-	-	-	-	-	-	-	-	-
2 VEHICLES	10%	-	-	-	-	-	-	-	-	-	-	-	-	-
3 FURNITURE, FIXTURES	7.5%	-	2,56,765	-	2,56,765	-	19,257	-	19,257	-	19,257	19,257	2,37,508	-
4 OFFICE EQUIPMENT	7.5%	-	-	-	-	-	-	-	-	-	-	-	-	-
5 COMPUTER / PERIPHERALS	20%	1,01,248	1,79,100	-	2,80,348	20,250	35,820	20,250	35,820	-	56,070	76,319	2,04,029	80,998
6 ELECTRIC INSTALLATIONS	5%	-	-	-	-	-	-	-	-	-	-	-	-	-
7 LIBRARY BOOKS	10%	-	-	-	-	-	-	-	-	-	-	-	-	-
8 SCIENTIFIC & LABORATORY EQUIPMENT	8%	-	-	-	-	-	-	-	-	-	-	-	-	-
9 AUDIO VISUAL EQUIPMENT	7.5%	-	-	-	-	-	-	-	-	-	-	-	-	-
10 TUBEWELLS & WATER SUPPLY	2%	-	-	-	-	-	-	-	-	-	-	-	-	-
11 OTHER FIXED ASSETS	8%	-	-	-	-	-	-	-	-	-	-	-	-	-
12 SOFTWARE	40%	-	-	-	-	-	-	-	-	-	-	-	-	-
Total		1,01,248	4,35,865	-	5,37,113	20,250	55,077	20,250	55,077	-	75,327	95,577	4,41,536	80,998
TOTAL OF CURRENT YEAR		1,01,248	4,35,865	-	5,37,113	20,250	55,077	20,250	55,077	-	75,327	95,577	4,41,536	80,998
Capital Working Progress		-	-	-	-	-	-	-	-	-	-	-	-	-
TOTAL OF CURRENT YEAR		1,01,248	4,35,865	-	5,37,113	20,250	55,077	20,250	55,077	-	75,327	95,577	4,41,536	80,998

P. K. Sahoo
(P.K. Sahoo)
Asst. Registrar (Finance)

FIXED ASSETS - JEE (Holding Event)

PARTICULARS	Rate of Dep	GROSS BLOCK				DEPRECIATION				NET BLOCK			
		Cost/Valuation at the beginning of current year	Addition during the year	Deductions during the year	Cost/Valuation at the current year end	As at the beginning of the year	Prior Period Adj for Excess/Short Depreciation	On Opening Balance	On Addition during the year	On Deductions during the year	Accumulated Depreciation at the end of the year	As at the current year end	As at the previous year end
1 PLANT & MACHINERY AND EQUIPMENT	5%	9,98,889	-	-	9,98,889	3,49,611	-	49,944	-	-	3,99,555	5,99,334	6,49,278
2 VEHICLES	10%	-	-	-	-	-	-	-	-	-	-	-	-
3 FURNITURE, FIXTURES	7.5%	4,17,757	2,06,169	-	6,23,926	2,09,772	-	15,463	-	-	2,56,566	3,67,360	2,07,985
4 OFFICE EQUIPMENT	7.5%	96,385	8,000	-	1,04,385	13,164	-	7,229	600	-	20,993	83,921	83,221
5 COMPUTER / PERIPHERALS	20%	15,12,455	6,73,968	-	21,86,423	12,86,695	-	1,34,794	-	-	15,21,568	6,64,855	2,25,760
6 ELECTRIC INSTALLATIONS	5%	50,250	-	-	50,250	2,513	-	2,513	-	-	5,025	45,225	47,738
7 LIBRARY BOOKS	10%	-	-	-	-	-	-	-	-	-	-	-	-
8 SCIENTIFIC & LABORATORY EQUIPMENT	8%	-	-	-	-	-	-	-	-	-	-	-	-
9 AUDIO VISUAL EQUIPMENT	7.5%	3,36,971	1,79,548	-	5,16,519	52,709	-	13,466	-	-	91,448	4,25,071	2,84,262
10 TUBEWELLS & WATER SUPPLY	2%	-	-	-	-	-	-	-	-	-	-	-	-
11 OTHER FIXED ASSETS	8%	-	-	-	-	-	-	-	-	-	-	-	-
Total		34,12,707	10,67,685	-	44,80,392	19,14,463	-	2,16,370	1,64,322	-	22,95,156	21,85,236	14,98,244
TOTAL OF CURRENT YEAR		34,12,707	10,67,685	-	44,80,392	19,14,463	-	2,16,370	1,64,322	-	22,95,156	21,85,236	14,98,244

FIXED ASSETS - GATE (Holding Event)

PARTICULARS	Rate of Dep	GROSS BLOCK				DEPRECIATION				NET BLOCK			
		Cost/Valuation at the beginning of current year	Addition during the year	Deductions during the year	Cost/Valuation at the current year end	As at the beginning of the year	Prior Period Adj for Excess/Short Depreciation	On Opening Balance	On Addition during the year	On Deductions during the year	Accumulated Depreciation at the end of the year	As at the current year end	As at the previous year end
1 PLANT, MACHINERY & EQUIPMENT	5%	22,47,047	-	-	22,47,047	7,86,466	-	1,12,352	-	-	8,98,818	13,48,229	14,60,581
2 VEHICLES	10%	-	-	-	-	-	-	-	-	-	-	-	-
3 FURNITURE, FIXTURES	7.5%	7,43,150	-	-	7,43,150	2,04,110	-	55,736	-	-	2,59,847	4,83,303	5,39,040
4 OFFICE EQUIPMENT	7.5%	91,584	-	-	91,584	13,663	-	6,869	-	-	20,531	71,053	77,921
5 COMPUTER / PERIPHERALS	20%	24,72,063	3,41,614	-	28,13,677	14,39,506	-	4,09,418	68,323	-	19,17,247	8,96,430	10,32,557
6 ELECTRIC INSTALLATIONS	5%	1,35,850	79,798	-	2,15,648	11,682	-	6,793	3,990	-	22,464	1,93,184	1,24,168
7 LIBRARY BOOKS	10%	-	-	-	-	-	-	-	-	-	-	-	-
8 SCIENTIFIC & LABORATORY EQUIPMENT	8%	-	-	-	-	-	-	-	-	-	-	-	-
9 AUDIO VISUAL EQUIPMENT	7.5%	95,765	-	-	95,765	12,498	-	7,182	-	-	19,680	76,085	83,267
10 TUBEWELLS & WATER SUPPLY	2%	-	-	-	-	-	-	-	-	-	-	-	-
11 OTHER FIXED ASSETS	8%	-	-	-	-	-	-	-	-	-	-	-	-
Total		57,85,459	4,21,412	-	62,06,871	24,67,925	-	5,98,350	72,313	-	31,38,588	30,68,283	33,17,534
TOTAL OF CURRENT YEAR		57,85,459	4,21,412	-	62,06,871	24,67,925	-	5,98,350	72,313	-	31,38,588	30,68,283	33,17,534

P. K. Sahoo
(P.K. Sahoo)
Asst. Registrar (Finance)

INDIAN INSTITUTE OF TECHNOLOGY KHARAGPUR

Schedules Forming Part of Balance Sheet as at 31st March 2022

FIXED ASSETS - JAM (Holding Event)

PARTICULARS	Rate of Dep	GROSS BLOCK			DEPRECIATION					NET BLOCK			
		Cost/Valuation at the beginning of current year	Addition during the Year	Deductions during the year	Cost/Valuation at the current year end	As at the beginning of the year	Prior Period Excess/Short Depreciation	On Opening Balance	On Addition during the Year	On Deductions during the year	Depreciation During the year	Accumulated Depreciation at the end of the Year	As at the current year end
1 PLANT,MACHINERY & EQUIPMENT	5%	-	-	-	-	-	-	-	-	-	-	-	-
2 VEHICLES	10%	-	-	-	-	-	-	-	-	-	-	-	-
3 FURNITURE, FIXTURES	7.5%	-	-	-	-	-	-	-	-	-	-	-	-
4 OFFICE EQUIPMENT	7.5%	-	-	-	-	-	-	-	-	-	-	-	-
5 COMPUTER / PERIPHERALS	20%	45,360	-	-	45,360	18,144	-9,072	9,072	-	-	18,144	27,216	27,216
6 ELECTRIC INSTALLATIONS	5%	-	-	-	-	-	-	-	-	-	-	-	-
7 LIBRARY BOOKS	10%	-	-	-	-	-	-	-	-	-	-	-	-
8 SCIENTIFIC & LABORATORY EQUIPMENT	8%	-	-	-	-	-	-	-	-	-	-	-	-
9 AUDIO VISUAL EQUIPMENT	7.5%	-	-	-	-	-	-	-	-	-	-	-	-
10 TUBEWELLS & WATER SUPPLY	2%	-	-	-	-	-	-	-	-	-	-	-	-
11 OTHER FIXED ASSETS	8%	-	-	-	-	-	-	-	-	-	-	-	-
Total		45,360	-	-	45,360	18,144	-9,072	9,072	-	-	18,144	27,216	27,216
TOTAL OF CURRENT YEAR		45,360	-	-	45,360	18,144	-9,072	9,072	-	-	18,144	27,216	27,216



P. K. Sahoo
(P.K. Sahoo)
Asst. Registrar (Finance)

FIXED ASSETS - EMBA (Holding Event)

PARTICULARS	Rate of Dep	GROSS BLOCK				DEPRECIATION				NET BLOCK				
		"Cost/Valuation at the beginning of current year"	Addition during the Year	"Deductions during the year"	"Cost/Valuation at the current year end"	"As at the beginning of the year"	Prior Period Adj for Excess/Short Depreciation	On Opening Balance	On Addition during the Year	"On Deductions during the year"	Depreciation During the year	Accumulated Depreciation at the end of the Year	"As at the current year end"	"As at the previous year end"
1 PLANT,MACHINERY & EQUIPMENT	5%	-	-	-	-	-	-	-	-	-	-	-	-	-
2 VEHICLES	10%	-	-	-	-	-	-	-	-	-	-	-	-	-
3 FURNITURE, FIXTURES	7.5%	2,61,080	-	-	2,61,080	92,331	-	19,581	-	-	19,581	1,11,912	1,49,168	1,68,749
4 OFFICE EQUIPMENT	7.5%	3,31,430	-	-	3,31,430	1,34,351	-	24,857	-	-	24,857	1,59,209	1,72,222	1,97,079
5 COMPUTER / PERIPHERALS	20%	3,61,478	-	-	3,61,478	3,61,478	-	-	-	-	-	3,61,478	-	-
6 ELECTRIC INSTALLATIONS	5%	56,025	14,76,852	-	15,32,877	5,602	-	2,801	73,843	-	76,644	82,246	14,50,631	50,423
7 LIBRARY BOOKS	10%	8,62,072	1,08,370	-	9,70,442	2,11,402	-	86,207	10,837	-	97,044	3,08,446	6,61,996	6,50,670
8 SCIENTIFIC & LABORATORY EQUIPMENT	8%	-	-	-	-	-	-	-	-	-	-	-	-	-
9 AUDIO VISUAL EQUIPMENT	7.5%	1,92,110	-	-	1,92,110	43,225	-	14,408	-	-	14,408	57,634	1,34,477	1,48,885
10 TUBEWELLS & WATER SUPPLY	2%	-	-	-	-	-	-	-	-	-	-	-	-	-
11 OTHER FIXED ASSETS	8%	-	-	-	-	-	-	-	-	-	-	-	-	-
Total		20,64,195	15,85,222	-	36,49,417	8,48,390	-	1,47,855	84,680	-	2,32,535	10,80,925	25,68,493	12,15,805
TOTAL OF CURRENT YEAR		20,64,195	15,85,222	-	36,49,417	8,48,390	-	1,47,855	84,680	-	2,32,535	10,80,925	25,68,493	12,15,805
12) Capital Working Progress		14,76,852	-	14,76,852	-	-	-	-	-	-	-	-	-	14,76,852
Total		35,41,047	15,85,222	14,76,852	36,49,417	8,48,390	-	1,47,855	84,680	-	2,32,535	10,80,925	25,68,493	26,92,657



INDIAN INSTITUTE OF TECHNOLOGY KHARAGPUR

Schedules Forming Part of Balance Sheet as at 31st March 2022

FIXED ASSETS - SRIC

DESCRIPTION	Rate of Dep	GROSS BLOCK				DEPRECIATION				NET BLOCK				
		"Cost/Valuation at the beginning of current year"	Adjustment of Opening Balance of FDF Assets	Addition during the Year	"Deductions during the year"	"Cost/Valuation at the current year end"	"As at the beginning of the year"	On Adjustment of Opening Balance of FDF Assets	On Opening Balance	On Addition during the Year	Depreciation During the year	Accumulated Depreciation at the end of the Year	"As at the current year end"	"As at the previous year end"
FIXED ASSETS														
TANGIBLE ASSETS														
BUILDINGS :														
4 On Freehold Land	2%	2,50,98,626	-	22,01,216	-	2,72,99,842	30,11,837	5,01,973	44,024	5,45,997	35,57,834	2,37,42,008	2,20,86,789	
Total(A)		2,50,98,626	-	22,01,216	-	2,72,99,842	30,11,837	5,01,973	44,024	5,45,997	35,57,834	2,37,42,008	2,20,86,789	
PLANT, MACHINERY & EQUIPMENT	5%													
VEHICLES	10%													
7 FURNITURE, FIXTURES	8%	1,02,78,519	13,68,113	9,17,939	-	98,28,345	18,86,702	2,38,477	66,845	7,37,126	23,85,351	74,42,994	83,91,817	
8 OFFICE EQUIPMENT	7.5%	38,09,126	31,96,721	2,01,259	-	8,13,664	4,87,142	4,28,865	15,094	61,025	1,19,302	6,94,362	33,21,984	
9 COMPUTER / PERIPHERALS	20%	2,47,72,876	1,66,93,184	12,17,068	-	92,96,760	95,05,951	65,55,197	2,43,414	18,59,352	48,10,106	44,86,654	1,52,66,925	
10 ELECTRIC INSTALLATIONS	5%	27,77,240	1,19,580	3,21,568	-	29,79,228	2,43,454	13,933	16,078	1,48,961	3,78,482	26,00,746	25,33,786	
11 SCIENTIFIC & LABORATORY EQUIPMENT	8%	11,93,32,052	7,88,989	4,89,319	-	11,90,32,382	1,70,30,342	1,29,477	94,83,445	39,146	2,64,23,456	9,26,08,926	10,23,01,710	
12 AUDIO VISUAL EQUIPMENT	7.5%	19,95,938	8,91,830	1,10,000	-	12,14,108	2,64,813	1,38,865	8,250	91,058	2,17,006	9,97,102	17,31,125	
Total(B)		16,29,65,751	2,30,58,417	32,57,153	-	14,31,64,487	2,94,18,404	75,04,814	1,20,29,285	3,90,827	1,24,20,113	10,88,30,784	13,35,47,347	
Total Tangible Assets(A+B)		18,80,64,377	2,30,58,417	54,58,369	-	17,04,64,329	3,24,30,241	75,04,814	1,25,31,258	4,34,852	3,78,91,537	13,25,72,792	15,56,34,136	
INTANGIBLE ASSETS(Amortization)														
13 COMPUTER SOFTWARE	40%	11,90,808	1,39,719	-	-	10,51,089	11,86,907	1,35,819	-	-	10,51,088	1	3,901	
14 PATENTS AND COPYRIGHTS	9 Years	69,85,877	62,350	25,23,715	-	94,47,242	14,06,638	6,927	7,69,281	2,80,413	24,49,405	69,97,838	55,79,239	
Total Intangible Assets(C)		81,76,685	2,02,069	25,23,715	-	1,04,98,331	25,93,545	1,42,746	7,69,281	2,80,413	35,00,493	69,97,839	55,83,140	
TOTAL (A+B+C)		19,62,41,062	2,32,60,486	79,82,084	-	18,09,62,660	3,50,23,786	76,47,560	1,33,00,539	7,15,264	4,13,92,029	13,95,70,631	16,12,17,276	

INDIAN INSTITUTE OF TECHNOLOGY KHARAGPUR

Schedules Forming Part of Balance Sheet as at 31st March 2022

SCHEDULE - 4(b) FIXED ASSETS (Grant In Aid)

FIXED ASSETS (Grant In Aid)		GROSS BLOCK					
Fixed Assets (Main A/C)	Rate of Dep	Cost/Valuation at the beginning of current year "	Plan Cash Procurement during the Year	Book Adjustment	Addition during the Year	"Deductions during the year	"Cost/Valuation at the current year end"
FIXED ASSETS							
A) TANGIBLE ASSETS							
1 LAND							
a) Freehold		-	-	-	-	-	-
b) Leasehold		15,89,67,666	-	-	-	-	15,89,67,666
Total		15,89,67,666					15,89,67,666
2 BUILDINGS :							
a) On Feeehold Land		-	-	-	-	-	-
b) On Leasehold Land:	2%	11,12,45,70,356	79,86,387	71,09,53,020	71,89,39,407	-	11,84,35,09,763
c) Office Premises and non-residential building	2%	-	-	-	-	-	-
d) Residential quarter, Bank, Post Office & Guest House	2%	-	-	-	-	-	-
e) Ownership Flats/Premises	2%	-	-	-	-	-	-
f) Superstructures on Land not belonging to the entity		-	-	-	-	-	-
3 ROADS & BRIDGES	2%	10,40,30,883	-	16,81,886	16,81,886	-	10,57,12,769
4 SWEARGE & DRAINAGE	2%	1,66,99,650	3,84,697	74,11,963	77,96,660	-	2,44,96,310
Total		11,24,53,00,889	83,71,084	72,00,46,869	72,84,17,953		11,97,37,18,842
5 PLANT & MACHINERY AND EQUIPMENT	5%	2,79,60,74,405	7,39,944	1,85,437	9,25,381	-	2,79,69,99,786
6 VEHICLES	10%	3,04,50,918	-	37,73,406	37,73,406	-	3,42,24,324
7 FURNITURE, FIXTURES	7.5%	46,06,14,577	18,75,709	1,93,90,675	2,12,66,384	-	48,18,80,961
8 OFFICE EQUIPMENT	7.5%	34,29,58,384	73,940	8,07,329	8,81,269	-	34,38,39,653
9 COMPUTER / PERIPHERALS	20%	95,43,15,745	1,08,60,575	2,00,97,680	3,09,58,255	-	98,52,74,000
10 ELECTRIC INSTALLATIONS	5%	25,39,13,743	1,75,64,308	99,56,884	2,75,21,192	-	28,14,34,935
11 LIBRARY BOOKS	10%	23,33,72,144	20,155	-	20,155	-	23,33,92,299
12 SCIENTIFIC & LABORATORY EQUIPMENT	8%	2,13,07,01,863	3,59,24,734	8,02,39,439	11,61,64,173	-	2,24,68,66,036
13 AUDIO VISUAL EQUIPMENT	7.5%	11,69,16,312	7,39,902	60,000	7,99,902	-	11,77,16,214
14 TUBEWELLS & WATER SUPPLY	2%	6,28,95,907	3,91,328	3,04,92,793	3,08,84,121	-	9,37,80,028
15 OTHER FIXED ASSETS	8%	7,69,15,931	54,941	-	54,941	-	7,69,70,872
Total		7,45,91,29,929	6,82,45,536	16,50,03,643	23,32,49,179		7,69,23,79,108
Total Tangible Assets		18,86,33,98,484	7,66,16,620	88,50,50,512	96,16,67,132		19,82,50,65,616
B) INTANGIBLE ASSETS							
i) LIBRARY JOURNAL	40%	2,41,38,66,093	18,03,35,432	-	18,03,35,432	-	2,59,42,01,525
ii) COMPUTER SOFTWARE	40%	6,40,55,196	64,33,189	7,99,800	72,32,989	-	7,12,88,185
Total Intangible Assets		2,47,79,21,289	18,67,68,621	7,99,800	18,75,68,421		2,66,54,89,710
C) Capital Working Progress		39,23,94,245	37,69,78,331	2,17,06,120	39,86,84,451	73,34,81,177	5,75,97,519
TOTAL (A+B+C)		21,73,37,14,018	64,03,63,572	90,75,56,432	1,54,79,20,004	73,34,81,177	22,54,81,52,845



(Amount in Rupees)

	DEPRECIATION							NET BLOCK	
	"As at the beginning of the year"	Prior Period Adjustment for Excess/Short Depreciation	On Opening Balance	On Addition during the Year	"On Deductions during the year "	Depreciation During the year	Accumulated Depreciation at the end of the Year	"As at the current year end"	"As at the previous year end"
	-	-	-	-	-	-	-	-	-
	-	-	-	-	-	-	-	15,89,67,666	15,89,67,666
								15,89,67,666	15,89,67,666
	-	-	-	-	-	-	-	-	-
	1,29,95,07,475	-	22,24,91,407	1,43,78,788	-	23,68,70,195	1,53,63,77,671	10,30,71,32,092	9,82,50,62,881
	-	-	-	-	-	-	-	-	-
	-	-	-	-	-	-	-	-	-
	-	-	-	-	-	-	-	-	-
	-	-	-	-	-	-	-	-	-
	75,85,942	-	20,80,618	33,638	-	21,14,255	97,00,197	9,60,12,572	9,64,44,941
	17,14,000	-	3,33,993	1,55,933	-	4,89,926	22,03,926	2,22,92,384	1,49,85,650
	1,30,88,07,417	-	22,49,06,018	1,45,68,359	-	23,94,74,377	1,54,82,81,794	10,42,54,37,048	9,93,64,93,472
	96,32,08,204	-	13,98,03,720	55,541	-	13,98,59,261	1,10,30,67,465	1,69,39,32,321	1,83,28,66,201
	1,67,17,788	-	30,45,092	15,18,128	-	45,63,220	2,12,81,008	1,29,43,316	1,37,33,130
	21,53,45,647	-	3,45,46,093	1,32,60,447	-	4,78,06,540	26,31,52,188	21,87,28,773	24,52,68,930
	19,48,36,763	-	2,57,21,879	6,20,683	-	2,63,42,562	22,11,79,325	12,26,60,328	14,81,21,621
	81,04,17,256	-	6,32,65,129	2,22,34,295	-	8,54,99,424	89,59,16,680	8,93,57,320	14,38,98,488
	5,31,31,682	-	1,26,95,687	16,67,004	-	1,43,62,691	6,74,94,373	21,39,40,562	20,07,82,061
	15,35,81,014	-	2,33,37,214	2,016	-	2,33,39,230	17,69,20,244	5,64,72,055	7,97,91,130
	83,30,32,357	-	17,04,56,149	2,68,63,292	-	19,73,19,441	1,03,03,51,798	1,21,65,14,238	1,29,94,75,789
	1,61,20,833	-	87,68,723	91,493	-	88,60,216	2,49,81,049	9,27,35,165	10,07,95,479
	72,30,613	-	12,57,918	7,57,483	-	20,15,401	92,46,014	8,45,34,014	5,56,65,294
	4,84,94,692	-	61,53,274	4,395	-	61,57,670	5,46,52,362	2,23,18,510	2,84,21,239
	3,31,21,16,849	-	48,90,50,879	6,70,74,777	-	55,61,25,656	3,86,82,42,505	3,82,41,36,603	4,14,88,19,363
	4,62,09,24,266	-	71,39,56,897	8,16,43,136	-	79,56,00,033	5,41,65,24,299	14,40,85,41,317	14,24,42,80,500
	2,23,73,58,193	-34,96,001	13,54,69,665	7,21,34,173	-	20,76,03,838	2,44,14,66,031	15,27,35,494	17,65,07,900
	5,86,77,546		44,50,573	32,26,716	-	76,77,289	6,63,54,835	49,33,350	53,77,650
	2,29,60,35,739	-34,96,001	13,99,20,238	7,53,60,889	-	21,52,81,127	2,50,78,20,866	15,76,68,844	18,18,85,550
	-	-	-	-	-	-	-	5,75,97,519	39,23,94,245
	6,91,69,60,006	-34,96,001	85,38,77,135	15,70,04,025	-	1,01,08,81,160	7,92,43,45,165	14,62,38,07,680	14,81,85,60,295

P. Sahoo
(P.K. Sahoo)
 Asst. Registrar (Finance)



INDIAN INSTITUTE OF TECHNOLOGY KHARAGPUR

Schedules Forming Part of Balance Sheet as at 31st March 2022

SCHEDULE - 4(C) FIXED ASSETS (Created through HEFA)

Sl No	Fixed Assets	Rate of Dep	GROSS BLOCK					"Cost/Valuation at the current year end"
			"Cost/Valuation at the beginning of current year "	Fixed Assets	Book Adjustment	Addition during the Year	"Deductions during the year"	
1	PLANT,MACHINERY & EQUIPMENT	5%	-	-	-	-	-	-
2	VEHICLES	10%	-	-	-	-	-	-
3	FURNITURE, FIXTURES	7.5%	1,88,96,956	-	-	-	-	1,88,96,956
4	OFFICE EQUIPMENT	7.5%	-	-	-	-	-	-
5	COMPUTER / PERIPHERALS	20%	-	-	-	-	-	-
6	ELECTRIC INSTALLATIONS	5%	-	33,07,500	33,07,500	-	-	33,07,500
7	LIBRARY BOOKS	10%	-	-	-	-	-	-
8	SCIENTIFIC & LABORATORY EQUIPMENT	8%	-	9,64,000	9,64,000	-	-	9,64,000
9	AUDIO VISUAL EQUIPMENT	7.5%	-	-	-	-	-	-
10	TUBEWELLS & WATER SUPPLY	2%	-	-	-	-	-	-
11	OTHER FIXED ASSETS	8%	-	-	-	-	-	-
12	BUILDING & INFRASTRUCTURE	2%	33,32,88,242	98,89,000	98,89,000	-	-	34,31,77,242
	Total		35,21,85,198	-	1,41,60,500	1,41,60,500	-	36,63,45,698
	TOTAL OF CURRENT YEAR		35,21,85,198	-	1,41,60,500	1,41,60,500	-	36,63,45,698
B)	Capital Working Progress		21,92,70,212		91,14,50,084	91,14,50,084	98,89,000	1,12,08,31,296
	Total		57,14,55,410	-	92,56,10,584	92,56,10,584	98,89,000	1,48,71,76,994



(Amount in Rupees)

	DEPRECIATION							NET BLOCK	
	"As at the beginning of the year"	Prior Period Adjustment for Excess/Short Depreciation	On Opening Balance	On Addition during the Year	"On Deductions during the year "	Depreciation During the year	Accumulated Depreciation at the end of the Year	"As at the current year end"	"As at the previous year end"
	-	-	-	-	-	-	-	-	-
	-	-	-	-	-	-	-	-	-
	42,51,815	-	14,17,272	-	-	14,17,272	56,69,087	1,32,27,869	1,46,45,141
	-	-	-	-	-	-	-	-	-
	-	-	-	-	-	-	-	-	-
	-	-	-	1,65,375	-	1,65,375	1,65,375	31,42,125	-
	-	-	-	-	-	-	-	-	-
	-	-	-	77,120	-	77,120	77,120	8,86,880	-
	-	-	-	-	-	-	-	-	-
	-	-	-	-	-	-	-	-	-
	66,65,765	-	66,65,765	1,97,780	-	68,63,545	1,35,29,310	32,96,47,932	-
	1,09,17,580	-	80,83,037	4,40,275	-	85,23,312	1,94,40,892	34,69,04,806	1,46,45,141
	1,09,17,580	-	80,83,037	4,40,275	-	85,23,312	1,94,40,892	34,69,04,806	1,46,45,141
								1,12,08,31,296	21,92,70,212
	1,09,17,580	-	80,83,037	4,40,275	-	85,23,312	1,94,40,892	1,46,77,36,102	23,39,15,353

(P.K. Sahoo)

Asst. Registrar (Finance)



INDIAN INSTITUTE OF TECHNOLOGY KHARAGPUR

Schedules Forming Part of Balance Sheet as at 31st March 2022

SCHEDULE - 5 INVESTMENTS FROM EARMARKED/ENDOWMENT FUNDS

(Amount in Rupees.)

	Current Year	Previous Year
1) In Government Securities		
2) In State Government Securities		
3) Other approved Securities		
4) Share		
5) Debentures and Bonds		
6) Term Deposit with Banks	8,66,56,74,511	8,06,38,52,154
7) Others	2,00,000	
TOTAL (A)	8,66,58,74,511	8,06,38,52,154
(B) SRIC - INVESTMENTS FROM EARMARKED/ENDOWMENT FUNDS	38,45,12,032	35,90,01,474
TOTAL (A + B)	9,05,03,86,543	8,42,28,53,628

SCHEDULE - 5 (A) INVESTMENTS FROM EARMARKED/ENDOWMENT FUNDS/SUBSIDIARIE'S (Excluding SRIC)

(Amount in Rupees.)

Funds	Current Year	Previous Year
Endowment	4,09,74,03,900	4,00,28,56,099
Institute Development Fund	85,44,74,728	81,08,76,297
Multi Speciality Hospital	-	5,04,52,532
Investment Pledged with Bank for Margin Money		4,45,00,000
LC Margin Money- Diamond Jubilee	14,75,51,160	1,93,51,160
GSSOT	18,26,10,882	10,56,10,882
RC & RSC	-	-
IESPF	13,64,26,636	8,98,29,820
CET	1,81,21,392	1,81,21,392
Scholarship	10,26,23,581	9,98,54,208
VGSOM	34,93,181	2,30,30,825
GIS	30,58,230	29,07,108
Vijay Kiyawat Endowment Fund	1,50,000	4,99,975
Donated Chair	19,59,82,469	18,74,42,961
Medical Facility to Pensioners	27,77,85,641	31,16,46,325
OSC PLAN	-	-
Subsidiary Fund	17,79,62,981	16,65,45,999
One Time Grant		
LC Margin Money- One Time Grant	59,40,16,113	60,85,65,205
ISWT	29,80,242	28,30,178
CSPF	24,47,84,258	8,93,64,719
Institute of Eminence (IoE)	1,19,24,86,265	1,00,07,69,316
SATHI	43,37,62,853	42,87,97,153
	8,66,56,74,511	8,06,38,52,154

(P.K. Sahoo)


Asst. Registrar (Finance)

INDIAN INSTITUTE OF TECHNOLOGY KHARAGPUR

Schedules Forming Part of Balance Sheet as at 31st March 2022

SCHEDULE - 6 INVESTMENTS - OTHERS

	(Amount in Rs.)	
	Current Year	Previous Year
In Government Securities	-	-
In State Government Securities	-	-
Other approved Securities/Term Deposit/LICI/Liquid Fund		
'- Investment With LICI (Leave Encashment Fund)	91,08,93,773	65,66,91,449
'- Investment With LICI (Gratuity Fund)	1,10,72,66,038	1,09,58,66,323
Others	90,33,16,686	98,18,44,890
- LC Margin Money		-
-Investment Pledge as Security Deposits	11,56,76,911	11,14,76,572
Investment Others	2,00,000	
ESD	13,84,25,865	13,61,09,130
Student Caution Money (ICM)	11,86,87,584	9,96,83,574
JEE	11,95,45,820	15,19,84,809
GATE	4,01,33,502	15,87,51,188
JMET	2,14,81,773	3,24,42,975
JAM	-	-
EMBA	5,32,19,273	5,06,62,512
TOTAL (A)	3,52,88,47,225	3,47,55,13,422
(B) Technology Guest House	-	-
(C) Continuing Education Programme (CEP)	13,66,69,054	12,97,54,828
(D) SRIC - INVESTMENTS - OTHERS	5,33,25,93,225	4,63,58,53,577
TOTAL (A + B + C+D)	8,99,81,09,504	8,24,11,21,826


(P.K. Sahoo)
 Asst. Registrar (Finance)

INDIAN INSTITUTE OF TECHNOLOGY KHARAGPUR

Schedules Forming Part of Balance Sheet as at 31st March 2022

SCHEDULE - 7

(Amount in Rupees.)

	Current Year		Previous Year	
Current Assets				
1.) Stock				
Store and Spares				
Building Material	23,86,672		7,58,994	
Water Supply Materials		23,86,672		7,58,994
2) Sundry Debtors :				
Debt Outstanding				
Others				
Imprest		-		-
3) Cash and Bank Balance				
a) Cash balances in hand:				
Establishment Account	82	82	82	82
b) With Scheduled Banks :				
Cash At Bank (ESD)	1,41,24,978		1,13,59,122	
Student Caution Money (ICM)	2,59,54,031		2,98,28,909	
Joint Entrance Examination (JEE)	3,15,79,233		59,62,933	
Graduate Aptitude Test In Engineering (GATE)	33,00,83,720		1,21,84,890	
JMET	-		-	
JAM	1,36,51,299		1,36,96,299	
EMBA	1,35,18,965		37,07,064	
G.S Sanyal School of Telecommunication (GSSOT)	27,05,787		1,47,990	
RC & RSC	1,13,42,567		1,18,55,910	
Institute Endowment, Scholarship & Prize Fund (IESPF)	28,244		7,02,997	
Centre for Education Technology (CET)	-		-	
Scholarship & Stipened	1,29,71,266		2,13,36,931	
Vinod Gupta School of Management (VGSOM)	97,25,440		1,41,488	
Group Insurance Scheme (GIS)	20,54,113		19,77,642	
B.C Roy Memorial Fund	-		-	
Vijay Kiyawat Endowment Fund	54,399		86,280	
Nehru Mesuam	34,09,929		33,11,751	
Donated Chair	1,52,63,057		1,71,16,538	
Medical Facility to Pensioners	84,54,399		2,28,027	
Oversight Committee (OSC)/ OBC	51,85,595		50,25,987	
Multi Speciality Hospital	54,87,350		91,370	
Endowment Fund	8,01,05,634		2,45,27,719	
Institute Development Fund (IDF)	22,05,825		14,07,803	
International Summer & Winter Training (CEP - ISWT)	26,15,993		18,27,058	
Diamond Jubilee	1,42,22,628		23,05,15,574	
IIT Subsidiary Fund	2,84,07,616		1,38,86,618	
Institute contribution to Projects	4,20,79,947		4,08,36,296	
Global Initiative of Academic Network (GIAN)	22,33,61,798		22,71,90,466	
One Time Grant A/c	19,90,195		2,16,14,528	

**INDIAN INSTITUTE OF TECHNOLOGY KHARAGPUR****Schedules Forming Part of Balance Sheet as at 31st March 2022****(Amount in Rupees.)**

	Current Year		Previous Year	
SBI Works/Income Tax A/c	29,77,291		13,11,442	
SBI MOP A/c	3,97,23,509		18,73,13,981	
Establishment A/c	9,86,082		9,81,731	
Grant Savings A/c	12,12,99,623		51,29,249	
PNB Pension A/c	-		-	
SBI Pension A/c	99,20,363		75,32,643	
SBI POS Receipt	1,70,939		62,956	
PNB Other POS Receipt	29,31,938		1,16,855	
MHRD Grant IIT KGP	34,81,63,450		62,64,70,799	
RBI A/C New Delhi (0920)	-		-	
SBI Other Fees A/c SBI	5,12,273		3,57,129	
PRA Escrow 3 IIT KGP	1,28,10,17,887		1,09,48,64,472	
SBI Main A/c	4,17,29,940		1,94,47,046	
Tution Fees IIT KGP SBI	8,146		8,146	
Inter IIT Sporets Meet	5,05,625		4,89,113	
ABIC -IIT kharagpur	39,53,429		58,39,114	
IoE -IIT Kharagpur	11,59,96,002		5,01,60,227	
IIT-Kharagpur Centre/School Account	58,01,015		14,08,035	
IIT Kharagpur Recruitment Account	9,24,000			
SATHI	66,62,365	2,88,38,67,886	49,69,896	2,70,70,31,022
4) Grant In Transit			-	-
Sub total (1+2+3+4)		2,88,62,54,640		2,70,77,90,098
5. Technology Guest House - Current Assets		2,22,63,263		2,22,05,387
6. Continuing Education Programme (CEP)- Current Assets		3,25,98,736		2,81,04,661
7. Bhubaneswar Extension Centre- Current Assets		95,624		97,067
8. SRIC - Current Assets		67,05,74,059		61,48,13,164
TOTAL (1+2+3+4+5+6+7+8)		3,61,17,86,322		3,37,30,10,376

(P.K. Sahoo)

Asst. Registrar (Finance)

INDIAN INSTITUTE OF TECHNOLOGY KHARAGPUR

Schedules Forming Part of Balance Sheet as at 31st March 2022

SCHEDULE - 8 LOANS, ADVANCES AND OTHER ASSETS


(Amount in Rupees.)

	Current Year		Previous Year	
1) Advances to employees : (Non - Interest bearing)				
Festival	7,77,821		12,30,971	
Medical Advance	53,18,906		67,99,093	
LTC	6,49,989		7,60,974	
Personal Advance	32,83,156		29,44,157	
Advance CPDA	27,84,845		30,84,845	
TA advance	5,76,560			
Others	7,75,000	1,41,66,277	27,05,035	1,75,25,075
2) Long Term Advances to employee : (Interest bearing)				
Vehicle Advance	79,652		2,35,712	
Home Building Advance				
Computer Advance	2,92,184		6,07,185	
Others (to be specied)		3,71,836		8,42,897
3) Advances and other amounts recoverable in cash or in kind or for value to be received :"				
Advance to Specific Project (SRIC)	5,56,224			
ICM				
JEE	35,04,879		44,40,339	
GATE	3,46,95,792		3,50,55,992	
EMBA	1,09,625		450	
Others Advances/Loan to Spring Fest/Loan to Others	1,17,00,000		36,25,000	
Advance to Supplier/Others			4,24,157	
Student Contingencies Advance/Adv Card Holder	3,44,513		4,59,513	
Advance for Purchase of Fixed Assets & Others	32,19,15,152		43,70,30,168	
Claims Receivable & Other Advances	54,78,031	37,83,04,216		48,10,35,619
4) Deposits :				
Withdrawal				
Refundable Security Deposit	75,20,500		75,00,500	
Seed Money	1,15,56,782		49,31,953	
PMC Advance other than Earmarked Fund	69,76,21,411		88,74,68,816	
PMC & other Advance of NITT	15,77,708		2,67,98,341	
PMC & Other Advance of Earmarked Fund other than NITT	97,26,87,640	1,69,09,64,041	41,25,15,787	1,33,92,15,397
5) Income Accrued:				
Grants A/c				
Others	4,12,18,856		1,18,58,351	
ESD A/C	76,50,927		25,48,254	
Student Caution Money (ICM).	39,92,222		23,29,433	
JEE	30,52,628		11,57,491	
GATE	12,80,682		67,07,713	
JMET	6,53,034		12,13,821	
JAM	-			
EMBA	1607050	5,94,55,399	14,62,174	2,72,77,237
Amount Carried Forward to Next Page		2,14,32,61,769		1,86,58,96,224

**INDIAN INSTITUTE OF TECHNOLOGY KHARAGPUR****Schedules Forming Part of Balance Sheet as at 31st March 2022**

(Amount in Rupees.)

	Current Year		Previous Year	
6) Earmarked/ Endowment Fund :				
Endowment Fund		16,41,70,720		7,77,46,349
Diamond Jubilee		-		-
Institute Development Fund	3,29,89,635		3,21,50,902	
Multi Speciality Hospital		-	11,22,941	
GSSOT	39,48,476		8,25,099	
IESPF	53,86,187		17,01,277	
CET	11,51,929		1,27,354	
Scholarship	38,51,666		16,28,562	
VGSOM	71,884		3,06,068	
GIS	1,19,015		1,10,892	
Vijay Kiyawat Endowment Fund	3,764		-	
Centre/School Project Fund (CSPF)	33,95,602		8,04,409	
Donated Chair	33,01,189		21,32,461	
Medical Facility to Pensioners	95,18,298		96,73,812	
OSC PLAN	-		-	
Subsidiary Fund	21,24,349		39,37,633	
Institute Contribution to Project (ICTP)				
Institute of Eminance (IOE)	1,25,64,725		7,61,736	
Inter IIT Sprts Meet	-		-	
ABIC -Nabard	-		-	
ISWT	37,829		1,63,466	
One time Additional Grant	1,44,49,882		1,03,17,362	
SATHI	34,96,892	26,05,82,042	15,57,172	14,50,67,496
7) Claims Receivable:				
TDS Receivable (Other Than Earmarked Fund)	7,48,304		7,48,304	
Receivable (Earmarked Fund)	2,60,49,523		99,21,03,213	
GIAN Receivable	2,53,13,512		-	
Student Fees Receivable	4,26,30,408		12,62,19,708	
Receivable others	3,94,92,478		1,86,49,384	
Transferable Student Fees/Receipts			1,74,82,516	
GIA Receivable for HEFA	1,69,70,345		77,48,284	
Prepaid Expenses	-		-	
Receivable (Holding Events)	33,89,91,305		21,12,002	
		49,01,95,875		1,16,50,63,411
Sub Total (A)		2,89,40,39,685		3,17,60,27,131
B) Technology Guest House		5,95,192		5,82,010
C) SRIC - LOANS,ADVANCES AND OTHER ASSETS		29,31,23,725		32,24,39,493
SRIC - Project Assets Created out of Sponsored Project ownership yet to be vested		5,89,71,28,994		5,61,64,29,053
D) Continuing Education Programme (CEP)		35,05,751		60,54,238
TOTAL (A + B + C+D)		9,08,83,93,347		9,12,15,31,925


(P.K. Sahoo)
 Asst. Registrar (Finance)

**INDIAN INSTITUTE OF TECHNOLOGY KHARAGPUR****Schedules forming Part of Income & Expenditure as at 31st March 2022****SCHEDULE - 9**

	(Amount in Rupees.)	
	Current Year	Previous Year
A) ACADEMIC RECEIPTS		
1) Tuition Fee	83,22,82,999	81,36,38,385
2) Admssion Fee	-	-
3) Enrolment Fee	-	-
4) Library Admission Fee	3,20,739	-
5) Laboratories Fee	1,85,15,600	1,79,35,000
6) Application Fee	1,63,18,500	6,40,24,700
7) Registration Fee	90,07,600	84,54,800
8) Syllabus fee	-	-
9) Training & Placement Fee	50,50,500	43,96,500
10) Academic Verification Fee	28,55,162	28,34,134
11) Modenization Fee	26,09,600	25,03,900
12) Seat Rent/Seat Acceptance	-	-
Total (A)	88,69,60,700	91,37,87,419
Examination Fee		
1) Admission Test Fee	-	-
2) Entrance examintion fee	-	-
3) Examintion fee	1,12,46,850	1,07,40,550
Total (B)	1,12,46,850	1,07,40,550
Other Fee		
1) OHIF Fee	-	10,53,690
2) Fine/ Miscellaneous Fee	-	-
3) Medical Registration/Examination fee	38,70,700	33,72,850
4) IIP fee	96,00,000	98,00,000
5) Hostel Fee/Seat Rent	2,04,07,380	1,96,28,710
6) Internet Connectivity Fees	1,34,71,000	1,28,58,600
7) Statutory Fees	75,15,000	46,60,500
8) Student Aminity Fees	1,85,25,200	1,79,43,000
9) Student Welfare Fees	18,55,400	17,87,800
10) Convocation Fees	94,56,000	78,000
11) IICD Fees	-	52,70,000
12) Others	-	-
Total (C)	8,47,00,680	7,64,53,150
Sale of Publications		
1. Sale of Admission Form/Syllabus and Question Paper/Prospectus	-	-
Total (D)	-	-
Other Academic Receipts		
1. Registration fee for workshops, programme	-	-
2. Registration fees (Academic Staff College)	-	-
3. Other Academic Fees	-	61,16,300
Total (E)	-	61,16,300
Less: Application fee adjusted with Seat Acceptance fee (F)	6,98,91,390	-
TOTAL (A+B+C+D+E-F)	91,30,16,840	1,00,70,97,419

(P.K. Sahoo)
Asst. Registrar (Finance)

INDIAN INSTITUTE OF TECHNOLOGY KHARAGPUR

Schedules forming Part of Income & Expenditure as at 31st March 2022

SCHEDULE - 10

Particular	MHRD			Previous Year Total
	Current Year		Total	
	Non Recurring	Recurring		
Balance B/F	-	-	-	-
Prior Period Adjustment (Grant Overspent for Previous Year)				
Add: (i) Receipts during the year	72,90,75,231	5,77,88,01,125	6,50,78,76,356	5,07,38,647
(ii) Provision for liability for creation of capital Assets Written back	-	-	-	6,33,05,00,000
Total (A)	72,90,75,231	5,77,88,01,125	6,50,78,76,356	6,44,37,71,629
Less:				
Utilised for Revenue Expenditure	-	5,77,88,01,125	5,77,88,01,125	5,83,63,21,727
Utilized for Capital Expenditure	64,03,63,572		64,03,63,572	70,62,12,717
Provision for Foreign Purchase	69,30,359		69,30,359	2,66,20,640
Provision for Expenses	19,33,36,334		19,33,36,334	15,04,89,317
Provision for Project Expenditure	-		-	-
Total (B)	84,06,30,265	5,77,88,01,125	6,61,94,31,390	6,71,96,44,401
(A-B)	-11,15,55,034	-	-11,15,55,034	-27,58,72,772
Over Expenditure Met from IRG	11,15,55,034	-	11,15,55,034	27,58,72,772
Balance C/F	-	-	-	-



(P.K. Sahoo)
Asst. Registrar (Finance)

INDIAN INSTITUTE OF TECHNOLOGY KHARAGPUR

Schedules forming Part of Income & Expenditure as at 31st March 2022

SCHEDULE - 11 INCOME FROM INVESTMENTS

	Investment from Earmarked Fund		Investment - Others	
	Current Year	Previous Year	Current Year	Previous Year
(Income on Investment from Earmarked/ Endowments funds transferred to Funds)				
1) Interest/Premium on Redemption				
On Government Securities/Others			4,84,86,500	3,37,78,180
Endowment Fund A/c	21,60,23,547	23,92,23,575		
Institute Development Fund (IDF)	4,52,35,186	4,78,44,101		
Multi Speciality Hospital	12,00,275	22,02,610		
Diamond Jubilee	70,41,082	21,49,116		
G.S Sanyal School of Telecommunication (GSSOT)	58,86,261	62,66,019		
Institute Endowment, Scholarship Prize Fund (IESPF)	60,09,180	50,01,550		
Centre for Educational Technology (CET)	10,24,575	11,14,157		
Scholarship	51,74,033	55,99,193		
Vinod Gupta School of Management (VGSOM)	8,13,270	15,84,866		
General Insurance Scheme (GIS)	2,30,351	2,29,594		
SATHI	22,03,690	15,57,172		
Vijay Kiyawat Endowment	18,534	22,746		
Nehru Mesuam	98,178	1,02,834		
Centre/School Project Fund (CSPF)	79,71,739	10,91,970		
Donated Chair	1,08,30,708	99,64,747		
Post Retirement Medical Scheme (PRMS)	1,59,23,738	1,77,12,191		
Oversight Committee (OSC)/OBC	1,59,902	3,42,526		
Institute Contribution to Project (ICTP)	12,44,300	52,408		
Subsidiary Fund	1,00,39,294	1,25,77,987		
ISWT	84,171	4,83,816		
One time Additional Grant	2,83,57,360	2,62,94,991		
Institute of Eminance (IOE)	5,11,67,742	55,97,553		
Inter IIT Sprts Meet	17,751	1,16,564		
ABIC -Nabard	2,13,603	3,36,746		
TOTAL	41,69,68,470	38,74,69,033	4,84,86,500	3,37,78,180
Interest on Investment SRIC	-	-	13,40,89,395	14,40,88,517
Less: Transferred to SRIC Endowment Fund	-	-	-	-
TRANSFERRED TO EARMARKED/ EARMARKED FUNDS	41,69,68,470	38,74,69,033	-	-
Transferred to Income and Expenditure A/c	-	-	18,25,75,895	17,78,66,697


 (P.K. Sahoo)
 Asst. Registrar (Finance)

INDIAN INSTITUTE OF TECHNOLOGY KHARAGPUR

Schedules forming Part of Income & Expenditure as at 31st March 2022

SCHEDULE - 12 INTEREST EARNED

(Amount in Rupees.)

	Current Year	Previous Year
1) On Savings Accounts:		
a) With Scheduled Banks	3,51,63,265	4,35,20,957
b) Others (Premium on Redemption)		34,57,148
2) On Loans:		
a) Employees/Staff	3,43,885	3,95,216
b) Others		
3) Grant-in-Aid towards HEFA Loan Interest	5,18,68,324	3,21,77,957
	8,73,75,474	7,95,51,278
4) Interest Earned by SRIC	1,14,44,319	1,58,20,389
TOTAL	9,88,19,793	9,53,71,667

SCHEDULE - 13 OTHER INCOME:

(Amount in Rupees.)

	Current Year	Current Year	Previous Year	Previous Year
A. Income from Land & Building				
1. License fee	1,58,64,282		1,77,90,323	
2. Hire Charges of Auditorium/ Play Ground/ Convocation Centre	25,500		77,350	
3. Electricity Recovery	3,31,31,548		3,38,85,354	
4. Water Charges Recovery	5,79,568		6,09,918	
5. Recovery of other Charges			8,28,853	
6. Telephone Charges Recovery	16,012		13,739	
Total		4,96,16,910		5,32,05,537
B. Sale of Institute Publications				
C. Income from Holding events				
1. Gross Receipts from ICM	57,32,339		92,68,835	
Less Direct expenditure incurred on ICM	649	57,31,690	649	92,68,185
2. Gross Receipts from ESD	75,35,527		1,04,31,889	
Less Direct expenditure incurred on ESD	826	75,34,701	9,649	1,04,22,240
3. Gross Receipts from JEE	3,38,96,885		3,00,72,846	
Less Direct expenditure incurred on JEE	6,14,27,443	-2,75,30,558	3,21,28,644	-20,55,798
4. Gross Receipts from GATE	72,36,88,270		11,85,08,923	
Less Direct expenditure incurred on GATE	64,75,32,124	7,61,56,146	9,73,14,495	2,11,94,428
5. Gross Receipts from JMET	10,23,755		18,73,647	
Less Direct expenditure incurred on JMET	-	10,23,755		18,73,647
6. Gross Receipts from JAM	-		-	
Less Direct expenditure incurred on JAM	45,000	-45,000	53,149	-53,149
7. Gross Receipts from EMBA	1,70,27,053		84,25,522	
Less Direct expenditure incurred on EMBA	74,45,625	95,81,428	83,16,629	1,08,893
D. Others				
1. RTI fees	590		492	
2. Income from Royalty				



INDIAN INSTITUTE OF TECHNOLOGY KHARAGPUR

Schedules forming Part of Income & Expenditure as at 31st March 2022

SCHEDULE - 13 OTHER INCOME (Contd.)

(Amount in Rupees.)

	Current Year	Current Year	Previous Year	Previous Year
3. Recruitment Application fee	7,73,300			
4. Sale of tender form, waste paper , etc			77,705	
5. Profit on Sale/ Diposal of Assets				
a) Own Assets				
b) Assets received free of cost				
6. Liability Written back				
7. Transport Recovery & Others			9,25,694	
7. Auction Sale & Sale of Farm Product	2,76,701		59,71,972	
8. Hospital charges recovery	69,720		27,940	
9. Liquidity Damage	93,47,976		26,54,828	
10. Foreign Service /Lien Contribution	92,51,787		97,25,047	
11. Other Misc Income	2,79,29,486	4,76,49,560	1,84,51,571	3,78,35,249
Sub Total (A+B+C+D)		16,97,18,632		13,17,99,234
E) Other Income From SRIC	13,64,38,156	13,64,38,156	9,96,81,815	9,96,81,815
Grand Total (A+B+C+D+E)		30,61,56,788		23,14,81,049

SCHEDULE - 14 Sponsored/Research/Consultancy Projects

(Amount in Rupees.)

	Current Year	Previous Year
1. Income from Consultancy Projects (SRIC)	21,78,21,080	12,79,98,092
2. Income From Sponsored Research Projects (SRIC)	78,60,19,965	72,22,51,368
Grand Total	1,00,38,41,045	85,02,49,459

SCHEDULE - 15 Income From Royalty & Publications


(Amount in Rupees.)

	Current Year	Previous Year
1. Income from Intellectual Property Right - IPR (SRIC)	56,30,764	1,70,34,188
Grand Total	56,30,764	1,70,34,188

SCHEDULE - 16 Prior Period Income

(Amount in Rupees.)


	Current Year	Previous Year
1. Academic Receipt		
2. Income From Investments		
3. Interest Earned		
4. Other Income	23,55,087	67,89,731
5. Other (Specify)		
	23,55,087	67,89,731
Prior Period Income (SRIC)	-	-
Grand Total	23,55,087	67,89,731


 (P.K. Sahoo)
 Asst. Registrar (Finance)

**INDIAN INSTITUTE OF TECHNOLOGY KHARAGPUR****Schedules forming Part of Income & Expenditure as at 31st March 2022****SCHEDULE - 17 Staff Payment & Benefits (Establishment)**

(Amount in Rupees.)

Particular	Current Year			Previous Year		
	Non Recurring	Recurring	Total	Non Recurring	Recurring	Total
a) Salaries and Wages		2,42,68,57,096	2,42,68,57,096		2,24,84,03,612	2,24,84,03,612
b) Arrear Salary		1,67,33,183	1,67,33,183			-
c) Other Allowances		32,55,800	32,55,800			-
d) Contribution to CPF		62,53,127	62,53,127		55,47,083	55,47,083
e) Retirement and Terminal Benefits			-		1,28,84,25,386	1,28,84,25,386
f) LTC Facility		1,14,55,858	1,14,55,858		1,12,26,629	1,12,26,629
g) Medical Facility		9,18,76,701	9,18,76,701		8,13,93,785	8,13,93,785
h) Children Education Allowance		1,88,49,800	1,88,49,800		2,00,21,611	2,00,21,611
i) Others		63,02,951	63,02,951		4,08,000	4,08,000
j) Cumulative Professional Development Allowance		95,141	95,141		85,49,816	85,49,816
k) Liveries			-		3,87,712	3,87,712
l) Honararium/Stipend/Overtime Allowance		74,35,936	74,35,936		1,13,16,644	1,13,16,644
m) Salary to Others		15,26,779	15,26,779		6,66,808	6,66,808
n) Staff Welfare Expenses		1,80,000	1,80,000		14,49,592	14,49,592
o) Leave Salary		1,56,94,718	1,56,94,718		85,56,162	85,56,162
	-	2,60,65,17,090	2,60,65,17,090	-	3,68,63,52,840	3,68,63,52,840
Staff Payment & Benefits related to SRIC		1,55,16,502	1,55,16,502		1,43,88,557	1,43,88,557
Total	-	2,62,20,33,592	2,62,20,33,592	-	3,70,07,41,397	3,70,07,41,397


(P.K. Sahoo)
Asst. Registrar (Finance)

SCHEDULE - 17A EMPLOYEES RETIREMENT AND TERMINAL BENEFIT

Particulars	Current Year				Previous Year			(Amount in Rupees.)
	Pension	Gratuity	Leave Encashment	Total	Pension	Gratuity	Leave Encashment	
Opening Balance as on 01.04.2021 (a)		1,05,71,01,813	1,16,03,58,932	2,21,74,60,745		1,02,97,06,571	1,10,02,47,137	2,12,99,53,708
Less : Actual Payment (Net of Interest) During the Year (b)		-5,43,56,039	1,92,17,904	-3,51,38,135		8,49,050	3,23,71,731	3,32,20,781
Balance available as on 31.03.2022 c= (a-b)		1,11,14,57,852	1,14,11,41,028	2,25,25,98,880		1,02,88,57,521	1,06,78,75,406	2,09,67,32,927
Provision required on 31.03.2022 as per actuarial valuation (d)		1,10,72,66,038	1,37,18,92,747	2,47,91,58,785		1,05,71,01,813	1,16,03,58,932	2,21,74,60,745
A. Provision to be made in the current year (d-c)		-41,91,814	23,07,51,719	22,65,59,905		2,82,44,292	9,24,83,526	12,07,27,818
B. Contribution to New Pension Scheme				17,74,37,451				15,30,77,190
C. Self Pension & Family Pension				1,02,08,37,122				93,42,81,863
D.Arrear Self and Family Pension				-				-
E. Commutation of Pension				8,09,06,945				7,83,71,316
F. Travel to Hometown on Retirement				37,12,416				19,67,199
G. Deposit Linked Insurance Payment				-				-
Total (A+B+C+D+E+F+G)				1,50,94,53,839				1,28,84,25,386

P.K. Sahoo
(P.K. Sahoo)
Asst. Registrar (Finance)



INDIAN INSTITUTE OF TECHNOLOGY KHARAGPUR

Schedules forming Part of Income & Expenditure as at 31st March 2022

SCHEDULE - 18 ACADEMIC EXPENSES

(Amount in Rupees.)

Particular	Current Year	Previous Year
a) Scholarship	78,32,22,194	95,38,39,621
b) Field work/ Participation in Competitions	4,10,917	14,69,017
c) Expenses on Seminars/ Workshops/Conference		1,200
d) Payment to visiting Faculties/Expert	1,23,47,687	27,33,245
e) Examination expenses	3,09,127	6,08,933
f) Student Welfare Expenses/Student Support Service	1,82,32,553	41,77,450
g) Laboratory Expenses	9,30,841	19,59,989
h) Publications	3,23,16,663	2,67,624
i) Stipend/ means -cum-merit Scholarship	1,07,33,000	72,03,000
J) Other Academic Expenses	1,41,74,474	9,87,941
k) Departmental Operating Expenses		
l) Prize & Award	6,03,666	77,829
m) Convocation expenses	14,09,252	2,54,390
n) Student Medical expenses	1,03,50,653	49,77,761
Total	88,50,41,027	97,85,58,000

P.K. Sahoo

(P.K. Sahoo)

Asst. Registrar (Finance)




INDIAN INSTITUTE OF TECHNOLOGY KHARAGPUR

Schedules forming Part of Income & Expenditure as at 31st March 2022

SCHEDULE - 19 ADMINISTRATIVE AND GENERAL EXPENSES

Particular	(Amount in Rupees)	
	Current Year	Previous Year
A. Infrastructure		
a) Electricity and Power	26,53,36,503	22,28,94,647
b) Water Charges		-
c) Insurance		12,571
d) Rent , Rates and Taxes (including Property Taxes)	19,67,082	1,34,492
B Communication		
e) Postage and Stationery	1,17,874	7,29,673
f) Telephone, Fax and Internet/ Networking Charges	11,90,481	26,37,175
C. Others		
g) Printing and Stationery	8,49,112	62,22,459
h) Travelling and Conveyance Expenses	19,21,857	40,87,890
i) Hospitality Expenses	7,98,659	81,34,085
j) Auditors Remuneration		2,47,800
k) Professional Charges	5,88,094	45,04,600
l) Advertisement and Publicity	1,81,873	27,42,864
m) Magazines & Journals	5,439	861
n) Security Charges	13,74,02,505	11,90,84,980
o) BOG & Others Meeting Expenses		42,370
p) Celebration of Important Days	1,24,096	2,56,451
q) House Keeping Expenses	17,10,01,094	15,95,18,890
r) Store & Consumables	16,39,705	64,88,005
s) Website Development Charges	13,570	49,560
t) Application Fees for Institute of Eminence/ Contribution to other Organization	98,00,000	9,43,060
u) Other Administrative & General Exp.	6,77,180	53,06,260
v) Interest Subvention	10,18,657	2,23,355
w) Miscellaneous and Contingencies	9,36,716	1,59,116
	59,55,70,497	54,44,21,164
Administrative and General Exp. of SRIC	7,83,79,663	3,82,13,906
Total	67,39,50,160	58,26,35,070


 (P.K. Sahoo)
 Asst. Registrar (Finance)



INDIAN INSTITUTE OF TECHNOLOGY KHARAGPUR

Schedules forming Part of Income & Expenditure as at 31st March 2022

SCHEDULE - 20 TRANSPORTATION EXPENSES

(Amount in Rupees.)

Particular	Current Year	Previous Year
a) Vehicles (owned by Institution)	-	
b) Running Expenses	1,96,719	12,50,094
c) Repair & Maintenance	5,640	
d) Insurance Expenses & Road Tax	7,25,286	7,85,613
e) Vehicles taken on rent/ lease		
f) Rent/ Lease expenses		
g) Others	2,50,480	4,21,958
	11,78,125	24,57,665
Transportation Expenses of SRIC	-	-
Total	11,78,125	24,57,665

SCHEDULE - 21 REPAIRS AND MAINTNEANCE

Particular	Current Year	Previous Year
a) Building	3,08,15,873	2,72,96,904
b) Furniture & Fixture	8,71,930	4,74,379
c) Plant & Machinery	26,25,851	11,10,697
d) Office Equipment	20,55,933	30,22,232
e) Computers	8,24,035	5,25,35,929
f) Scientific and Laboratories equipment	45,37,182	11,42,862
g) Audio Visual Equipment	74,856	84,945
h) Cleaning Material & Services	5,24,734	11,18,254
i) Gardening	7,65,971	21,26,448
j) Estate Maintence	1,58,837	24,14,317
k) Other (Specify)	43,67,073	22,12,145
l) Water Works	2,30,37,617	71,59,526
m) Vehicle	22,11,663	6,15,563
n) Electrical Installation & Equipment	44,37,976	55,09,163
o) Sanitation Maintenance	7,38,79,052	2,13,29,806
p) Road and Bridges		
q) Telephone Maintenance	14,56,082	8,45,395
	15,26,44,665	12,89,98,565
Repairs and Maintence of SRIC	5,42,954	4,02,189
Total	15,31,87,619	12,94,00,754

(P.K. Sahoo)

Asst. Registrar (Finance)



INDIAN INSTITUTE OF TECHNOLOGY KHARAGPUR

Schedules forming Part of Income & Expenditure as at 31st March 2022

SCHEDULE - 22 FINANCE COST

Particular	(Amount in Rupees.)	
	Current Year	Previous Year
a) Interest on HEFA Loan	5,18,68,324	3,21,77,957
b) Bank Charges	12,55,120	6,66,640
c) Other Specify		
	5,31,23,444	3,28,44,597
Finance Cost of SRIC	7,565	1,847
Total	5,31,31,009	3,28,46,444

SCHEDULE - 23 OTHER EXPENSES


Particular	Current Year	Previous Year
a) Provision for Bad and Doubtful Debt		
b) Staff Sports Meet		10,18,700
c) Grants/ Subsidies to other organization	34,49,80,465	48,60,29,485
d) Grant given to		
i) HMC		
ii) Gymkhana		
iii) PRMS		
iv) Subsidised Canteen		
	34,49,80,465	48,70,48,185
Other Expenses of SRIC	-	
Total	34,49,80,465	48,70,48,185

SCHEDULE - 24 SPONSORED/RESEARCH/CONSULTANCY PROJECTS

Particular	Current Year	Previous Year
Consultancy Projects Expenditure (SRIC)	21,78,21,080	12,79,98,092
Sponsored Research Projects Exp (SRIC)	78,60,19,965	72,22,51,368
Total	1,00,38,41,045	85,02,49,459

SCHEDULE - 25 PRIOR PERIOD EXPENSES

Particular	Current Year	Previous Year
1. Establishment Expenses		7,00,000
2. Academic Expenses		1,36,500
3. Administrative Expenses		
4. Transportation Expenses		
5. Repair & Maintenance	22,88,493	
6. Scholarship		
7. Other	15,07,972	69,82,168
	37,96,465	78,18,668
Prior Period Expenses of SRIC	-	
Total	37,96,465	78,18,668


 (P.K. Sahoo)
 Asst. Registrar (Finance)



INDIAN INSTITUTE OF TECHNOLOGY KHARAGPUR

Schedules Forming Part of the Accounts for the Period Ended 31st March 2022

SIGNIFICANT ACCOUNTING POLICIES - SCHEDULE 26

1. 1. The Financial Statements of Indian Institute of Technology Kharagpur have been presented as proximate to the Format of Financial Statements for the Central Higher Educational Institution and suitably adapted, w.e.f the Financial year 2014-15 as per MHRD 's Circular no F.No.32-21/2013-TS-1 dated 13th May,2015 . As the stated format was adopted in the Financial Year 2014-15, the previous year's figures were regrouped and recast wherever necessary for more appropriate presentation of events or transactions in the financial statements for the year 2021-22.

2. Accounting Convention:

The Financial Statements are prepared on the basis of historical cost convention, unless otherwise stated and on the accrual method of accounting except otherwise stated and showing voluntary compliance to the accounting standards issued by "The Institute of Chartered Accountants of India", wherever applicable.

3. Use of Estimates

The Financial Statements have been prepared and presented in conformity with the applicable accounting standards - that is, based on the estimated and assumptions made by Indian Institute of Technology Kharagpur as to the reported amounts of assets and liabilities, disclosure of contingent liabilities as on the date of the Financial Statements, and the report amount of revenue and expenses made during the period. Actual results could differ from those of estimates.

4. Inventory Valuation

Stores and Spares (including Machinery Spares) are valued at cost.

5. Investments

Investments are shown at cost.

6. Investment of Earmarked/ Specific Funds and Interest Income Accrued on such Investments:

To the extent not immediately required for expenditure, the amounts available against such funds are invested in approved Securities & Bonds or Term Deposits for Fixed term with banks, leaving the balance to saving bank Accounts.

Interest received, interest accrued and due and interest accrued but not due on such investments are added to the respective fund and not treated as income of the Institution.

7. Fixed Assets

Fixed Assets are stated at actual cost less accumulated depreciation. The actual cost capitalized includes cost of the asset, freight, installation cost, duties and taxes and other incidental expenses until fixed assets are ready for use.

8. Depreciation

Depreciation is on Fixed Assets is provided on Straight Line method at the following rate as per Revision of Formats of Accounting of Central Educational Institutions (CEIs) communicated by the MHRD vide letter no.F.No. 32/21/2013-

INDIAN INSTITUTE OF TECHNOLOGY KHARAGPUR

Schedules Forming Part of the Accounts for the Period Ended 31st March 2022

TS-I dated 13.05.2015 from the Financial Year 2014-15

Tangible Assets:		
1.	Land	0%
2.	Site Development	0%
3.	Buildings	2%
4.	Road & Bridges	2%
5.	Tube Wells & Water Supply	2%
6.	Sewerage & Drainage	2%
7.	Electrical Installation and Equipment	5%
8.	Plant and Machinery	5%
9.	Scientific & Laboratory Equipment	8%
10.	Office Equipment	7.5%
11.	Audio Visual Equipment	7.5%
12.	Computer & Peripherals	20%
13.	Furniture, Fixture & Fittings	7.5%
14.	Vehicles	10%
15.	Library Books & Scientific Journals	10%
Intangible Assets (Amortization):		
1.	E-Journals	40%
2.	Computer Software	40%
3.	Patents and Copyright	9 Years

The above change in Accounting Policies is made consequent upon the presentation of the Financial Statement as proximate to the Format of Financial Statements for the Central Higher Educational Institution and suitably adapted, w.e.f the Financial year 2014-15 as per MHRD 's Circular no F.No.32-21/2013-TS-1 dated 13th May, 2015.

Depreciation on the assets created out of Grant-in-Aid, Earmarked/ Specific Fund / Assets created out of Sponsored Project Fund, where ownership has been vested with the Institute etc are charged to the Corpus/ Capital Fund on a systematic and rational basis over the useful life of depreciable asset by way of a reduced depreciation charge for systematic adjustment of the Grant-in-aid and Earmarked fund/ Specific Fund used for assets creation.

9. Revenue Recognition

9.1 Grant-in-Aid

- (i) The classification as to Non-Plan Grant (Revenue Grant-in-Aid) and Plan Grant for Capital Outlay is made as per sanction orders for respective grants.
- (ii) Grants in Aid received in kind are accounted for on receipt of the Asset at the estimated market value and the same is credited to Corpus/ Capital Fund as per Accounting Principal mentioned in Revision of Format of Accounts of Central Education Institutions (CEIs). An amount equal to the depreciation charged during the year on these Assets is credited to asset account and debited to the Corpus / Capital Fund Account – Grant in aid (assets in kind).
- (iii) Expenditure (including purchase of fixed assets) relating to grants received / receivable has been adjusted against the amount of the said grant. Unspent balances of Grants-in-Aid are carried forward to subsequent year under the head Current Liabilities and Provisions for adjustment against expenses in those years. Excess of Expenditure over the amount of the grant received after adjusting income, if any, related thereto, has been carried forward to Corpus/Capital Fund through Income & Expenditure appropriation.

INDIAN INSTITUTE OF TECHNOLOGY KHARAGPUR

Schedules Forming Part of the Accounts for the Period Ended 31st March 2022

- (iv) Assets created out of Grant-in-aid, Earmarked/ Specific Fund/ Assets purchased from the sponsored project Fund, where ownership vests in the Institution have been credited to the Corpus/Account as per Accounting Principle mentioned in Revision of Format of Accounts of Central Education Institutions (CEIs).

9.2 Fees from Students

Fees collected from students for various courses (Long term/Short term) of the Institute are recognized on accrual basis and spread over the tenure of the course.

- 9.3 Income other than that listed** above is recognized as per Accounting Standard 9 issued by the Institute of Chartered Accountants of India.

9.4 Interest on Grant-In-aid.

Interest on unspent balance of grant-in-aid is recognized as income in the Income and Expenditure account.

9.5 Income Tax:

The income of the Institute is exempt from Income Tax under Section 10(23C)(vi) of the Income Tax Act. No provision for tax is therefore made in the accounts.

- 10.** Assets and Liabilities of SRIC have been merged in the Financial Statement. Assets created out of Sponsored Project Fund by SRIC for which ownership is yet to be vested to the Institute, is included in the Current Assets instead of adding it to the Fixed Assets of the Institute and correspondingly the equivalent amount is excluded from Corpus of SRIC/Institute and transferred to current liabilities of the Institute separately as line item as Project Fund. Other Assets and Liabilities have been shown as line item as per existing practice.
- 11.** International Summer and Winter Terms (ISWT) Account is maintained at CEP separately. Hence, the same is incorporated in the Financial Statement as a line item as per existing practice.
- 12.** Books of Accounts of Continuing Education for Professional (CEP) are maintained separately. Hence, the same Annual Accounts of CEP is incorporated as a line item from the year 2018-19.
- 13.** Books of Accounts of Technology Guest House (TGH) are maintained separately. . Hence, the Annual Accounts of TGH is incorporated in the Financial Statement as a line item as per existing practice.

14. RETIREMENT BENEFITS

14.1. Liability towards Gratuity and Leave Encashment:

Liability towards Gratuity payable on death / retirement of employees (except employees on deputation) and leave encashment are accrued based on actuarial valuation done by the actuaries.

Gratuity Fund has been created during the year 2017-18 by transferring the balance lying in the provision for gratuity account as on 31st March 2018. It was decided in the Finance Committee meeting and BoG meeting, the Gratuity Fund will be invested with the LIC.

The leave encashment fund has been created during the year 2018-19 by the balance lying in the provision for Leave Encashment. It was decided in the Finance Committee and BoG meeting that the Leave Encashment of the employees of the Institute will be deposited with LIC and the fund against past liabilities will be deposited to LIC in 5 instalments.

- 14.2. Liability towards Pension:** Pension is paid to the Pensioners from the fund allocated by the MHRD each year. Liability is not provided on actuarial basis.



INDIAN INSTITUTE OF TECHNOLOGY KHARAGPUR

Schedules Forming Part of the Accounts for the Period Ended 31st March 2022

CONTINGENT LIABILITIES and NOTES ON ACCOUNTS - SCHEDULE 27

A. CONTINGENT LIABILITIES

The following Court cases are pending before the various Courts.

Sl. No.	Court Case Nos.	Subject Matter	Date of Filing	Authority
1.	F.M.A. 2451 of 2005 IIT Kharagpur Vs K.L. Dolui, Ex-Civil Contractor	Claim of payment for civil constructional works in the matter of M.S. No. 75/1995 pending in the District Judges Court Medinipur	2005	HIGH COURT AT CALCUTTA
2.	F.A.T. No. 455 of 2008 M/s. Radon House Pvt. Ltd., Kolkata, Spare Parts seller for Old X-ray Machine Muller Diagnost 40 of Philips Ltd. at B.C. Roy Tech. Hospital Vs IIT Kharagpur	Decree for a sum of rs.1,00,582/-+Interest @6%pa from 31.03.99 and decretal cost of Rs.12040/-	09.11.2008	For execution of the Decree the Institute filed Money Ex. 3/ 2011, transferred to Jurisdiction of Alipore Court.
3.	W. P. No. 317 (W) of 2004 B. Ravi Kumar, Adopted Son of Late B. Laxmiamma, Ex-Attendant, Semi Skilled, E&M Vs Registrar, Assistant Registrar and Deputy Registrar (F&A)	Prayer for compassionate employment, payment of Death-cum-Retirement Benefits for his adoptive mother	08.04.2001	HIGH COURT AT CALCUTTA
4.	W.P.No. 5199 (W) of 2009 Nitosh Kumar Brahma, Ex-S.O., Department of Chemical Engineering Vs MHRD/IIT Kharagpur	Prayer for allowing him to continue his Service, Extension of Retirement Age from 62 to 65 years, Fixation of Pay, etc.	29.06.2009	HIGH COURT AT CALCUTTA
5.	W. P. No. 284 (W) of 2011 Dr. Amit Kumar Ghosh, Ex-Professor, Department of Aerospace Engineering Vs Chairman, BoG, BoG, Director, Registrar, Secretary, BoG, Justice Ronojit Mitra, Sri Ranjan Kumar Sarkar, VLO, UOI/MHRD, Dr. J.K. Tewari, DGS, IEE(I)	Prayer for restraining the Institute to proceed in the Departmental Proceedings, etc. in respect of the Petitioner since retired from service w.e.f. 30.04.2011	19.05.2011	-do-
6.	W. P. No. 6341 (W) of 2011 Pranab Kumar Roy, Ex-Sports Officer (Personal), Technology Students' Gymkhana Vs Sr. Central Government Advocate, IIT Kharagpur Chairman, BoG, Director Registrar, President, TSG Sabyasachi Sengupta, SO (Personal)	For appointing him as Sports Officer-in-Charge	30.03.2011	-do-

**INDIAN INSTITUTE OF TECHNOLOGY KHARAGPUR****Schedules Forming Part of the Accounts for the Period Ended 31st March 2022**

Sl. No.	Court Case Nos.	Subject Matter	Date of Filing	Authority
7.	W.P. No. 8555 (W) of 2011 Muthiah Ratnasamy, Ex-Deputy Librarian, Posted at VGSOM Vs UOI/MHRD, IIT Kharagpur Chairman, BoG, Director Registrar, Deputy Registrar	Allow him to continue his service up to 62 years.	16.05.2011	-do-
8.	W.P. No. 18447 (W) of 2011 Sanjib Ghosh Dastidar, Rathtala, Talbagicha, Kharagpur-721 302 Vs UOI/MHRD, Registrar, AR(Audit), Rup Chand Murmu, Biswanath Ghosh Shyamal Kumar Mandal	Forselection for the post of Contractual Security Supervisor/ Security Guard	14.11.2011	-do-
9.	CAN No. 611 of 2011 FMA 1766 of 2006 IIT Kharagpur Vs State of West Bengal, Kharagpur Municipality, Chairman, Kharagpur Municipality, UOI/MHRD, DM, PaschimMedinipur and Commissioner, Burdwan	In connection with the Levying of Municipal Taxes on IIT Kharagpur	13.01.2011	-do-
10.	W. P. No. 20932 (W) of 2011 ParthaPratimBhattacharjee Ex-Technical Assistant, Department of Computer Science and Engineering Vs IIT Kharagpur, Director, Registrar, Assistant Registrar, DG, NIRD, Secretary, MRD	Prayer to reinstate in the post of Junior Technical Superintendent	08.12.2011	-do-
11.	W.P. No. 7082 (W) of 2013 Dr.Anup Sharma, Ex-Medical Officer (Homeo), B. C.R. Tech. Hospital Vs IIT Kharagpur, Director, Registrar, Chairman, BoG, Head, BCTRH, Prof.Rintu Banerjee, Chairperson, SCOW	Praying for restraining from Compulsory Retirement from the Institute Services	06.03.2013	-do-
12.	W. P. No.32830 (W) of 2013 PurnenduSekharPanigrahi Ex-Part-time Market Supervisor, CELC Vs UOI/MHRD, Secretary, CELC, Director, IIT Kharagpur	Prayer for reinstating him in the post of Market Supervisor, granting financial benefits of past services of CELC	18.09.2013	-do-

**INDIAN INSTITUTE OF TECHNOLOGY KHARAGPUR****Schedules Forming Part of the Accounts for the Period Ended
31st March 2022**

Sl. No.	Court Case Nos.	Subject Matter	Date of Filing	Authority
13.	W.P. No. 11666 (W) of 2014 Dr.Asok Kumar Saha, Ex-Principal Scientific Officer, Rural Development Centre Vs UOI/MHRD, IIT Kharagpur, BoG, Director, Registrar, Assistant Registrar (Estt)	Prayer for conversion from CPG to GPF and payment of pensioner benefits.	04.04.2014	-do-
14.	W.P. No. 16600 (W) of 2014 Santosh Kumar Dolai, Ex-Attendant/Pensioner, Department of Agril, & Food Engineering Vs Director, Registrar, PAO(P) Ministry of Agriculture and BoG	For granting his continuity of JBMF Project Services with the Institute Services, Last Pay Protection and pensioner benefits accordingly	11.06.2014	-do-
15.	W. P. No. 33773 (W) of 2014 Tapan Kumar Guchhait Ex-Sports Officer (Personal) Technology Students Gymkhana Vs UOI/MHRD, IIT Kharagpur, BoG, Director, AR(E)	Prayer for conversion from CPF to GPF and granting pensioner benefits	05.12.2014	-do-
16.	W. P. No. 33771 (W) of 2014 Pralay Kumar Sengupta Ex-Superintendent, Stores and Purchase Section. Vs UOI/MHRD/IIT Kharagpur, BoG, Director, AR (Establishment)	Prayer for conversion from CPF to GPF and granting pensioner benefits	05.12.2014	-do-
17.	W. P. No. 33782 (W) of 2014 Gopi Das, Ex- Senior Attdt. B.C.Roy Tehnology Hospital Vs UOI/MHRD, IIT Kharagpur, BoG, Director A.R. (Establishment)	Prayer for conversion from CPF to GPF and granting pensioner benefits	05.12.2014	-do-
18.	M.S. No. 75/1995 Kanai Lal Doloui, Ex- Civil Contractor, Vs IIT Kharagpur and Others Appeal pending	For full and final settlement for civil construction works	1995	District Court at Paschim Medinipur
19.	J. Misc. No. 15/1989 BimalKanti Chakraborty Ex-Civil Contractor Vs IIT Kharagpur and Others	For full and final settlement of claim for civil constructional works	1989	-do-

**INDIAN INSTITUTE OF TECHNOLOGY KHARAGPUR****Schedules Forming Part of the Accounts for the Period Ended 31st March 2022**

Sl. No.	Court Case Nos.	Subject Matter	Date of Filing	Authority
20.	J. Misc. No. 16/1989 BimalKanti Chakraborty Ex-Civil Contractor Vs IIT Kharagpur and Others	For full and final settlement of claim for civil constructional works	1989	-do-
21	M S No. 60 IIT Kharagpur Vs The Telegraph	Defamation Case	2019	District Court at Paschim Medinipur
22	W.P.No. 11951 (W) of 2018 Binod Chandra Jena Vs IIT Kharagpur and Others	Pay Protection and refixation of pay after Retirement and Pensioner Benefits	2018	HIGH COURT AT CALCUTTA
23	W.P. No.- 5473/2017 PAN IITs Retired Faculty Association & Anr Vs Union of India &Ors	For Benefit to Retired Faculties and Fixation of pension	2017	High Court Delhi
24	W.P. No. 24235(W) of 2016 Vasudeva Rao Allu Vs IIT Kharagpur and Others	Sexual Harassment Case	2017	HIGH COURT AT CALCUTTA
25	W.P. No. 27999(W) of 2016 Dr. Vasudeva Rao Allu Vs IIT Kharagpur and Others	Sexual Harassment Case	2016	HIGH COURT AT CALCUTTA
26	W.P. No. 21235(W) of 2017 Dr. Vasudeva Rao Allu Vs IIT Kharagpur and Others	Sexual Harassment Case	2017	HIGH COURT AT CALCUTTA
27.	W.P. No. 26657(W) of 2017 Dr. S.S. Das Vs IIT Kharagpur and Others	Sexual Harassment Case	2017	HIGH COURT AT CALCUTTA
28.	W.P. No. 10620(W) of 2016 Dr. Ashish Kumar Mukhopadhyay Vs IIT Kharagpur and Others	Upgradation in Grade Pay	2016	HIGH COURT AT CALCUTTA
29.	W.P.No. 19044 (W) of 2018 Prasenjit Das Gupta Vs IIT Kharagpur and Others	Against Recovery of irregular reimbursement of LTC Claim	2018	HIGH COURT AT DELHI
30	W.P.No. 19040 (W) of 2018 Rajendra Singh Vs IIT Kharagpur and Others	Against Recovery of irregular reimbursement of LTC Claim	2018	HIGH COURT AT DELHI
31	SLP No 20209 of 2018 Tapas Kumar Datta Vs IIT Kharagpur & Ors.	Non award of Phd Degree	2018	Supreme Court Of India



INDIAN INSTITUTE OF TECHNOLOGY KHARAGPUR

Schedules Forming Part of the Accounts for the Period Ended 31st March 2022

Sl. No.	Court Case Nos.	Subject Matter	Date of Filing	Authority
32	WP (C) No. 11501/2019 Sh. Sujeet Swami &Anr. Vs. UOI &Ors.	Functioning of Private Schools in the campus of IIT's	2019	HIGH COURT AT DELHI
33	WP No 18351 W of 2019 Col. Subodh Shukla Vs IIT Kharagpur&Ors.	Appointment Of Registrar	2019	HIGH COURT AT CALCUTTA
34	Misc Case (Arbitration) No. 33 / AP No 124/GA No 1 NPCC Ltd. Vs IIT Kharagpur	Arbitration Process w.r.t. termination of contract and Bank Guarantee	2020	Arbitral Tribunal
35	W.P. No. 6595 (W) of 2020 Panchdeep Construction Ltd. Vs NPCC Ltd. , The Zonal Manager stern Zone NPCC Ltd. , CMD D NPCC Ltd. , The Registrar IIT T Kharagpur&Ors.	Release the Bank Guarantee and refund the amount which was invoked by NPCC Ltd.	2020	HIGH COURT AT CALCUTTA
36	SLP(Civil) 15361-15363 Prof.Subroto Roy, Former Professor of VGSOM Vs UOI/MHRD, Registrar, Director, Deputy Director, Dean(F&P), Late Prof.Kalyan Chakravarti, Dean, VGSOM	Aggrieved with the Termination of his Contract Service as Professor from VGSOM	2020	Supreme Court Of India
37	Case No. 416 IIT Kharagpur Vs Lakshmi Mukherjee	Money Suit	2021	Barasat District Court
38	Misc. Appeal 15 Jyoti Development Trust Vs IIT Kharagpur&Ors.	Termination of Lease Deed	2021	District Judge PaschimMedinipur
39	Case No. 95 G R No. 157 S SJha	FIR	2021	Add. Chief Judicial Magistrate, Kharagpur
40	CRR No. 2159 S SJha Vs The State of West Bengal &Ors.	Quashing the FIR	2021	HIGH COURT AT CALCUTTA

B. NOTES ON ACCOUNTS

- The Financial Statements of Indian Institute of Technology Kharagpur have been presented as proximate to the Format of Financial Statements for the Central Higher Educational Institution and suitably adapted, w.e.f the Financial year 2014-15 as per MHRD 's Circular nof.No. 32-21/2013-TS-1 dated 13th May, 2015.
- Current Assets, Loans and Advances:** In the opinion of the Management, the current assets, loans and advances have a value on realisation in the ordinary course of business, equal at least to the aggregate amount shown in the Balance Sheet.



INDIAN INSTITUTE OF TECHNOLOGY KHARAGPUR

Schedules Forming Part of the Accounts for the Period Ended 31st March 2022

3. **Accrued Interest on investments** is taken on the basis of certification provided by the Bankers.
4. **Stores and Spares are valued at cost** and included in the current assets wherever the closing stocks are available.
5. With reference to Para 9.1 (iv) of Schedule-26: Significant Accounting Policies, the Assets created out of Grant-In-Aid in 2021-2022 have been credited to the Corpus/ Capital Fund in the prescribed format of MoE. Till the year 2019-2020, excess of expenditure over the amount of the grant received after adjusting opening balance and others, if any, related thereto, has been carried forward to subsequent year under the head "Loans and Advances" as amount receivable from MoE, Government of India, wherever necessary. However, as per direction received from MoE this has been discontinued and excess expenditure, if any, is adjusted with Internal Resource Generation of the Institute for both recurring & non recurring expenditure by showing the same under Income & Expenditure statement.

During the Financial year 2021-2022, assets created out of Grant-in-aid / Earmarked Fund / Specific fund and assets created out Sponsorship, where ownership is vested to the Institute have been transferred to the Corpus/ Capital Fund. Also, Annual Maintenance Contract (AMC) is accounted on actual cost basis and not on accrual basis during the year.

The depreciation on assets created out of Grant-in-Aid , Earmarked Fund/ Specific Fund , assets created out of sponsored project fund/ project fund or other fund are also computed and an amount of Rs. 118.17crore charged to the Statement of Income and Expenditure.

During the year 2021-2022 depreciation amounting to Rs. 116.64crore on assets created out of Grant-in-Aid , Earmarked Fund/ Specific Fund & Sponsored Project (where ownership has been vested to the Institute) along with Rs. 1.40 Crore assets created out of SRIC fund transferred from Statement of Income & Expenditure to Schedule 1 and Schedule 1A of the Corpus/Capital Fund of Institute and SRIC separately for better presentation of the Financial Statement for the year 2021-2022.

Accordingly, net Assets procured out of Grant-in-aid, Earmarked & Specific Fund, Sponsored project Fund are separately shown in the Corpus/ Capital Fund.

During the year 2021-22 SRIC transferred the following assets to the Institute for which ownership has been vested, however the depreciation for the stated assets has been calculated from the year in which the assets were put to use and corresponding to accumulated depreciation has been charged to the books of accounts during the year. Wherein the full value of assets has been depreciated and a sum of Rs.1 is shown in books to recognize the assets.

Sl No	Name of Assets	Book Value	Accumulated Depreciation
1	Audio Visual Equipment	60000	36000
2	Computer Software	68000	67999
3	Computers Peripherals	2727413	2585399
4	Electrical Installation	440560	154196
5	Scientific Equipment	15379884	7700658

Depreciation on Assets procured from Institute generated fund / event is adjusted with the Surplus/ (Deficit) during the year.

- (i) A change in Accounting Policy on depreciation has been made during the year 2014-15 consequent upon the adoption of the presentation of the Financial Statement as proximate to the Format of Financial Statements for the Central Higher Educational Institution and suitably adapted, w.e.f the Financial year 2014-15 as per MHRD 's Circular no F.No.32-21/2013-TS-1 dated 13th May, 2015.

6. Income and expenditure of JEE, GATE, ICM, ESD, JMET, JAM, EMBA are treated as holding events as per new format of Accounting and the same have been shown separately in Schedule -13.



INDIAN INSTITUTE OF TECHNOLOGY KHARAGPUR

Schedules Forming Part of the Accounts for the Period Ended 31st March 2022

7. International Summer and Winter Terms (ISWT) and Continuing Education for Professionals (CEP) Accounts are maintained at CEP separately. ISWT Financial statement represented in schedule-2 and EMBA accounts has been merged in the Financial Statement of the Institute as holding event shown separately in Schedule -13.
8. SRIC has been maintaining separate books of accounts. Till the year 2019-2020 and financial Statements of SRIC was shown as line item in the Financial Statement of Institute. However, for the FY. 2021-22 the SRIC Accounts has been merged in the Financial Statement of the Institute and the Corpus/ Capital Fund has been shown separately in Schedule 1A
9. Books of Accounts of Continuing Education for Professional (CEP) are maintained separately. The Annual Accounts of CEP is incorporated as a line item from the year 2019-20.
10. Books of Accounts of Technology Guest House (TGH) are maintained separately. Hence, the same Annual Accounts of CEP is incorporated as a line item from the year 2019-20.
11. **Taxation:** Indian Institute of Technology is exempted u/s 10(23C) of the Income Tax. Hence no provision has been made in the account in respect of Income Tax.
12. During the year 2021-2022 an amount of Rs. 34.19 cores transferred to Institute Contribution to Project towards "Institute of Eminence" (IoE) Project.
13. 27 Numbers of Schedule are annexed and form an integral part of the Balance Sheet as at 31st March 2021 and the Income and Expenditure Account for the year ended on that date.
14. Provision for gratuity and Leave Salary has been made on the basis of actuarial valuation.

Gratuity Fund has been created during the year 2017-18 by transferring the balance lying in the provision for gratuity account as on 31st March 2018. It was decided in the Finance Committee meeting and Bog meeting, the Gratuity Fund will be invested with the LIC. Accordingly, an amount of Rs. 0.81 crores paid to LIC during the year 2021-2022 on the basis of actuarial valuation provided by LIC.

Similarly the leave encashment fund has been created during the year 2018-19 by the balance lying in the provision for Leave Encashment. It was decided in the Finance Committee and BoG meeting the Leave Encashment of the employees of the Institute will be deposited with LIC and the fund against past liabilities will be deposited to LIC in 5 instalments. Accordingly an amount of Rs.23.75 crores has been deposited to LIC towards 2nd instalment of Leave Encashment Fund during the year 2021-2022. Further during the year to the extent of Rs. 3.72 Crore deposited with LIC towards current Service liability for 2021-2022 on account of leave encashment as per Actuarial Valuation provided by LIC.

15. Pension payment is made on due basis.
16. Fixed Assets as set out in the Schedule-8 do not include assets purchased out of funds of sponsored Research Projects / Studies / Schemes held and used by the SRIC, as project sanctions include stipulations that all such assets purchased out of project funds will remain the property of the sponsors.
17. The GPF, CPF and NPS account are maintained separately which have not been incorporated in the Institute Account. The same have been enclosed separately.
18. The previous year's figure regrouped and recast wherever necessary for more appropriate presentation of events or transactions in the financial statement of 2021-2022

**INDIAN INSTITUTE OF TECHNOLOGY KHARAGPUR****GENERAL PROVIDENT FUND****BALANCE SHEET AS AT 31st March 2022**

LIABILITIES	2021-22		2020-21	ASSETS	2021-22		2020-21
Subscribers' A/C							
				Investments			
Opening Balance		2,05,94,84,644	1,95,11,34,867	As per last A/C	2,09,69,31,245		
				Add: Invested during the year	1,58,74,90,782		
Add: Subscription & Other Credits	23,26,62,013			Less: Matured during the year	1,49,96,78,980	2,18,47,43,047	2,09,69,31,245
" Interest credited to Subscribers' A/C"	14,67,00,712	37,93,62,725	37,81,45,092				
Less: Liabilities met during the year:				Accrued Interest on Investment		5,93,60,551	5,87,60,837
" Advances/NRWs to subscribers"	10,74,62,178						
Final payment to retirees	17,83,80,205	-28,58,42,383	-26,98,03,272	Excess final payment recoverable	1,701		
Add: Previous year' subs credited during the year	-	-	7,957	Less: Recovered during the year	1,701	-	1,701
Closing Balance		2,15,30,04,986	2,05,94,84,644				
Liability towards Transfer from GPF to NPS (Opening Balance)		-	62,40,999				
Other Liabilities							
Unidentified Receipt		25,000	25,000				
Reserve & Surplus				Closing Balance			
As per last A/C	13,45,51,785			Current A/C SBI	2,81,01,259		
Less: Excess of expenditures over income	1,50,59,202	11,94,92,583	13,45,51,785	Savings A/C SBI	3,17,712	2,84,18,971	4,46,08,645
Total		2,27,25,22,569	2,20,03,02,428	Total		2,27,25,22,569	2,20,03,02,428

Umesh Chandra Mohakud
Assistant Registrar (A/cs)Rajarshi Banerjee
Deputy Registrar (A/Cs)Tamal Nath
RegistrarProf. V.K. Tewari
Director

INDIAN INSTITUTE OF TECHNOLOGY KHARAGPUR

GENERAL PROVIDENT FUND

INCOME AND EXPENDITURES ACCOUNT FOR THE YEAR 2021-22

EXPENDITURES	2021-22	2020-21	INCOME	2021-22	2020-21
Credited to Subscribers' A/C:			Interest earned for the the year	7,20,49,284	7,79,24,420
Interest on own subscription	14,67,00,712	13,93,85,375			
Interest on amount trf to NPS	-	3,73,726	Accrued interest on Investments	5,83,02,920	5,87,60,837
			Interest on MOD Balance	12,81,520	26,23,533
Administrative Expenses:			Savings Bank Interest	8,435	8,270
Bank Charges	649	649			
			Excess of expenditures over income	1,50,59,202	4,42,690
Total	14,67,01,361	13,97,59,750	Total	14,67,01,361	13,97,59,750

RECEIPT AND PAYMENT ACCOUNT FOR THE YEAR 2021-22

RECEIPTS	2021-22	2020-21	PAYMENTS	2021-22	2020-21
Opening Balances:			Expenses		
Current A/C SBI	4,42,99,368	14,64,62,628	Advance	1,93,08,214	60,80,695
Savings A/C SBI	3,09,277	3,01,007	Non Refundable Withdrawal	8,81,53,964	8,88,81,659
			Final payment	18,46,21,204	17,48,50,685
Encashment of Investments					
Long Term Investments matured	1,49,96,78,980	1,31,48,00,353			
Income on Investments			Misc Payment		
Interest on Investments	12,97,52,490	13,69,17,246	Over deduction of PF refunded	-	450
Interest on MOD Balance	12,81,520	26,23,533	Other payment	25,05,220	-
From Savings A/C	8,435	8,270	GPF refunded to retiree	60,000	-
Subscriptions & Other Credits			Other Charges		
Subscriptions	22,41,90,439	23,29,54,630	Bank Charges	649	649
Other Credits	84,71,574	60,80,087			
Recovered from pensioner	1,701	1,21,356	Investments		
			Long Term Investments	1,58,74,90,782	1,52,58,56,094
Other Receipts					
Miscellaneous	25,05,220	-	Closing Balance		
Recovery of GPF excess paid	-	9,767	Current A/C SBI	2,81,01,259	4,42,99,368
GPF received in last 2 month of retirement (Lien contribution)	60,000	-	Savings A/C SBI	3,17,712	3,09,277
Total	1,91,05,59,004	1,84,02,78,876	Total	1,91,05,59,004	1,84,02,78,876



Umesh Chandra Mohakud
Assistant Registrar (A/cs)



Rajarshi Banerjee
Deputy Registrar (A/Cs)



Tamal Nath
Registrar



Prof. V.K. Tewari
Director

**INDIAN INSTITUTE OF TECHNOLOGY KHARAGPUR****CONTRIBUTORY PROVIDENT FUND****BALANCE SHEET AS AT 31st March 2022**

LIABILITIES	2021-22		2020-21	ASSETS	2021-22		2020-21
Subscribers' A/C				Investments			
Opening Balance		27,98,71,799	24,91,36,106	As per last A/C	29,44,97,940		
Add: Subscription & Other Credits				Add: Invested during the year	18,64,92,089		
Credited to Subscribers' A/c"	1,67,66,411			Less: Matured during the year	16,78,51,060	31,31,38,969	29,44,97,940
Employer's Cont.	64,78,043						
"Interest on Own contribution"	1,40,95,683						
Interest on Employer's contribution"	57,88,588	4,31,28,725	4,17,18,253	Accrued Interest		1,26,77,106	71,42,674
Less: Liabilities met during the year							
Advance/NRW	1,51,47,011						
Final payment	-	(1,51,47,011)	(1,09,82,560)				
Closing Balance		30,78,53,513	27,98,71,799				
Reserve & Surplus							
As per last A/C	3,49,60,867			Closing Balance			
Add: Excess of Expenditure over Income	(18,80,418)	3,30,80,449	3,49,60,867	Savings A/C at SBI		1,51,17,887	1,31,92,052
Total		34,09,33,962	31,48,32,666	Total		34,09,33,962	31,48,32,666

INCOME AND EXPENDITURE ACCOUNT FOR THE YEAR ENDED 31st March 2022

EXPENDITURE	2021-22		2020-21	INCOME	2021-22		2020-21
Credited to Subscribers' A/c				Interest Income on Investment		60,64,140	99,16,836
Interest on own subscription	1,40,95,683						
Interest on Employer's Contribution	57,88,588	1,98,84,271	1,79,43,839	Accrued interest on Investment		1,17,50,065	71,42,674
				Savings Interest		1,89,648	4,50,817
				Excess of Expenditure over Income		18,80,418	4,33,512
Total		1,98,84,271	1,79,43,839	Total		1,98,84,271	1,79,43,839

Umesh Chandra Mohakud
Assistant Registrar (A/cs)Rajarshi Banerjee
Deputy Registrar (A/Cs)Tamal Nath
RegistrarProf. V.K. Tewari
Director

INDIAN INSTITUTE OF TECHNOLOGY KHARAGPUR

CONTRIBUTORY PROVIDENT FUND

RECEIPT AND PAYMENT ACCOUNT FOR THE YEAR 2021-22

RECEIPTS	2021-22	2020-21	PAYMENTS	2021-22	2020-21
Opening Balances:					
Savings A/C SBI	1,31,92,052	1,41,75,906	Advance	2,84,969	3,60,000
			Non Refundable Withdrawal	1,48,62,042	21,35,203
Encashment of Investments					
Long Term Investments matured	16,78,51,060	21,10,42,639	Final payment	-	84,87,357
Income on Investments			Misc. payment	-	19,000
Interest on Investments	1,22,79,773	1,81,03,243			
Subscriptions					
Subscriptions	1,65,41,495	1,71,09,983			
Other Credits	2,24,916	2,61,499			
			Investments		
Institute Contribution			Investments made during the year	18,64,92,089	24,94,97,940
From Estab A/C (Instt Contribution)	62,53,127	1,23,03,549			
IC from Other Organisations	2,24,916	2,24,916	Closing Balance		
			Savings A/C at SBI	1,51,17,887	1,31,92,052
Other Receipts					
Misc. Receipts	1,89,648	4,69,817			
Total	21,67,56,986	27,36,91,552	Total	21,67,56,986	27,36,91,552



Umesh Chandra Mohakud
Assistant Registrar (A/cs)



Rajarshi Banerjee
Deputy Registrar (A/Cs)



Tamal Nath
Registrar



Prof. V.K. Tewari
Director



INDIAN INSTITUTE OF TECHNOLOGY KHARAGPUR

NATIONAL PENSION SCHEME (NPS)

BALANCE SHEET AS AT 31st March 2022

RECEIPTS	2021-22	2020-21	PAYMENTS	2021-22	2020-21
Opening Balance			Transfer of funds		
Savings A/c SBI	12,09,428	9,24,019	Employee's Cont.	13,15,23,959	10,98,44,584
			Employer's cont.	17,80,30,645	15,29,28,716
Encashment of Investments					
Long Term Investments Matured	-	13,37,280			
			Bank Charges	177	-
Income From Investments	-	93,092			
Interest on Savings A/c	72,249	63,108	Investment	-	14,30,372
Subscription & Other Credits			Closing Balance		
Employees Cont.	13,11,99,150	10,99,47,183	Savings A/c SBI	8,48,454	12,09,428
Employers Cont.	17,79,22,408	15,30,48,418			
Total	31,04,03,234	26,54,13,100	Total	31,04,03,234	26,54,13,100

INCOME AND EXPENDITURE ACCOUNT FOR THE YEAR ENDED 31st March 2022

EXPENDITURE	2021-22	2020-21	INCOME	2021-22	2020-21
Bank Charges	177	-	Interest Earned	72,249	1,25,911
			Accrued Interest	81,425	21,841
Excess of Income over expenditure	1,53,497	1,47,752			
Total	1,53,674	1,47,752	Total	1,53,674	1,47,752

RECEIPT AND PAYMENT FOR THE YEAR ENDED 31st March 2022

LIABILITIES	2021-22	2020-21	ASSETS	2021-22	2020-21
Subscribers A/c			Investment	14,30,372	14,30,372
OB	10,64,137	7,60,231			
Add: Subscription & Credits	30,91,21,557	26,30,77,206	Accrued Interest	1,03,266	21,841
Add: Employee subscription to be credited	-	-			
Less: Liabilities met during the year	30,96,39,249	26,27,73,300			
Closing Balance	5,46,445	10,64,137	Other Receivable	-	84,646
			Closing Balance		
Reserve & Surplus	18,35,647	16,82,150	Savings A/c SBI	8,48,454	12,09,428
Total	23,82,092	27,46,287	Total	23,82,092	27,46,287

Umesh Chandra Mohakud
Assistant Registrar (A/cs)Rajarshi Banerjee
Deputy Registrar (A/Cs)Tamal Nath
RegistrarProf. V.K. Tewari
Director



INDIAN INSTITUTE OF TECHNOLOGY KHARAGPUR

SPONSORED RESEARCH AND INDUSTRIAL CONSULTANCY

Balance Sheet as at 31st March 2022

(Amount in Rupees)

SOURCES OF FUNDS	Schedule	Current Year	Previous Year
CORPUS/CAPITAL FUND AND LIABILITIES			
CORPUS / CAPITAL FUND	1	2484540958	2303744161
DESIGNATED/EARMARKED/ENDOWMENT FUNDS	2	409311950	376358313
CURRENT LIABILITIES AND PROVISIONS	3	9823649757	9029651565
TOTAL		12717502666	11709754039

APPLICATION OF FUNDS		Current Year	Previous Year
FIXED ASSETS	4		
TANGIBLE ASSETS		132572793	155634136
INTANGIBLE ASSETS		6997839	5583140
CAPITAL WORKS-IN-PROGRESS		0	0
ASSETS CREATED OUT OF PROJECT BUT OWNERSHIP IS YET TO BE TRANSFERRED	4A		
TANGIBLE ASSETS		5786201940	5515556517
INTANGIBLE ASSETS		79065791	69011273
CAPITAL WORKS-IN-PROGRESS		31861263	31861263
INVESTMENTS FROM EARMARKED/ENDOWMENT FUNDS	5	384512032	359001474
INVESTMENTS-OTHERS	6	5332593225	4635853577
CURRENT ASSETS	7	670574059	614813164
LOANS, ADVANCES & DEPOSITS	8	293123725	322439495
TOTAL		12717502666	11709754039
CONTINGENT LIABILITIES AND NOTES ON ACCOUNTS	26		

(Arijit Choudhury)
JAO (SRIC)

(CA. B. Bhattacharyya)
Joint Registrar (SRIC)

(Prof. S Chakraborty)
Dean (SRIC)

Dated: 1st June,2022


INDIAN INSTITUTE OF TECHNOLOGY KHARAGPUR


SPONSORED RESEARCH AND INDUSTRIAL CONSULTANCY


Income and Expenditure account for the year ended 31st March 2022

(Amount in Rupees)

Particulars	Schedule	Current Year	Previous Year
INCOME			
Income from Consultancy Projects	9	217821080	127998092
Income from Research Projects	10	786019965	722251368
Income from Intellectual Property Right(IPR)	11	5630764	17034188
Grant/Subsidies	12	0	0
Income from Investment	13	134089395	144088517
Interest Earned	14	11444319	15820389
Other Income	15	136438156	99681815
Prior Period Income	16	0	0
TOTAL(A)		1291443679	1126874368
EXPENDITURE			
Consultancy Projects Expenditure	17	217821080	127998092
Sponsored Projects-Research Expenditure	18	786019965	722251368
Staff Payments & Benefits- (Establishment Expenses)	19	15516502	14388557
Administrative and General Expenses	20	78379663	38213906
Transportation Charges	21	0	0
Repair & Maintenance	22	542954	402189
Finance Cost	23	7565	1847
Depreciation	4	14015803	17430249
Other Expenses	24	0	0
Prior Period Expenses	25	0	0
TOTAL(B)		1112303532	920686207
Balance being excess of Income over Expenditure(A-B)		179140147	206188161
BALANCE BEING SURPLUS/(DEFICIT) CARRIED TO CAPITAL FUND		179140147	206188161
CONTINGENT LIABILITIES AND NOTES ON ACCOUNTS	26		


 (Arijit Choudhury)
 JAO (SRIC)


 (CA. B. Bhattacharyya)
 Joint Registrar (SRIC)


 (Prof. S Chakraborty)
 Dean (SRIC)

Dated: 1st June,2022

INDIAN INSTITUTE OF TECHNOLOGY KHARAGPUR

SPONSORED RESEARCH AND INDUSTRIAL CONSULTANCY

RECEIPTS AND PAYMENTS ACCOUNT FOR THE YEAR ENDED 31st March 2022

	RECEIPTS		PAYMENTS		(Amount in Rupees)	
	Amount(Rs)	Current Year Amount(Rs)	Amount(Rs)	Current Year Amount(Rs)	Amount(Rs)	Current Year Amount(Rs)
Opening Balances						
a) Cash balances		0	ADMINISTRATIVE SERVICE CHARGE			23181126
b) Bank Balance			Air/Train/Taxi Fare			37445
i. In Current Accounts			ANMC (ANNUAL MAINTENANCE CONTRACT)			1301611
IIT RESEARCH SCHEME-CA	6619084		ASSISTANTSHIP/INTERNSHIP			1130370
IIT CONSULTATIVE PRACTICE FUND-CA	38652	6657736	AVEQ (AUDIO VISUAL EQUIPMENT)			3428394
ii. In Deposit Accounts			BANK COMM.			94620
iii. Saving Accounts			BOOKS			388037
RS-SB	110971241		CHARGES FOR TIME OVER RUN OF CONSULTANCY PROJECTS			416098
AMCT CONSORTIUM	17203305		CHILDREN EDUCATION ALLOWANCE			1465839
ADVANCED MANUFACTURING CENTER	35399261		COMP (COMPUTER AND PERIPHERALS)			69998965
AXIS-SRIC	50657		Consultancy Fee			107832199
CICMT	9122493		Consumables			85616468
IIT CONSULTATIVE PRACTICE FUND ACCOUNT-SB	36381000		Contingency			114398962
CSIR	26630156		Contingency Advance			4386830
DEPARTMENTAL DEVELOPMENT FUND(DDF)	10390625		CONTRACTUAL STAFF PAYMENT			112667353
EARNEST MONEY DEPOSIT(ESD)	16678746		CURRENT LIABILITIES OF SPONSORED PROJECTS			2490194
FACULTY DEVELOPMENT FUND(FDF)	6966214		CURRENT LIABILITY OF SPONSORED PROJECTS-PROJECT INTEREST FUND			3997719
MINISTRY OF HUMAN RESOURCES & DEVELOPMENT (MHRD)	58507702		DOMESTIC TRAVELS			5257913
P K SINHA CENTRE	2516559		ELEC(ELECTRICAL INSTALLATION)			22036107
RESEARCH PARK	590369		ESDM			2990791
SBI-SRIC	66415461		FEES FOR TECHNICAL SERVICES(FTS)			2081520
SPOKE ACCOUNT FOR SPARC(SPARC)	42488324		Fellow-Ship			88267185
SRIC TAX	28204590		FINANCIAL SUPPORT FOR PROJECT EQUIPMENT			9145
SPONSORED RESEARCH & INDUSTRIAL CONSULTANCY(SRIC)	43749928		FINANCIAL SUPPORT TO THE DEPARTMENT			6108000

INDIAN INSTITUTE OF TECHNOLOGY KHARAGPUR

SPONSORED RESEARCH AND INDUSTRIAL CONSULTANCY

RECEIPTS AND PAYMENTS ACCOUNT FOR THE YEAR ENDED 31st March 2022

	Current Year		PAYMENTS	Current Year	
	Amount(Rs)	Amount(Rs)		Amount(Rs)	Amount(Rs)
IIT SRIC-OM	9528329		Fixed Assets Advance		5431998
SRIC IIT KHARAGPUR(RUTAG)	2999316	524794277	FIXED DEPOSIT		5688655174
			FOREIGN TRAVELS		304264
ADMINISTRATIVE SERVICE CHARGE		23181126	FURN (FURNITURE AND FIXTURE)		3283387
ADV. FROM INST.		16925000	GRANTS		1296636
CGST		8653210	GST		137359723
CHARGES FOR TIME OVER RUN OF CONSULTANCY PROJECTS		426390	GST PAYABLE		6647284
CURRENT LIABILITY OF SPONSORED PROJECTS-PROJECT INTEREST FUND		600640	Honorarium		90933726
DDF-RECEIPT		802526	HONORARIUM/OTHERS		59373992
ELECTRIC FEES		314925	HOUSE KEEPING EXP.		7331848
ENCASHMENT		4927670027	LABC(LABOUR CHARGES)		4000
ESDM		258593	LAND AND BUILDING		3610681
FDF-RECEIPT		22814000	LBTC(LAB TESTING CHARGES)		1572259
FD INTEREST		254012393	LEGAL EXPENSES		1365297
FIXED DEPOSIT		38734940	LOAN PAYABLE		5536510
GRANTS		1945131460	LOAN RECEIVABLE		8958963
GST		48451695.8	MACH (PLANT AND MACHINERY)		387648
IGST		35168757	MISC		173125026
INCOME TAX(192)		808776	OFEQ (OFFICE EQUIPMENT)		424824
INCOME TAX 194C		605831	OFFICE EXPENSES		64082
Income Tax(194-J)		2906598	Others Advance		1685441
INCOME TAX 194Q@0.1		18765	OUTSTANDING CURRENT LIABILITIES		10763281
INCOME TAX 195@30		45663	OUTSTANDING LIABILITIES FOR GOODS		59203
LATE DELIVERY (LD) CHARGES		81795	OUTSTANDING LIABILITIES FOR SERVICES		5876452
LBTC(LAB TESTING CHARGES)		819040	OVERHEAD CHARGES		147430807
L-FEES		1146	PATENT FEES PAYMENT		1533152
LIABILITY FOR PERFORMANCE GUARANTEE		270756	Patents and Copyrights		1541317

(Amount in Rupees)



INDIAN INSTITUTE OF TECHNOLOGY KHARAGPUR

SPONSORED RESEARCH AND INDUSTRIAL CONSULTANCY

RECEIPTS AND PAYMENTS ACCOUNT FOR THE YEAR ENDED 31st March 2022

	Current Year		PAYMENTS	Current Year	
	Amount(Rs)	Amount(Rs)		Amount(Rs)	Amount(Rs)
LOAN PAYABLE		8544294	PRINTING AND STATIONARIES		177436
LOAN RECEIVABLE		5597179	PRNT (PRINTING AND STATIONARIES)		654865
MISC.INCOME		37196900.9	PROF (PROFESSIONAL CHARGES)		4235740
OVERHEAD CHARGES		147430807	PROVISION FOR LEGAL EXPENSES		13848535
P-Tax		63810	TAX PAID		2406337
REFUND OF LOAN		2328958	REFUND OF INTEREST (SPONSOR)		6158065
SAVINGS INTEREST		16212183	REFUND OF UNSPENT BALANCE		75762444
SERVICE CHARGES		1117650	RESEARCH TOPUP		20666923
SGST		8653210	RMNC(REPAIR AND MAINTENANCE)[CONT]		6296947
TDS_CGST@1		116707	RMNC(REPAIR AND MAINTENANCE)[MISC]		1275627
TDS-GST		26680637	Salary		153366068
TDS_IGST@2		215601	SAVINGS INTEREST		1208934
TDS Receivable from Institute for Projects Fund		396135	SLEQ (SCIENTIFIC AND LABORATORY EQUIPMENT)		157366279
TDS_SGST@1		116707	SOFT (SOFTWARE)		11316064
UNIDENTIFIED RECEIPT		213167166	TDS-GST		20077311
VSRC-GUEST HOUSE		9240	TDS ON GST PAYABLE		6583860
VSRC ROOM RENT		4093176	TOP-UP SALARY		8065126
			TRANSFERABLE HEAD TO IIT KHARAGPUR		8045697
			Transport Bill		9080068
			Travel Expense Advance		3175650
			UNIDENTIFIED RECEIPT		210670138
			VEHICLE		305540
			Closing Balances		
			a) Cash balances		0
			b) Bank Balance		
			i. In Current Accounts		
			IIT CONSULTATIVE PRACTICE FUND-CA	38508	
			IIT RESEARCH SCHEME-CA	9163455	9201963
			ii. IN DEPOSIT ACCOUNTS		

(Amount in Rupees)




INDIAN INSTITUTE OF TECHNOLOGY KHARAGPUR

SPONSORED RESEARCH AND INDUSTRIAL CONSULTANCY

RECEIPTS AND PAYMENTS ACCOUNT FOR THE YEAR ENDED 31st March 2022

(Amount in Rupees)

RECEIPTS	Current Year		PAYMENTS	Current Year	
	Amount(Rs)	Amount(Rs)		Amount(Rs)	Amount(Rs)
iii. SAVING ACCOUNTS					
RS-SB		154131820			
AMCT CONSORTIUM		17527635			
ADVANCED MANUFACTURING CENTER		29548375			
AXIS-SRIC		52194			
CICMT		7072980			
IIT CONSULTATIVE PRACTICE FUND ACCOUNT-SB		21169027			
CSIR		5485238			
DEPARTMENTAL DEVELOPMENT FUND(DDF)		11920327			
EARNEST MONEY DEPOSIT(ESD)		14882146			
FACULTY DEVELOPMENT FUND(FDF)		12879592			
MINISTRY OF HUMAN RESOURCES & DEVELOPMENT(MHRD)		16032413			
P K SINHA CENTRE		1890355			
RESEARCH PARK		607678			
SBI-SRIC		37082322			
SPOKE ACCOUNT FOR SPARC(SPARC)		10328779			
SRIC TAX		42017587			
SPONSORED RESEARCH & INDUSTRIAL CONSULTANCY(SRIC)		28993838			
IIT SRIC-OM		12434443			
SRIC IIT KHARAGPUR(RUTAG)		2569951			
TSA ACCOUNT		151384246			578010945
Total		8332096427			8332096427


(Arijit Choudhury)
JAO (SRIC)


(CA. B. Bhattacharyya)
Joint Registrar (SRIC)


(Prof. S Chakraborty)
Dean (SRIC)

Dated: 1st June,2022





INDIAN INSTITUTE OF TECHNOLOGY KHARAGPUR

TECHNOLOGY GUEST HOUSE

BALANCE SHEET AS AT 31st March 2022


(Amount in Rs)

SOURCES OF FUND	Schedule	Current Year	Previous Year
		31.03.2022	31.03.2021
CORPUS/CAPITAL FUND	1	13242165	22871758
EARMARKED/ENDOWMENT FUNDS	2	-	-
CURRENT LIABILITIES AND PROVISIONS	3	15165281	6415995
TOTAL		28407446	29287753
APPLICATIONS OF FUND	Schedule	Current Year	Previous Year
		31st March-2021	31st March-2020
FIXED ASSETS			
TANGIBLE ASSETS	4	5548990	6500355
INVESTMENT	5	-	-
CURRENT ASSETS	6	22263263	22205387
LOANS, ADVANCES & OTHERS	7	595192	582011
TOTAL		28407446	29287753

INCOME AND EXPENDITURE ACCOUNT FOR THE YEAR ENDED 31st March 2022

(Amount in Rs)

Particulars	Schedule	Current Year	Previous Year
		31.03.2022	31.03.2021
INCOME			
Income from Room Rent	8	12951614	3738362
Interest Earned	9	140006	367137
Other Income	10	7970	0
TOTAL (A)		13099590	4105499
EXPENDITURE			
Estt & Administrative Expenses	11	21318219	11865705
Repairs & Maintenance	12	457711	536251
Finance Cost	13	1,888	7779
Prior Period Expenses	14	-	399607
Depreciation	4	951365	1069502
TOTAL (B)		22729183	13878844
Balance being excess of Income over Expenditure (A-B)		(9629593)	(9773345)
Transfer to Capital Reserve for equivalent amount of Depreciation		-	-
Balance being Surplus/(Deficit) Carried to Capital Fund		(9629593)	(9773345)


Professor in Charge, TGH

**INDIAN INSTITUTE OF TECHNOLOGY KHARAGPUR**

TECHNOLOGY GUEST HOUSE

RECEIPT AND PAYMENT FOR THE YEAR ENDED 31st March 2022

(Amount in Rs)

(Amount in Rs)

S. No	RECEIPTS	(Amount in Rs)		S. No	PAYMENTS	(Amount in Rs)	
		Current Yer	Previous Year			Current Year	Previous Year
		31ST March-22	31ST March-21			31st March-21	31st March-20
I	Opening Balance			I	Estt & Administrative Expense	758602	1349749
	Cash in Hand	1761	1761				
	Cash at Bank	8449512	12600340	II	Expenditure on Fixed Assets	-	44800
II	Room Rent	12735442	5480934	III	Investment and Deposit made	-	-
III	Investment	0	10120701	IV	Housekeeing & Maintenance	16881648	18641242
IV	Interest Received	140006	367137	V	Other Payment	5993223	83809
V	Other Receipts		0	VI	Closing Balance		
	Loan from Institute	10000000			Cash in hand	9505	1761
	Misc Receipts	2407			Cash in Bank	7686150	8449512
TOTAL :		31329128	28570873	TOTAL :		31329128	28570873

Professor in Charge, TGH



INDIAN INSTITUTE OF TECHNOLOGY KHARAGPUR

TECHNOLOGY GUEST HOUSE

SCHEDULES FORMING PART OF THE BALANCE SHEET AS AT 31st March 2022

Schedule No.1 : Corpus/Capital Fund

(Amount in Rs)


Particulars	Current Year	Previous Year
Balance as at the beginning the of the year	22871758	32645102
Add : Excess of Income over Expenditure	-9629593	-9773344
Total	13242165	22871758

Schedule No.2 : Earmaked/Endowment Fund

- -

Schedule No.3 : Current Liabilites and Provisions

Particulars	Current Year	Previous Year
Outstanding Expenses	4212409	3640720
Loan from Institute	10000000	0
Statutory Liabilities	597229	90440
Transferable Receipt	59067	56787
Security Deposit	296576	2628048
Total	15165281	6415995


 Professor in Charge, TGH

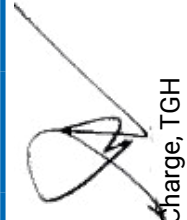
INDIAN INSTITUTE OF TECHNOLOGY KHARAGPUR

TECHNOLOGY GUEST HOUSE

SCHEDULES FORMING PART OF THE BALANCE SHEET AS AT 31st March 2022

SCHEDULE - 4 FIXED ASSETS

A)	1	a)	b)	2	a)	b)	c)	d)	e)	f)	3	4	5	6	7	8	9	10	11	12	13	14	15	B)	i)	ii)	C)	A+B+C	(Amount in Rupees)				
																													DEPRECIATION	NET BLOCK			
DESCRIPTION	Rate of Dep	Cost/Valuation at the beginning of current year	Addition during the Year	"Deductions during the year"	Cost/Valuation at the current year end	As at the beginning of the year	Balance as at the beginning of the year after Adjustment	On Opening Balance	On Addition during the Year	On Deductions during the year	Depreciation During the year	Accumulated Depreciation at the end of the Year	As at the current year end	"As at the previous year end"																			
FIXED ASSETS																																	
TANGIBLE ASSETS																																	
LAND																																	
Freehold																																	
Leasehold	0%	0	0	0	0	0	0	0	0	0	0	0	0	0	0	0	0	0	0	0	0	0	0	0	0	0	0	0	0				
Total		0	0	0	0	0	0	0	0	0	0	0	0	0	0	0	0	0	0	0	0	0	0	0	0	0	0	0					
BUILDINGS :																																	
On Feehold Land		0			0																												
On Leasehold Land:	2%	0			0																												
Office Premises and non-residential building	2%	0			0																												
Residential quarter and Bank & Post Office & Guest House	2%	0			0																												
Ownership Flats/Premises	2%	0			0																												
Superstructures on Land		0			0																												
not belonging to the entity		0			0																												
ROADS & BRIDGES	2%	0			0																												
SWEARGE & DRAINAGE	2%	0			0																												
Total		0	0	0	0	0	0	0	0	0	0	0	0	0	0	0	0	0	0	0	0	0	0	0	0	0	0	0					
PLANT/MACHINERY & EQUIPMENT	5%	0			0																												
VEHICLES	10%	0			0																												
FURNITURE, FIXTURES	7.50%	536982			536982	302092	302092	40274	0	0	0	0	0	0	0	0	0	0	0	0	0	0	0	0	0	0	0	0	0				
OFFICE EQUIPMENT	7.5%	6657402			6657402	2563490	2563490	499305	0	0	0	0	0	0	0	0	0	0	0	0	0	0	0	0	0	0	0	0	0				
COMPUTER / PERIPHERALS	20%	764191			764191	764190	764190	764190	0	0	0	0	0	0	0	0	0	0	0	0	0	0	0	0	0	0	0	0	0				
ELECTRIC INSTALLATIONS	5%	142782			142782	13278	13278	7139	0	0	0	0	0	0	0	0	0	0	0	0	0	0	0	0	0	0	0	0	0				
LIBRARY BOOKS	10%	0			0	0	0	0	0	0	0	0	0	0	0	0	0	0	0	0	0	0	0	0	0	0	0	0	0				
SCIENTIFIC & LABORATORY EQUIPMENT	8%	0			0	0	0	0	0	0	0	0	0	0	0	0	0	0	0	0	0	0	0	0	0	0	0	0	0				
AUDIO VISUAL EQUIPMENT	7.5%	24800			24800	1860	1860	1860	0	0	0	0	0	0	0	0	0	0	0	0	0	0	0	0	0	0	0	0	0				
TUBEWELLS & WATER SUPPLY	2%	0			0	0	0	0	0	0	0	0	0	0	0	0	0	0	0	0	0	0	0	0	0	0	0	0	0				
OTHER FIXED ASSETS	8%	5034838			5034838	3015730	3015730	402787	0	0	0	0	0	0	0	0	0	0	0	0	0	0	0	0	0	0	0	0	0				
Total		13160995	0	0	13160995	6660640	6660640	951365	0	0	0	0	0	0	0	0	0	0	0	0	0	0	0	0	0	0	0	0	0				
Total Tangible Assets		13160995	0	0	13160995	6660640	6660640	951365	0	0	0	0	0	0	0	0	0	0	0	0	0	0	0	0	0	0	0	0	0				
INTANGIBLE ASSETS																																	
LIBRARY JOURNAL	40%	0			0	0	0	0	0	0	0	0	0	0	0	0	0	0	0	0	0	0	0	0	0	0	0	0	0				
COMPUTER SOFTWARE	40%	0			0	0	0	0	0	0	0	0	0	0	0	0	0	0	0	0	0	0	0	0	0	0	0	0	0				
Total Intangible Assets		0	0	0	0	0	0	0	0	0	0	0	0	0	0	0	0	0	0	0	0	0	0	0	0	0	0	0	0				
Capital Working Progress		0			0	0	0	0	0	0	0	0	0	0	0	0	0	0	0	0	0	0	0	0	0	0	0	0	0				
TOTAL		13160995	0	0	13160995	6660640	6660640	951365	0	0	0	0	0	0	0	0	0	0	0	0	0	0	0	0	0	0	0	0	0				



Professor in Charge, TGH



INDIAN INSTITUTE OF TECHNOLOGY KHARAGPUR

TECHNOLOGY GUEST HOUSE

SCHEDULES FORMING PART OF THE BALANCE SHEET AS AT 31st March 2022

Schedule No.5 : Investment

(Amount in Rs)

Particulars	Current Year	Previous Year
Investment	-	-

Schedule No.6 : Current Assets

Particulars	Current Year	Previous Year
Receivable from Department, Faculty, Staffs & Students	14567608	13754114
Cash-in-hand	9505	1761
Cash-at-Bank		
SBI-Savings	5681884	7626505
SBI-POS A/c	2004266	823007
Total	22263263	22205387

Schedule No.7 : Loan, Advance & Other Assets

Particulars	Current Year	Previous Year
Security Deposits (Gas Cylinder)	12545	12545
Prepaid Cable Charges	544626	544627
Prepaid Maintenance Charges- SLGH	8847	8847
TDS Receivable Last year A/C	29174	15992
Total	595192	582011

Schedule No.8 : Income from Room Rent

(Amount in Rs)


Particulars	Current Year	Previous Year
Room Rent Received	12951614	3738362
Total	12951614	3738362

Schedule No. 9 : Interest Earned

Particulars	Current Year	Previous Year
Interest from Saving Account	1,40,006	138999
Interest from Investment	-	228138
Total	1,40,006	367137

Schedule No.10: Other Income

Particulars	Current Year	Previous Year
Miscellaneous Income	7,970.00	-
Penalty	-	-
Total	7,970.00	-


 Professor in Charge, TGH

**INDIAN INSTITUTE OF TECHNOLOGY KHARAGPUR**

TECHNOLOGY GUEST HOUSE

SCHEDULES FORMING PART OF THE BALANCE SHEET AS AT 31st March 2022**Schedule No. 11: Estt & Administrative Expenses**

Particulars	Current Year	Previous Year
Honorarium	66,963	-
Profesional Charges	-	7300
Printing & Stationery	5675	42454
Transport & Fuel charge	-	-
Food & Beverage	40194	20276
Operating Expenses	21015332	11756402
POS Charges	143522	30292
Misc . Exp. (Store & Consumables)	46,533	8981
Fees for Preparation of Final Accounts	-	-
Total	21318219	11865705

Schedule No.12: Repair & Maintenance

Particulars	Current Year	Previous Year
Repair & Maintaince	413005	192283
Gardening Expenditure	32462	
Washing expenses	6994	30355
Cable Charges	5250	313613
Total	457711	536251

Schedule No.13 : Finance Cost

Particulars	Current Year	Previous Year
Bank Charges	1888	7779

Schedule No.14 : Prior Period Expenses

Particulars	Current Year	Previous Year
Prior Period Expenses	-	3,99,607

Professor in Charge, TGH

INDIAN INSTITUTE OF TECHNOLOGY KHARAGPUR

CONTINUING EDUCATION PROGRAMME

BALANCE SHEET (CONSOLIDATED) AS AT 31st March 2022

SOURCES OF FUND	Schedule	" Current Year (2021 -22) "	" Previous Year (2020-21) "
General Fund :			
Capital /General Fund	1	160483556	15,65,01,443
Liabilities and Provisions :			
Current Liabilities	2	14975471	1,02,44,464
TOTAL		17,54,59,027	16,67,45,907

APPLICATION OF FUND	Schedule	" Current Year (2021 -22) "	" Previous Year (2020-21) "
Fixed Assets :			
Tangible Assets	3	2685486	28,32,180
Investment	4	136669054	12,97,54,828
Current Assets	5		
Accrued Interest		3285751	51,39,378
Laons & Advances		220000	1,30,000
Receivables		784860	7,84,860
Balance at Bank		31813876	2,81,04,661
TOTAL		17,54,59,027	16,67,45,907

In terms of our report of even date.

Income & Expenditure Account (Consolidated) for THE YEAR ENDED 31st March 2022

Particulars	Schedule	" Current Year (2021-22) "	" Previous Year (2020-21) "
INCOME :			
Academic Receipt	5	26095829	2,29,41,664
Interest Income	6	5928199	84,06,798
Other Income	7	1453762	20,77,432
Prior Period Revenue	8	0	3,395
TOTAL (A)		3,34,77,790	3,34,29,289
EXPENDITURE :			
Staff Payments and Benefits	9	1,32,59,047	1,41,30,191
Administrative and General Expenses	10	16,76,359	27,03,590
Academic Expenses	11	81,88,843	91,80,345
Repair and Maintenance	12	7965	12,716
Transportation Expenses	13	-	-
Other Expenses	14	73,175	13,17,000
Depreciation	3	490291	5,32,032
TOTAL (B)		2,36,95,680	2,78,75,874
Balance being Excess of Income over Expenditure (A-B)		97,82,110	55,53,415
Transfer to Capital Reserve for equivalent amount of Depreciation			-
Balance being Surplus / (Deficit) Carried to Capital Fund		97,82,110	55,53,415

In terms of our report of even date.



Executive Officer



Associate Dean

**INDIAN INSTITUTE OF TECHNOLOGY KHARAGPUR**

CONTINUING EDUCATION PROGRAMME

Schedule Forming Part of Balance Sheet (Consolidated) as on 31st March, 2022**Schedule No - 1 : Capital /General Fund :***(Amount in Rupees)*

Particulars	" Current Year (2021-22) "	" Previous Year (2020-21) "
Capital /General Fund :		
As per Last Account		
CEP-STC	106057391.00	10,67,00,477
CEP-Overhead	50444054.00	4,42,47,551
Add: Surplus / (Deficit) Excess of Income over Expenditure		
CEP-STC	5943871.00	(6,43,086)
CEP-Overhead	3838240.00	61,96,503
Less : Transferred to Instt A/c (ISRO) - Overhead	5800000.00	
Less: Excess balance shown in CEP-MOPS(Last Yr)		(2)
	16,04,83,556	15,65,01,443

Schedule No-2 : Current Liability

Particulars	" Current Year (2021-22) "	" Previous Year (2020-21) "
Transferable Receipts (STC)	1,58,050	8,050
Unidentified Receipts (STC)	90,80,001	46,54,420
GIA (STC)	38,26,131	38,26,131
Overhead Received (STC)	32,557	32,557
Sundry Creditors & Payable (STC)	18,78,484	17,23,306
Sundry Creditors & Payable (Overhead)	248	-
	1,49,75,471	1,02,44,464

Executive Officer

Associate Dean

Schedule - 3 : Fixed Assets

Sl. No.	Assets Head	Rate of Depreciation	Gross Block			Depreciation				Net Block				
			" Cost/ Valuation at the beginning of current year "	Addition during the Year	" Deductions during the year "	" Cost/ Valuation at the current year end "	"As at the beginning of the year"	On Opening Balance	On Addition during the Year	" On Deductions during the year "	Depreciation During the year	Accumulated Depreciation at the end of the Year	" As at the current year end "	" As at the previous year end "
Tangible Assets :														
1	Computers and Peripherals (STC)	20%	5,45,454	1,85,800	-	7,31,254	2,86,473	1,09,091	37,160	-	1,46,251	4,32,724	2,98,530	2,58,981
	Computers and Peripherals (Overhead)	20%	23,975			23,975	14,385	4,795			4,795	19,180	4,795	9,590
	Furniture and Fixtures (Overhead)	7.50%	28,14,774			28,14,774	6,26,549	2,11,108			2,11,108	8,37,657	19,77,117	21,88,225
	Audio Visual Equipment (STC)	7.50%	2,05,172	1,57,794		3,62,966	15,388	15,388	11,835		27,223	42,611	3,20,355	1,89,784
	Other Fixed Assets (Overhead)	8.00%	30,492			30,492	4,878	2,439			2,439	7,317	23,175	25,614
	Office Equipment (Overhead)	7.50%	27,082			27,082	6,782	2,031			2,031	8,813	18,269	20,300
	Electrical Installation (Overhead)	5%	8,880	-		8,880	444	444			444	888	7,992	8,436
	Library Books (STC)	10%	52,618			52,618	12,104	5,262			5,262	17,366	35,252	40,514
	Software (STC)	40%	4,53,686			4,53,686	3,62,948	90,737			90,737	4,53,685	1	90,738
	Total		41,62,133	3,43,594	-	45,05,727	13,29,951	4,41,295	48,995	-	4,90,290	18,20,241	26,85,486	28,32,182



Executive Officer



Associate Dean

INDIAN INSTITUTE OF TECHNOLOGY KHARAGPUR

CONTINUING EDUCATION PROGRAMME

Schedule Forming Part of Balance Sheet (Consolidated) as on 31st March, 2022

Schedule No-4 : Investment

Particulars	Current Year (2021-22)	Previous Year (2020-21)
Fixed Deposits (STC)	106760749	101358130
Fixed Deposits (Overhead)	29908305	28396698
Total	13,66,69,054	12,97,54,828

Schedule No-5 : Current Assets

Particulars	Current Year (2021-22)	" Previous Year (2020-21) "
A. Balance at Bank		
Balance with Syndicate Bank (STC A/c)	12372346	48,91,104
Balance with SBI -MOPS (STC)	3583412	50,58,880
Balance with Syndicate Bank (Overhead A/c)	15858118	1,81,54,677
Sub Total	31813876	28104661
B. Receivables		
Course Fees Receivables (STC)	784860	7,84,860
Sub Total	784860	7,84,860
C. Accrued Interest		
Accrued Interest (STC)	2600979	34,98,863
Accrued Interest (Overhead)	6,84,772	16,40,515
Sub Total	3285751	5139378
D. Loans & Advances		
Advance Academic Expense (STC)	220000	130000
Sub Total	2,20,000	1,30,000
Total (A+B+C+D)	3,61,04,487	3,41,58,899

Schedule No-6 : Academic receipts

Particulars	" Current Year (2021-22) "	" Previous Year (2020-21) "
Application Fee (STC)		
Course Fee (STC)	20142250	1,78,23,773
Academic /Overhead Receipts (Overhead)	34,91,715	51,17,891
Training and Placement Fee (STC)	2461864	-
Total	2,60,95,829	2,29,41,664



Executive Officer



Associate Dean

INDIAN INSTITUTE OF TECHNOLOGY KHARAGPUR

CONTINUING EDUCATION PROGRAMME

Schedule Forming Part of Balance Sheet (Consolidated) as on 31st March, 2022

Schedule No-7 : Interest Income

Particulars	" Current Year (2021-22) "	" Previous Year (2020-21) "
Interest on Savings (STC)	340053	4,76,094
Interest on Savings (Overhead)	5,27,547	3,79,916
Interest on Investment (STC)	4504735	59,88,955
Interest on Investment (Overhead)	555864	15,61,833
Total	59,28,199	84,06,798

Schedule No-8 : Other Income

Particulars	" Current Year (2021-22) "	" Previous Year (2020-21) "
Hostel/Guest House room rent (STC)	0	-
Hostel/Guest House room rent (Overhead)	2400	64,500
Hospital Charges Recovery (Overhead)	371362	-
Miscellaneous Income (STC)	0	-
Sponsorship received(STC)		20,12,932
Other Income (Overhead)		-
Recurring Grant-in-Aid (STC)	1080000	-
Total	14,53,762	20,77,432

Schedule No- 9 : Prior Period Revenue

Particulars	" Current Year (2021-22) "	" Previous Year (2020-21) "
Prior Period Revenue (STC)		-
Prior Period Revenue (overhead)		3,395
Total	-	3,395

Schedule No-10 : Staff Payments & Benefits

Particulars	" Current Year (2021-22) "	" Previous Year (2020-21) "
Remuneration & Honorarium (STC)	13052854	1,30,05,713
Remuneration & Honorarium (Overhead)	122000	3,38,000
Salary to Others (STC)	0	7,20,672
Salary to Others (Overhead)	84193	65,806
Total	1,32,59,047	1,41,30,191



Executive Officer



Associate Dean

**INDIAN INSTITUTE OF TECHNOLOGY KHARAGPUR**

CONTINUING EDUCATION PROGRAMME

Schedule Forming Part of Balance Sheet (Consolidated) as on 31st March, 2022**Schedule No-11 : Administrative and General Expenses**

Particulars	" Current Year (2021-22) "	" Previous Year (2020-21) "
Bank Charges (STC)	15561	16,266
Bank Charges (Overhead)	394	383
Hospitality Expenses (STC)	462848	19,05,564
Hospitality Expenses (Overhead)	421842	-
Printing & Stationery (STC)	98037	9,649
Printing & Stationery (Overhead)	31496	57,425
Professional/Audit Charges (STC)	156698	29,736
Professional Charges (Overhead)	0	-
Travelling & Conveyance Expenses(STC)	28247	4,69,422
Travelling & Conveyance Expenses (Overhead)	0	7,456
Electricity and Power (Overhead)	7286	15,116
Miscellaneous and Contingencies (STC)	287470	-
Miscellaneous and Contingencies (Overhead)	10000	58,532
House Keeping Expenses (Overhead)	12500	-
Audit Fees (STC)	0	27,258
Audit Fees (Overhead)	23600	74,100
Store and Consumables (Overhead)	120380	30,683
Telephone, Fax and Internet Charges (STC)	0	2,000
Total	16,76,359	27,03,590

Schedule No-12 : Academic Expenses

Particulars	" Current Year (2021-22) "	" Previous Year (2020-21) "
Expenses on Seminar/Workshops/Conference(STC)	3620887.00	34,92,505
Coordinator Fee (STC)	10000.00	47952
Overhead Expenses (STC)	3233485.00	44,43,479
Medal, Memento and Prize (STC)	228200.00	2,72,003
Payment to Visiting Faculty/Expert (STC)	218000.00	2,35,153
Publications and Course Materials (STC)	444649	-
Top-up Honorarium for Course Expense (STC)	207172.00	5,75,076
Top-up Other Expenses for Course (STC)	226450.00	1,14,177
Total	81,88,843	91,80,345

Schedule No-13 : Repair and Maintenance

Particulars	" Current Year (2021-22) "	" Previous Year (2020-21) "
MNT Office Equipment/Computer (Overhead)		5,066
Others (Overhead)	7965	7,650
Total	7965	12,716

Executive Officer

Associate Dean

INDIAN INSTITUTE OF TECHNOLOGY KHARAGPUR

CONTINUING EDUCATION PROGRAMME

Schedule Forming Part of Balance Sheet (Consolidated) as on 31st March, 2022

Schedule No-14 : Transportation Expenses

Particulars	" Current Year (2021-22) "	" Previous Year (2020-21) "
Transportation Expenses (STC)		-
Total	-	-

Schedule No-14 : Other Expenses

Particulars	" Current Year (2021-22) "	" Previous Year (2020-21) "
Grants/Subsidies to other Instt/Organization/Projects	0	-
Membership Fee to Other Organization (Overhead)	0	50,000
Prior Period of Expenses (STC)	48175	12,67,000
Prior Period of Expenses (Overhead)	25000	-
Total	73,175	13,17,000



Executive Officer



Associate Dean

INDIAN INSTITUTE OF TECHNOLOGY KHARAGPUR


KHARAGPUR BHUBANESWAR EXTENSION CENTRE

BALANCE SHEET AS AT 31st March 2022

SOURCES OF FUND	Amount	Current Year	Previous Year
		2021-22	2020-21
Corpus Fund :			
Opening Balance of the Corpus	97,067		
Less: Excess of Expenditure Over Income	(25,443)	71,624	97,067
Outstanding Liability		24,000	
TOTAL		95,624	97,067
APPLICATIONS OF FUND	Amount	Current Year	Previous Year
		2021-22	2020-21
Cash in Hand	5,833		6,627
Cash at Bank	89,791	95,624	90,440
TOTAL		95,624	97,067

INCOME AND EXPENDITURE ACCOUNT FOR THE YEAR ENDED 31st March 2022

Particulars	(Amount in Rs)	
	Current Year	Previous Year
	2021-22	2020-21
INCOME		
Other Income	-	-
TOTAL (A)	-	-
EXPENDITURE		
Administrative & General Expenses	794	8944
Houskeeping Expenses	24000	24000
Printing & Stationeries	-	344
Stores & Consumables	-	1755
Bank Charges	649	650
TOTAL (B)	25443	35,693
Balance being excess of Income over Expenditure (A-B)	(25443)	(35,693)
Balance being Surplus Carried to Corpus Fund	(25443)	(35,693)



Prof-in-Charge
IIT Kharagpur Bhubaneswar Campus



INDIAN INSTITUTE OF TECHNOLOGY KHARAGPUR

KHARAGPUR BHUBANESWAR EXTENSION CENTRE

RECEIPTS AND PAYMENTS FOR THE YEAR ENDED 31ST MARCH-2022

		(Amount in Rs)	
S.No	RECEIPTS	Current Year	Previous Year
		2021-22	2020-21
I	Opening Balance		
	Cash in Hand	6,627	41,671
	Cash at Bank	90,440	91,089
II	Other Income	-	-
	TOTAL :	97,067	1,32,760
S.No	PAYMENTS	Current Year	Previous Year
		2021-22	2020-21
I	Administrative & General Expenses	794	8,944
II	Houskeeping Expenses	-	24,000
III	Printing & Stationeries	-	344
IV	Stores & Consumables	-	1,755
V	Bank Charges	649	650
VI	Closing Balance		
	Cash in Hand	6,627	41,671
	Cash at Bank	90,440	91,089
	TOTAL :	1,32,760	2,11,743

Prof-in-Charge

IIT Kharagpur Bhubaneswar Campus



INDIAN INSTITUTE OF TECHNOLOGY KHARAGPUR

Kharagpur - 721 302, India
www.iitkgp.ac.in