

वार्षिक लेखा विवरण
ANNUAL ACCOUNTS
2018-19



भारतीय प्रौद्योगिकी संस्थान खड़गपुर
INDIAN INSTITUTE OF TECHNOLOGY KHARAGPUR

वार्षिक लेखा विवरण 2018-19



भारतीय प्रौद्योगिकी संस्थान खड़गपुर
खड़गपुर - 721302

स्पीड पोस्ट



गोपनीय

भारतीय लेखा परीक्षा और लेखा विभाग
प्रधान निदेशक, लेखा परीक्षा
का कार्यालय केंद्रीय, कोलकाता
INDIAN AUDIT AND ACCOUNTS
DEPARTMENT OFFICE OF THE
PRINCIPAL DIRECTOR OF AUDIT,
CENTRAL, KOLKATA,

संख्या ओए (एबी)/एआर/2018-19/आईआईटी
खड़गपुर390 दिनांक 03.12.2019

भारतीय प्रौद्योगिकी संस्थान खड़गपुर से संबंधित वर्ष 2018-19 की वार्षिक रिपोर्ट पर पृथक लेखा परीक्षण रिपोर्ट (अनुसूची के साथ) कुलसचिव भारतीय प्रौद्योगिकी संस्थान खड़गपुर 721302 को सूचनार्थ एवं आवश्यक कार्रवाई हेतु प्रेषित की जा रही है।

अनुरोध है कि अनुसूची सहित पृथक लेखा परीक्षण रिपोर्ट का हिन्दी अनुवाद करने तथा उसे सीधे ही मंत्रालय को भेजने की व्यवस्था अपने स्तर पर करें।

कृपया यह सुनिश्चित किया जाए कि लेखा परीक्षित खाता विवरण एवं पृथक लेखा परीक्षण रिपोर्ट सरकार के पास संसद में रखने के लिए भेजने से पूर्व, अनुसूची सहित सर्वोच्च संस्था के समक्ष विचारार्थ एवं स्वीकार करने हेतु प्रस्तुत की जाती हैं।

लेखा परीक्षित लेखा विवरण सहित पृथक लेखा परीक्षा रिपोर्ट सहित मुद्रित वार्षिक रिपोर्ट 2018-19 (अनुसूची सहित) की दो प्रतियाँ (अंग्रेजी एवं हिन्दी संस्करण) जैसा संसद पटल पर रखी जाए, इस कार्यालय को आवश्यक कार्रवाई हेतु प्रेषित की जाए।

संलग्नक-यथोपरि

निदेशक (निरीक्षण)

भारतीय प्रौद्योगिकी संस्थान खड़गपुर के लेखा परीक्षण से संबंधित भारत के नियंत्रक एवं महा लेखा परीक्षक का 31 मार्च 2019 के वर्षांत हेतु पृथक लेखा प्रतिवेदन

- हमने नियंत्रक एवं महालेखा परीक्षक (कर्तव्य, शक्तियां एवं सेवा शर्तें) अधिनियम 1971 की धारा 19 (2) को भारतीय प्रौद्योगिकी संस्थान खड़गपुर अधिनियम 1961 की धारा 23 (2) के साथ पढ़ते हुए, के अंतर्गत 31 मार्च 2019 के वर्षांत की तिथि पर भारतीय प्रौद्योगिकी संस्थान खड़गपुर की संलग्न बैलेंस शीट, आय-व्यय लेखा एवं प्राप्तियां तथा भुगतान का इस तिथि को वर्षांत के लिए लेखा परीक्षण किया है। इस वित्तीय विवरण में दो शाखा इकाइयों का भी लेखा संयुक्त है। इन वित्तीय विवरणों का दायित्व संस्थान प्रबंधन का है। हमारा दायित्व इन वित्तीय विवरणों पर हमारे लेखा परीक्षण पर आधारित अपना विचार व्यक्त करना है।
- इस पृथक लेखा परीक्षण प्रतिवेदन में भारत के नियंत्रक एवं महालेखा परीक्षक की टिप्पणियां लेखा प्रक्रिया के विषय में (अकाउंटिंग ट्रीटमेंट) सर्वश्रेष्ठ लेखा व्यवहारों, लेखा मानकों एवं प्रकटीकरण नियमों आदि के लिए अनुरूपण वर्गीकरण एवं पुष्टि मात्र के संदर्भ में हैं। वित्तीय लेनदेन के बारे में विधि, नियम एवं नियामक (औचित्य एवं नियमितता) तथा दक्षता-सह-निष्पादन पक्षों आदि के संदर्भ में, लेखा आपत्तियाँ, यदि कोई हैं, निरीक्षण प्रतिवेदनों / सीएजी लेखा परीक्षण रिपोर्टों में अलग से उल्लिखित की गई हैं।
- हमने अपना लेखा परीक्षण सामान्यतया भारत में प्रचलित लेखा परीक्षण मानकों के आधार पर किया है। इन मानकों का मूल आधार है कि हम वित्तीय विवरणों के विषय में लेखा परीक्षण से तर्कसंगत आश्वासन पाने के लिए योजनाबद्ध होकर परीक्षण करते हैं कि ये भौतिक त्रुटिपूर्ण विवरण से मुक्त हैं। लेखा परीक्षण में जांच आधारित परीक्षा, साक्ष्यों पर आधारित राशियों का वित्तीय विवरण में प्रकटीकरण शामिल होता है। प्रयोग किए गए लेखा सिद्धांतों एवं प्रबंधन द्वारा अनुमानित विशेष के साथ ही वित्तीय विवरणों का समग्र प्रस्तुतीकरण जांचना भी लेखा परीक्षण में शामिल होता है। हमारा विश्वास है कि हमारे मत के समर्थन में हमारा लेखा परीक्षण तर्कसंगत आधार प्रस्तुत करता है।
- हमारे लेखा परीक्षण के आधार पर हम सूचित करते हैं कि:**
 - हमारे लेखा परीक्षण के लिए आवश्यक सूचनाओं एवं स्पष्टीकरणों को हमने अपने सर्वोत्तम विश्वास एवं जानकारी के आधार पर प्राप्त कर लिया है;
 - इस प्रतिवेदन में उल्लिखित तुलन पत्र एवं आय तथा व्यय लेखा / प्राप्तियां एवं भुगतान लेखा मानव संसाधन विकास मंत्रालय, भारत सरकार के आदेश संख्या 29-4/2012-FD दिनांक 17 अप्रैल 2015 द्वारा प्रदत्त प्रपत्र के अनुसार अपवाद का उल्लेख करते हुए बनाया गया है।
 - हमारे विचार में जैसा कि हमने लेखा पुस्तिकाओं का परीक्षण किया है, भारतीय प्रौद्योगिकी संस्थान खड़गपुर द्वारा लेखा पुस्तिकाएं एवं अन्य संबंधित अभिलेख भारतीय प्रौद्योगिकी संस्थान अधिनियम 1961 की धारा 23(2) के प्रावधानों के अनुरूप तैयार किए गए हैं।
 - हम आगे सूचित करते हैं कि-

लेखा पर टिप्पणी

क. तुलन पत्र

1.1 परिसंपत्तियाँ

1.1.1 ऋण, अग्रिम एवं जमा (अनुसूची 8) ₹662.94 करोड़

मल्टी स्पेशियलिटी हास्पिटल के लिए हॉस्पिटल सर्विसेज कन्सलटेंसी कॉरपोरेशन के ₹ 25 करोड़ और सी-डैक के ₹ 2.10 को एडवांस में शामिल न होने और क्रमशः ₹ 25 करोड़ कैपिटल वर्क्स-इन-प्रोग्रेस (अनुसूची -4 और फिक्स्ड एसेट्स) के तहत और ₹ 2.10 करोड़ को (वैज्ञानिक और प्रयोगशाला उपकरण / अनुसूची -4) दर्शाने के कारण उपरोक्त शीर्ष में ₹ 27.10 करोड़ न्यून कथन किया गया था। परिणामस्वरूप कैपिटल वर्क्स-इन-प्रोग्रेस में ₹ 25 करोड़ और स्थाई परिसंपत्ति में ₹ 2.10 करोड़ का आधिक्य हुआ है।

ख. आय और व्यय खाते

2.1 आय

2.1.1 अनुदान / सब्सिडी (अनुसूची -10): ₹ 482.34

एमएचआरडी के 25 अक्टूबर 2018 निर्देश के विचलन में, पिछले वर्ष के अनुदान (₹ 13.18 करोड़) के नकारात्मक संतुलन (खर्च आधिक्य) को आंतरिक राजस्व में से दिखाने के बजाय वर्ष के दौरान प्राप्त अनुदान के खिलाफ समायोजित किया गया था, जिसके परिणामस्वरूप आय से अधिक व्यय में ₹13.18 करोड़ अधिक कथन हुआ है।

ग. अन्य खाते

3.1 प्रायोजित शोध और औद्योगिक परामर्श (SRIC)

3.1.1 अचल संपत्ति -प्रायोजित परियोजनाएं (अनुसूची -4 ए): ₹ 453.10 करोड़

उपरोक्त शीर्ष में वैज्ञानिक और प्रयोगशाला उपकरणों के तहत ₹ 381.53 करोड़ शामिल थे, हालांकि, खाता बही खाते में ₹ 421.59 करोड़ के रूप में दिखाया गया था जिसके परिणामस्वरूप लैजर खाता और वार्षिक खाते के बीच ₹ 40.06 करोड़ की विसंगति थी।

3.1.2 वर्ष के अंत में संपत्ति का कुल मूल्य और वर्ष के दौरान खरीदी गई संपत्ति को ₹ 417.70 करोड़ और 56.80 करोड़ के बजाय त्रुटिपूर्ण तरीके से ₹ 453.10 करोड़ और ₹ 52.14 करोड़ दिखाया गया था।

घ. सामान्य

4.1 एसआरआईसी (स्त्रिक) खाते के अनुसार ₹ 223.43 करोड़ की राशि है, अनुसूची -3 ए (प्रायोजित परियोजनाओं) के तहत एसआरआईसी खाते की शेष राशि ₹239.43 करोड़ होने से शेष कुल में ₹ 16 करोड़ की विसंगति है।

4.2 अंशदायी भविष्य निधि खाते में निवेश के रूप में ₹ 27.41 करोड़ शामिल थे, हालांकि, निवेश के विवरण में राशि ₹ 22.52 करोड़ थी, जिसके परिणामस्वरूप ₹4.89 करोड़ की विसंगति थी।

ड. अनुदान सह सहायता

संस्थान मुख्य रूप से भारत सरकार के अनुदान से वित्त पोषित किया जाता है। वर्ष 2018-19 अनुसूची 10 के अनुसार संस्थान को ₹ 658.77 करोड़ (राजस्व ₹ 523.34 करोड़ और कैपिटल ₹ 133.43) का कुल अनुदान प्राप्त हुआ और संस्थान ने ₹ 714.49 करोड़ (राजस्व : ₹ 582.15 करोड़ एवं निधि : ₹ 132.34 करोड़) खर्च किए हैं और आंतरिक स्रोत से पूर्ति करते हुए ₹ 55.72 करोड़ अतिरिक्त व्यय किए हैं। इसके अलावा, संस्थान को निम्नलिखित अनुदान प्राप्त हुए:

च. कुल प्रभाव

पिछले पैराग्राफों में टिप्पणियों का कुल प्रभाव यह था कि 31 मार्च 2019 को समाप्त वर्ष के लिए आय से अधिक व्यय ₹ 13.18 करोड़ का आधिक्य हुआ है

छ. प्रबंधन पत्र

जिन कमियों का उल्लेख लेखा परीक्षण रिपोर्ट में नहीं किया गया है उनकी जानकारी निदेशक, भारतीय प्रौद्योगिकी संस्थान खड़गपुर को अलग से जारी एक प्रबंधन पत्र द्वारा समाधानात्मक / सुधारात्मक कार्रवाई के लिए दे दी गई है।

- v. पिछले पैराग्राफ में हमारी टिप्पणियों की शर्तों के साथ हम यह सूचित करते हैं कि तुलन पत्र, आय एवं व्यय खाता एवं प्राप्तियां तथा भुगतान खाता जिनका इस रिपोर्ट में जिक्र किया गया है, लेखांकन बही-खातों के अनुरूप हैं।
- vi. हमारे विचार में और हमारी सर्वोत्तम सूचनाओं के आधार पर एवं जो स्पष्टीकरण हमारे सामने प्रस्तुत किए गए हैं, उनके अनुसार संदर्भित वित्तीय विवरण को लेखांकन नीतियों एवं टिप्पणियों के साथ पढ़ते हुए, विशिष्ट मामलों में जिनके विषय में ऊपर कहा जा चुका है, उन्हें छोड़ते हुए की शर्तों के साथ, एवं अन्य मामलों में इस लेखा परीक्षण रिपोर्ट की अनुलग्नकों में विनिर्दिष्ट सूचनाओं से, भारत में सामान्यतया स्वीकृत लेखांकन व्यवहारों के अनुरूप सत्य एवं त्रुटिहीन व्याख्या है।
 - a) जहाँ तक यह भारतीय प्रौद्योगिकी संस्थान खड़गपुर के 31 मार्च 2019 के तुलन पत्र से संबंधित मामला है और,
 - b) जहाँ तक यह वर्ष समाप्ति की उस तिथि को आय एवं व्यय खाते के घाटे से संबंधित है।

भारत के नियंत्रक एवं महालेखा परीक्षक की ओर से एवं उनके लिए

स्थान : कोलकाता
दिनांक: 03.12.2019

स्वा:
(रीना साहा)
लेखा परीक्षा महानिदेशक (केन्द्र)
कोलकाता

अनुलग्नक

A. आंतरिक लेखा परीक्षण व्यवस्था की पर्याप्तता

आंतरिक लेखांकन प्रणाली निम्नलिखित कारणों से अपर्याप्त है:

- i. कोई आंतरिक लेखा परीक्षण संहिता प्रयोग में नहीं है।
- ii. आंतरिक लेखा परीक्षण प्रचार्यों को एक बाहरी चार्टर्ड अकाउंटेंट फर्म को आउटसोर्स किया हुआ है और वह फर्म संस्थान का केवल वित्तीय तथा लेखांकन भाग ही देखती है जबकि समझौते के नियम एवं शर्तों में विभिन्न कार्य व्यापक रूप से दिए गए हैं।
- iii. संस्थान के आंतरिक लेखा परीक्षण स्कंध में चार कार्मिक हैं।

B. आंतरिक नियंत्रण प्रणाली की पर्याप्तता

आंतरिक नियंत्रण व्यवस्था निम्नलिखित क्षेत्रों में अपर्याप्त है-

- i. संस्थान में कोई आंतरिक लेखांकन संहिता नहीं है।
- ii. विस्तार केन्द्रों से प्राप्तियाँ विनिर्दिष्ट बैंक खातों में जमा नहीं की गई हैं।
- iii. कोई केन्द्रीयकृत क्रय विभाग नहीं है, संबंधित विभागों द्वारा क्रय किए जाते हैं।

C. परिसंपत्तियों की भौतिक सत्यापन प्रणाली

वर्ष के दौरान मालसूची सहित संस्थान की स्थाई परिसंपत्तियों का भौतिक सत्यापन किया गया था।

D. वैधानिक देयताओं के भुगतान में नियमितता

संस्थान वैधानिक देयताओं के भुगतान में नियमित रहा है।

भारतीय प्रौद्योगिकी संस्थान खड़गपुर

वार्षिक लेखा 2018-19 की पृथक लेखा परीक्षण रिपोर्ट पर पैरानुसार प्रबंधन का उत्तर

लेखा परीक्षा क्रम संख्या	लेखा आपत्ति	प्रबंधन का उत्तर
A 1.1 1.1.1	<p>तुलन पत्र</p> <p>परिसंपत्तियाँ</p> <p>ऋण, अग्रिम एवं जमा (अनुसूची-8): ₹662.94 करोड़</p> <p>मल्टी स्पेशियलिटी हास्पिटल के लिए मेसर्स हॉस्पिटल सर्विसेज कन्सलटेंसी कॉरपोरेशन के ₹ 25 करोड़ और सी-डैक के ₹ 2.10 को एडवांस में शामिल न होने और क्रमशः ₹ 25 करोड़ कैपिटल वर्क्स-इन-प्रोग्रेस (अनुसूची -4 और फिक्स्ड एसेट्स) के तहत ओर ₹ 2.10 करोड़ को (वैज्ञानिक और प्रयोगशाला उपकरण / अनुसूची -4) दर्शाने के कारण उपरोक्त शीर्ष में ₹ 27.10 करोड़ न्यून कथन किया गया था। परिणामस्वरूप कैपिटल वर्क्स-इन-प्रोग्रेस में ₹ 25 करोड़ और स्थाई परिसंपत्ति में ₹ 2.10 करोड़ का आधिक्य हुआ है।</p>	<p>लेखा परीक्षा बिंदु (i) बहु विशेषज्ञता अस्पताल के लिए ₹ 25 करोड़ के अग्रिमों को शामिल न करने पर कैपिटल वर्क्स-इन-प्रोग्रेस में आधिक्य हुआ है।</p> <p>चूंकि बिल कार्य की प्रगति के अनुरूप जारी किए जाते हैं, इसलिए भुगतान को पीएमसी एडवांस के बजाय हेड कैपिटल वर्क इन प्रोग्रेस के तहत डेबिट किया गया था। हालांकि, मौजूदा प्रथा के अनुसार, प्रत्येक परियोजना के अंत में, सीडब्ल्यूआईपी के तहत जो राशि पड़ी है, उसे बिलिंग (फिक्स्ड एसेट्स) के साथ समायोजित किया जाता है। जैसा कि सीडब्ल्यूआईपी पर मूल्यहास का कोई निहितार्थ नहीं है, समग्र फिक्स्ड एसेट्स का कोई न्यून कथन / आधिक्य कथन नहीं है। पीएमसी एडवांस के बजाय सीडब्ल्यूआईपी के तहत बुकिंग संस्थान की चल रही बड़ी परियोजनाओं की संख्या को नियंत्रित करने के लिए अधिक उपयुक्त है। अतः जैसा कि लेखा परीक्षण ने इंगित किया है कैपिटल वर्किंग प्रगति का 25 करोड़ रुपये का कोई अधिक कथन नहीं हुआ है।</p> <p>अतः ऊपर दिए गए स्पष्टीकरण को ध्यान में रखते हुए पैरा हटाया जा सकता है।।</p> <p>लेखा परीक्षा बिंदु (ii) सीडीएसी के लिए 2.10 करोड़ रुपए का भुगतान और अग्रिम के स्थान पर साइटिफिक एंड लेबोरेटरी इक्विपमेंट शीर्ष के तहत बुक किया</p> <p>उत्तर: कृपया ध्यान दें कि वर्ष 2018-19 के लिए समग्र कुल परिसंपत्तियों में कोई न्यून अथवा अधिक कथन नहीं हुआ है। न्यून एवं अधिक कथन कुल परिसंपत्तियों के अंतर्गत ही दो शीर्षों के बीच हुआ है।</p> <p>इसके आगे फिक्स्ड एसेट्स का मूल्यहास कार्पस और स्थाई परिसंपत्तियों में से घटाया गया, अतः व्यय का न्यून कथन नहीं है।</p> <p>हालांकि, आवश्यक समायोजन प्रविष्टि अगले वित्तीय वर्ष 2019-20 के भीतर पारित की जाएगी।</p> <p>अतः ऊपर दिए गए स्पष्टीकरण को ध्यान में रखते हुए लेखा आपत्ति पैरा हटाया जा सकता है।</p>
B. 2.1 2.1.1	<p>आय एवं व्यय खाता</p> <p>आय</p> <p>अनुदान / सब्सिडी (अनुसूची -10): ₹ 482.34</p> <p>एमएचआरडी के 25 अक्टूबर 2018 निर्देश के विचलन में, पिछले वर्ष के अनुदान (₹ 13.18 करोड़) के नकारात्मक संतुलन (खर्च आधिक्य) को आंतरिक राजस्व में से दिखाने के बजाय वर्ष के दौरान प्राप्त अनुदान के खिलाफ समायोजित किया गया था, जिसके परिणामस्वरूप आय से अधिक व्यय में ₹13.18 करोड़ अधिक कथन हुआ है।</p>	<p>ऑब्जेक्ट शीर्ष -35 के तहत एमएचआरडी से पुनर्प्राप्त करने योग्य शेष रु 13.18 करोड़ है। (एमएचआरडी के पत्र क्रमांक फाइल संख्या 4-1 / 2017-टी.एस.-1 दिनांक 11.01.2019 की प्रति का संदर्भ लें)।</p> <p>वर्ष 2018-19 के दौरान ऑब्जेक्ट शीर्ष -35 के तहत प्राप्त अनुदान-सह-सहायता से रु. 13.18 करोड़ रुपये समायोजित किए गए थे।</p>

लेखा परीक्षा क्रम संख्या	लेखा आपत्ति	प्रबंधन का उत्तर
		<p>उपर्युक्त समायोजन स्पष्ट रूप से वर्ष 2018-19 के अंतिम सर्टिफिकेशन सर्टिफिकेट में परिलक्षित हुआ था, और उसी को एमएचआरडी पत्र संख्या 4-1 / 2018 टी एस -1 दिनांक 22.07.2019 द्वारा भी स्वीकार किया गया था। दोनों पत्र पहले ही ऑडिट को प्रस्तुत किए जा चुके हैं।</p> <p>जैसा कि एमएचआरडी ने पहले ही वर्ष 2018-19 में अनुदान प्राप्त के साथ पिछले वर्ष के नकारात्मक संतुलन के समायोजन को स्वीकार कर लिया है, लेखांकन उपचार सही है। अतः ₹ 13.18 करोड़ आय से अधिक व्यय का अधिक कथन नहीं था।</p> <p>अतः ऊपर दिए गए स्पष्टीकरण को ध्यान में रखते हुए पैरा हटाया जा सकता है।</p>
<p>C. 3.1 3.1.1</p>	<p>अन्य खाते प्रायोजित शोध और औद्योगिक परामर्श (SRIC) अचल संपत्ति -प्रायोजित परियोजनाएं (अनुसूची -4 ए): ₹ 453.10 करोड़</p> <p>उपरोक्त शीर्ष में वैज्ञानिक और प्रयोगशाला उपकरणों के तहत ₹ 381.53 करोड़ शामिल थे, हालांकि, खाता बही खाते में ₹ 421.59 करोड़ के रूप में दिखाया गया था जिसके परिणामस्वरूप लैजर खाता और वार्षिक खाते के बीच ₹ 40.06 करोड़ की विसंगति थी।</p>	<p>लेखा परीक्षण आपत्ति को नोट किया गया है तथा आवश्यक सुधारात्मक कार्रवाई वर्ष 2019-20 में की जाएगी।</p>
<p>3.1.2</p>	<p>वर्ष के अंत में संपत्ति का कुल मूल्य और वर्ष के दौरान खरीदी गई संपत्ति को ₹ 417.70 करोड़ और 56.80 करोड़ के बजाय त्रुटिपूर्ण तरीके से ₹ 453.10 करोड़ और ₹ 52.14 करोड़ दिखाया गया था।</p>	<p>लेखा परीक्षण आपत्ति को नोट किया गया है और वित्तीय वर्ष 2019-20 में आवश्यक सुधार किया जाएगा।</p>
<p>D 4.1</p>	<p>सामान्य</p> <p>एसआरआईसी (सिक) खाते के अनुसार ₹ 223.43 करोड़ की राशि है, अनुसूची -3 ए (प्रायोजित परियोजनाओं) के तहत एसआरआईसी खाते की शेष राशि ₹ 239.43 करोड़ होने से शेष कुल में ₹ 16 करोड़ की विसंगति है।</p>	<p>सिक के तहत चलने वाली परियोजनाएं अनुसूची 3A में परिलक्षित नहीं होती हैं और</p> <p>सिक खातों में परिलक्षित होती हैं जिन्हें अलग से दिखाया गया है। इस प्रकार कोई विसंगति नहीं है।</p> <p>लेखा परीक्षण आपत्ति को हटाया जा सकता है।</p>

लेखा परीक्षा क्रम संख्या	लेखा आपत्ति	प्रबंधन का उत्तर
4.2	<p>अंशदायी भविष्य निधि खाते में निवेश के रूप में ₹ 27.41 करोड़ शामिल थे, हालांकि, निवेश के विवरण में राशि ₹ 22.52 करोड़ थी, जिसके परिणामस्वरूप ₹4.89 करोड़ की विसंगति थी।</p>	<p>निम्नलिखित बातों पर ध्यान दिया जा सकता है:</p> <p>(I) रसीद और भुगतान खाते में निवेश पर ब्याज 4.89 करोड़ रुपये आधिक्य हो गया था और निवेश की राशि (मूल) को लिपिकीय त्रुटि के कारण उसी राशि से समझा गया था।</p> <p>(II) उपरोक्त कारण से संयुक्त प्रभाव को तुलन पत्र के लिए आगे ले जाया गया, जहां 31.03.2019 को निवेश के रूप में ₹.4.89 करोड़ और रिजर्व और अधिशेष भी 4.89 करोड़ से अधिक हो गया था।</p> <p>यह ध्यान दिया जा सकता है कि वर्ष 2018-19 का लेखा जोखा सही था।</p> <p>चूंकि लेखा जोखा सही है इसलिए संख्याओं / आंकड़ों में लिपिकीय त्रुटि का सुधार मात्र सीपीएफ के वार्षिक खातों में प्रदर्शित करना ही आवश्यक है।</p> <p>अतः कोई चूक नहीं है। लिपिकीय त्रुटि वर्ष 2019-20 के खातों में सुधार दी जाएगी।</p> <p>उपरोक्त के मद्देनजर, पैरा को मंजूरी दी जा सकती है।</p>
E.	<p>अनुदान- सह - सहायता</p> <p>संस्थान मुख्य रूप से भारत सरकार के अनुदान से वित्त पोषित किया जाता है। वर्ष 2018-19 अनुसूची 10 के अनुसार संस्थान को ₹ 658.77 करोड़ (राजस्व ₹ 523.34 करोड़ और कैपिटल ₹ 133.43) का कुल अनुदान प्राप्त हुआ और संस्थान ने ₹ 714.49 करोड़ (राजस्व : ₹ 582.15 करोड़ एवं निधि : ₹ 132.34 करोड़) खर्च किए हैं और आंतरिक स्रोत से पूर्ति करते हुए ₹ 55.72 करोड़ अतिरिक्त व्यय किए हैं।</p>	<p>जैसा कि सी एंड एजी ने इंगित किया है, पूंजीगत व्यय वर्ष 2018-19 के लिए रुपये 132.34 करोड़ से सहमति है। राजस्व व्यय के मामले में, यह देखा गया है कि व्यय का समायोजन रु. वर्ष 2018-19 के लिए परियोजना अग्रिम के खिलाफ रुपये 0.64 करोड़ को सी एंड एजी द्वारा नहीं माना गया है। नतीजतन, वर्ष 2018-19 के राजस्व व्यय के साथ रुपये 0.64 करोड़ का अंतर है, जिसका उल्लेख सी एंड ए जी की पृथक लेखा परीक्षण रिपोर्ट में किया गया है। इसके अलावा, यह भी देखा गया है कि सी एंड ए जी द्वारा वर्ष 2018-19 के लिए न व्यय हुआ शेष प्राप्त करते समय निम्नलिखित पर विचार नहीं किया गया था।</p> <p>(i) न व्यय शेष (-) रुपये 42.99 करोड़ राजस्व शीर्ष के अंतर्गत</p> <p>(ii) निधि शीर्ष के अंतर्गत (-) रु 13.19 करोड़</p> <p>(iii) वर्ष 2017-18 के लिए अनुपयोगी अग्रिम रु 4.09 करोड़ की वापसी जो वर्ष 2018-19 के लिए अनुदान-सह-सहायता निधि में प्राप्त हुए। कैपिटल ग्रांट-इन-एड को मिले।</p> <p>(iv) अनुदान-सह-सहायता के अतिरिक्त और ऊपर के खर्च को पूरा करने के लिए 52.06 करोड़ आईआरजी का उपयोग</p>

लेखा परीक्षा क्रम संख्या	लेखा आपत्ति	प्रबंधन का उत्तर																				
		<p>उपरोक्त को ध्यान में रखते हुए, वर्ष 2018-19 के लिए बंद किए गए शेष राशि को राजस्व के नीचे दिया गया है:</p> <p style="text-align: right;">रुपये करोड़ में</p> <table border="1" data-bbox="899 470 1442 726"> <tr> <td>वर्ष 2018-19 के लिए प्रारम्भिक न व्यय शेष</td> <td>(-) 42.99</td> </tr> <tr> <td>जोड़: अनुदान सह सहायता प्राप्त</td> <td>525.34</td> </tr> <tr> <td>कम: वर्ष 2018-19 के लिए व्यय</td> <td>582.79</td> </tr> <tr> <td>कम : आंतरिक राजस्व सृजन (आईआरजी) का उपयोग घाटे की पूर्ति के लिए किया गया वर्ष 2018-19</td> <td>.52.06</td> </tr> <tr> <td>31.03.2019 को अनिर्दिष्ट शेष</td> <td>(-) 48.38</td> </tr> </table> <p>कैपिटल हैड वर्ष 2018-19 के लिए न व्यय हुआ कुल शेष</p> <p style="text-align: right;">रुपये करोड़ में</p> <table border="1" data-bbox="899 831 1442 1150"> <tr> <td>वर्ष 2018-19 के लिए प्रारम्भिक अव्यय शेष</td> <td>(-) 13.18</td> </tr> <tr> <td>जोड़-वर्ष 2018-19 के लिए गैर-आवर्ती अनुदान-सह-सहायता प्राप्त</td> <td>133.43</td> </tr> <tr> <td>कम: वर्ष 2018-19 व्यय</td> <td>132.34</td> </tr> <tr> <td>जमा : पिछले वर्ष 2017-18 की अग्रिम अनुदान सहायता में वापस कर दी और 2018-19 के कैपिटल में अनुदान-सह-सहायता</td> <td>4.09</td> </tr> <tr> <td>31.03.2019 को कुल अंतिम शेष</td> <td>(-) 8.00</td> </tr> </table> <p>यह कृपया ध्यान दिया जा सकता है कि वर्ष 2018-19 के लिए वसूली योग्य शेष राशि को वर्ष 2019-20 के लिए प्राप्त अनुदान सहायता से समायोजित किया जाएगा।</p>	वर्ष 2018-19 के लिए प्रारम्भिक न व्यय शेष	(-) 42.99	जोड़: अनुदान सह सहायता प्राप्त	525.34	कम: वर्ष 2018-19 के लिए व्यय	582.79	कम : आंतरिक राजस्व सृजन (आईआरजी) का उपयोग घाटे की पूर्ति के लिए किया गया वर्ष 2018-19	.52.06	31.03.2019 को अनिर्दिष्ट शेष	(-) 48.38	वर्ष 2018-19 के लिए प्रारम्भिक अव्यय शेष	(-) 13.18	जोड़-वर्ष 2018-19 के लिए गैर-आवर्ती अनुदान-सह-सहायता प्राप्त	133.43	कम: वर्ष 2018-19 व्यय	132.34	जमा : पिछले वर्ष 2017-18 की अग्रिम अनुदान सहायता में वापस कर दी और 2018-19 के कैपिटल में अनुदान-सह-सहायता	4.09	31.03.2019 को कुल अंतिम शेष	(-) 8.00
वर्ष 2018-19 के लिए प्रारम्भिक न व्यय शेष	(-) 42.99																					
जोड़: अनुदान सह सहायता प्राप्त	525.34																					
कम: वर्ष 2018-19 के लिए व्यय	582.79																					
कम : आंतरिक राजस्व सृजन (आईआरजी) का उपयोग घाटे की पूर्ति के लिए किया गया वर्ष 2018-19	.52.06																					
31.03.2019 को अनिर्दिष्ट शेष	(-) 48.38																					
वर्ष 2018-19 के लिए प्रारम्भिक अव्यय शेष	(-) 13.18																					
जोड़-वर्ष 2018-19 के लिए गैर-आवर्ती अनुदान-सह-सहायता प्राप्त	133.43																					
कम: वर्ष 2018-19 व्यय	132.34																					
जमा : पिछले वर्ष 2017-18 की अग्रिम अनुदान सहायता में वापस कर दी और 2018-19 के कैपिटल में अनुदान-सह-सहायता	4.09																					
31.03.2019 को कुल अंतिम शेष	(-) 8.00																					
<p>F.</p>	<p>कुल प्रभाव</p> <p>पिछले पैराग्राफों में टिप्पणियों का कुल प्रभाव यह था कि 31 मार्च 2019 को समाप्त वर्ष के लिए आय से अधिक व्यय ₹ 13.18 करोड़ का आधिक्य हुआ है</p>	<p>लेखा परीक्षा द्वारा इंगित आय से अधिक कोई अतिरिक्त व्यय नहीं है।</p> <p>पिछले वर्ष की (2017-18) कैपिटल शीर्ष के तहत वसूली योग्य शेष राशि ₹ 13.18 करोड़ है, जिसे वर्ष 2018-19 के लिए प्राप्त पूंजी अनुदान सहायता के साथ समायोजित किया गया है, जिसे मानव संसाधन विकास मंत्रालय ने स्वीकार कर लिया है।</p>																				

भारतीय प्रौद्योगिकी संस्थान खड़गपुर

31 मार्च 2019 को तुलन पत्र

(राशि रुपये में)

निधि का स्रोत	अनुसूची	चालू वर्ष	पिछला वर्ष
स्थाई निधि/मूलधन एवं देयताएँ			
समग्र निधि / मूलधन निधि	1	20133061850	18187455879
विनिर्धारित / अक्षय निधि	2	7908885197	7419752426
वर्तमान देयताएँ एवं प्रावधान	3	12401248568	12003094027
कुल		40443195615	37610302332

निधि का अनुप्रयोग	अनुसूची	चालू वर्ष	पिछला वर्ष
अचल संपत्तियां	4		
- मूर्त परिसंपत्तियां		12543398075	11810220336
- अमूर्त परिसंपत्तियां		144580794	114523842
- कैपिटल वर्क इन प्रोग्रेस		5207486783	4264425375
निवेश- विनिर्धारित / अक्षय निधि से	5	7014157556	6298735399
- दीर्घ अवधि			
- लघु अवधि			
निवेश- अन्य	6	6551877198	6940133897
चालू परिसंपत्तियां	7	2352254105	2209735132
ऋण, अग्रिम एवं जमा	8	6629441104	5972528350
कुल		40443195615	37610302332
विशिष्ट लेखा नीतियां	23		
आकस्मिक देयताएँ एवं लेखा टिप्पणियां	24		



(पी.के.साह)
सहायक कुलसचिव (वित्त)



(सी.ए. बी.भट्टाचार्य)
उपकुलसचिव (वित्त एवं लेखा)



(प्रो. बी. एन. सिंह)
कुलसचिव



(प्रो. पी. पी. चक्रवर्ती)
निदेशक

दिनांक : 17 जून 2019

भारतीय प्रौद्योगिकी संस्थान खड़गपुर

वर्षांत 31 मार्च 2019 आय एवं व्यय खाता

(राशि रुपये में)

विवरण	अनुसूची	चालू वर्ष	पिछला वर्ष
आय			
शैक्षणिक प्राप्तियां	9	253743837	518422425
अनुदान / रियायतें	10	4823409381	4895800000
निवेश से आय	11	18178163	9965489
अर्जित ब्याज	12	34260848	95752431
अन्य आय	13	203527818	172605247
पिछले कालखंड की आय	14	10973007	2314868
कुल (A)		5344093053	5694860460
व्यय			
स्टाफ वेतन एवं लाभ (स्थापना व्यय)	15	3719827314	4139440196
शैक्षणिक खर्चे	16	1076233916	971071540
प्रशासनिक एवं सामान्य खर्चे	17	797077061	751645095
यातायात प्रभार	18	6524067	6298625
मरम्मत एवं रख रखाव	19	211818513	251971040
वित्त लागत	20	6471057	3433738
अवमूल्यन	4	951940876	857862360
अन्य खर्चे	21	6702633	493223
पिछले कालखंड के खर्चे	22	3708389	497622
कुल (B)		6780303826	6982713440
अवमूल्यन समायोजन से पूर्व आय से अधिक व्यय कुल(B-A)		1436210773	1287852979
परिसंपत्तियों को योजना निधि/परियोजना/परिसंपत्तियों आदि का स्वामित्व स्थानांतरण आदि से परिसंपत्तियों के क्रय हेतु समतुल्य राशि के लिए अक्षय निधि/ मूल आरक्षित में स्थानांतरण		951103548	857348082
आधिक्य / (घाटा) मूल निधि में ले जाने से शेष		-485107225	-430504898
महत्वपूर्ण लेखांकन नीतियां	23		
आकस्मिक देयताएं एवं लेखांकन टिप्पणियां	24		



(पी.के.साह)
सहायक कुलसचिव (वित्त)



(सी.ए. बी.भट्टाचार्य)
उपकुलसचिव (वित्त एवं लेखा)



(प्रो. बी. एन. सिंह)
कुलसचिव



(प्रो. पी. पी. चक्रवर्ती)
निदेशक

दिनांक : 17 जून 2019

भारतीय प्रौद्योगिकी संस्थान खड़गपुर 31 मार्च 2019 को समाप्त वित्त वर्ष का प्राप्ति एवं भुगतान विवरण

प्राप्तियाँ	चालू वर्ष		पिछला वर्ष		भुगतान	चालू वर्ष		पिछला वर्ष	
	राशि रुपये में	राशि रुपये में	राशि रुपये में	राशि रुपये में		राशि रुपये में	राशि रुपये में	राशि रुपये में	राशि रुपये में
प्रारंभिक कुल राशि									
बैंक में कुल राशि	82		82		स्टाफ भुगतान एवं अन्य लाभ		4105702423		2639366470
बैंक में कुल राशि					शैक्षणिक व्यय		1386390670		157053268
अनुदान बचत एसबीआई	165283363		199316429		प्रशासनिक व्यय		786597013		731816227
पीओएस एसबीआई	76097		1251803		परिवहन व्यय		4612884		6364694
स्थापना एसबीआई	14241667		24284378		मरम्मत एवं अनुरक्षण		193431466		256120413
मुख्य एसबीआई	9631235		84208715		पूर्व काल व्यय		2946196		432622
पीओएस पीएनबी	214476		98387		विनिधित / विशिष्ट निधि के लिए भुगतान				3103548
पेंशन खाता पीएनबी	701328		10042		प्रायोजित परियोजना/योजना के लिए भुगतान		5359059648		6375320038
आयकर खाता आईआईटी केजीपी	1449408		450488		प्रायोजित फैलोशिप / छात्रवृत्तियों के लिए भुगतान		850888793		834669838
पेंशन एसबीआई	1724740		3537905		क्रिया गया निवेश एवं जमा				0
एसबीआई एंटी टेक्स	3293922		2950515		a) विनिधित / विशिष्ट निधि में से		3001241807		3700657554
अन्य शुल्क एसबीआई खाता	2139752		100000		b) अपनी निधि में से (अन्य)		461930096		735380031
पेंशन खाता सिडीकेट	492066		450436		अचल संपत्ति		433687258		276755426
एसबीआई एमओपीएस	17499493		419752		कार्य प्रगति पर हैं		578542104		7169804654
प्राप्त अनुदान					सांविधिक सहित अन्य भुगतान अनुदान वापसी				
भारत सरकार से					जमा एवं अग्रिम		1292297236		600911791
गैर आवधिक अनुदान-सह-सहायता		1334300000		1281900000					
आवधिक अनुदान-सह-सहायता		6423400000		4765980860	हेफा ऋण भुगतान		43500000		0
अन्य अनुदान-सह-सहायता		6086939			हेफा ऋण पर ब्याज		3035262		0
शैक्षणिक प्राप्ति		1480910381		1326654624	अंतिम कुल				
प्रायोजित परियोजना/योजना अंतर्गत प्राप्ति		5359074648		6076175284	नकद कुल				82
निवेशों से आय									
क) विनिधित/अक्षयनिधि		0			- बैंक कुल				
ख) अन्य निवेश		1749779		4121092	एसबीआई एंटी टेक्स खाता		0.00		3293922
प्राप्त ब्याज					एसबीआई स्थापना		2397630.96		14241667
					एसबीआई अनुदान बचत		304300490.25		165283363

भारतीय प्रौद्योगिकी संस्थान खड़गपुर 31 मार्च 2019 को समाप्त वित्त वर्ष का प्राप्ति एवं भुगतान विवरण

प्राप्तियाँ	चालू वर्ष		भुगतान	पिछला वर्ष		राशि रुपये में	चालू वर्ष		पिछला वर्ष
	राशि रुपये में	राशि रुपये में		राशि रुपये में	राशि रुपये में				
बैंक जमा	125994	19516150	आईआईटी खड़गपुर आयकर खाता	2294343.64	1449408				
ऋण एवं अग्रिम	1740178	995279	मेन एसबीआई	0.00	9631235				
बचत खाते	10038025	15730258	एमएचआरडी अनुदान आईआईटी केजीपी	229051020.96					
निवेश नकदीकरण	2152078352	2416652078	एसबीआई अन्य शुल्क खाता	35446.50	2139752				
अनुसूची बैंक में मियादी जमा नकदीकरण	662034864	675540155	पैशन खाता पीएनबी	2884428.44	701328				
अन्य आय (अवधि पूर्व आय सहित)	49127066	30814970	सिंडिकेट पैशन खाता	-0.47	492066				
जमा एवं अग्रिम	11372453	56274510	एसबीआई पैशन	5026777.54	1724740				
हेफा में जमा	500000000	0	पीओएस पीएनबी	23293.54	214476				
हेफा से प्राप्त ऋण	0	0	एसबीआई पीओएस	117748.44	76097				
सांविधिक एवं अन्य प्राप्तियों सहित विविध प्राप्तियाँ	1349548177	6717070010	प्रा एफ़्रो 3 आईआईटी केजीपी	457961970.00					
			एसबीआई एमओपीएस (सीए) छात्रवृत्ति एवं भत्ता एसबीआई (सीए)	50368892.85	17499493				
			शिक्षण शुल्क आईआईटी केजीपी एसबीआई (एसबी)	9504	1054471629				
कुल	19558334483	23704504202	कुल	19558334483	23704504202				



(पी.के.साह)
सहायक कुलसचिव (वित्त)



(सीए. बी. भट्टाचार्य)
उपकुलसचिव (वित्त एवं लेखा)



(प्रो. बी. एन. सिंह)
कुलसचिव



(प्रो. पी. पी. चक्रवर्ती)
निदेशक

भारतीय प्रौद्योगिकी संस्थान खड़गपुर

31 मार्च 2019 को तुलन पत्र की आंशिक आधारीय अनुसूचियाँ

अनुसूची - 1 : स्थाई निधि/ मूल निधि

(राशि रुपये में)

विवरण	चालू वर्ष		पिछला वर्ष	
वर्ष के प्रारम्भ में कुल	16321867248		15400941133	
घटाना :पूर्व लेखा-परीक्षा रिपोर्ट / निरीक्षण के अनुसार अव्यय शेष योजना अनुदान में स्थानांतरित/ लास्ट गैस्ट	45000			
जोड़ : कालखंड पूर्व समायोजन (संदर्भ लेखा टिप्पणी)	429990619		0	
घटाना: कालखंड से पूर्व (पिछले वर्ष के लिए अवमूल्यन)	200770			
		16751612097	15400941133	
जोड़: जहां तक पूंजीगत व्यय में प्रयोग के लिए मानव संसाधन विकास मंत्रालय से प्राप्त अनुदान	1099527677		887549620	
हेफा से सृजित संपत्ति	43500000			
जोड़- व्यय/ व्यापारिक देयताएं उपयोगित/अक्षय निधि में स्थानांतरित के लिए प्रावधान	9064014		47714000	
जोड़ना : परियोजना से संपत्ति सृजन	95611352	1247703043	105990033	1041253653
		17999315140	16442194786	
घटाना: राजस्व आय एवं व्यय से स्थानांतरित नियोजित अनुदान/ परियोजना/स्वामित्व स्थानांतरण आदि के क्रय परिसंपत्ति पर अवमूल्यन		928356095	854100678	
		17070959045	15588094108	
जोड़ : वर्ष में विनिर्धारित निधि से निर्मित अचल संपत्ति				
एनआईआईटी (साइंस पार्क)	85249206		173764696	
वर्ष के दौरान जीएसएसओटी	840596		880060	
बहु विशेषज्ञ अस्पताल	418201539		701412414	
एनएसएस/एम.टैक छात्रवृत्ति	1963215		687951	

भारतीय प्रौद्योगिकी संस्थान खड़गपुर

31 मार्च 2019 को तुलन पत्र की आंशिक आधारीय अनुसूचियाँ

(राशि रुपये में)

विवरण	चालू वर्ष		पिछला वर्ष	
हीरक जयंती	538155997		214433931	
सहायिका निधि	29205		4044899	
एकमुश्त अतिरिक्त अनुदान	216102058			
ओएससी	0		72259304	
अन्य अनुदानित चेयर	315000		42187	
	1260856816		1167525442	
घटना: राजस्व आय एवं व्यय से स्थानांतरित विनिर्धारित निधि से क्रय परिसंपत्ति पर अवमूल्यन	22747454	1238109362	3247404	1164278038
जोड़ : आय एवं व्यय खाते से व्यय से अधिक आय स्थानांतरण		-485107225		-430504898
कुल		17823961183		16321867248
स्रिक परियोजना व्यय हेतु आय-व्यय खाते में स्थानांतरित		0		0
उप-कुल		0		0
वर्षांत में संस्थान खाते में कुल		17823961183		16321867248
जोड़ : मूलधन एवं परियोजना निधि-स्रिक		2114854029		1837554229
जोड़ : सतत् शिक्षा कार्यक्रम (सीईपी)		166041636		0
जोड़ : मूलधन निधि - प्रौद्योगिकी अतिथि गृह		28205002		28034401
वर्षांत में कुल		20133061850		18187455878



(पी.के.साहू)

सहायक कुलसचिव (वित्त)

भारतीय प्रौद्योगिकी संस्थान खड़गपुर

31 मार्च 2019 को तुलन पत्र की आंशिक आधारीय अनुसूचियाँ

अनुसूची - 2 : विनिर्धारित / अक्षय निधि

विवरण	अक्षय निधि	आईडीएफ	बहु विशेषज्ञता अस्पताल	अनुसंधान पार्क (एनआईआईटी)	हीरक जयती	जीएस एसओटी	आरसी एवं आरएससी	आईईएस पीएफ	सीईटी	छात्रवृत्ति एनएसएस/ एम.टेक
A. निधि का प्रारम्भिक कुल	3683340686	933823129	297967963	367021822	1087668913	90644985	1984652	77331715	15716129	78681085
B) निधि में जोड़ना										
i) दान/अनुदान/पुरस्कार/अंशदान/ अन्य			250000000					10000		
ii) अनुदान-सह-सहायता / पागमन में अनुदान							17430566	1890000		16072167
iii) स्थाई निधि/सहायिकाएं/राजस्व खाते से स्थानांतरित										
iv) निवेश / बचत खाता ब्याज / शेयर प्रीमियम प्रतिदान से आय	219379224	56990889	2240449		33249392	6113012		3961916	554411	4930052
v) कालखंड पूर्व समायोजन/देयता रिटिन बैंक		22970		3500000						1844199
vi) संस्थान खाते से वापसी ऋण										
viii) एमएचआरडी/ अन्य विनिर्धारित निधि से प्राय योग्य निधि		1700129								
viii) योजना अनुदान से व्यय/विनिर्धारित/अक्षय निधि/ ऋण देयता हेतु प्राप्त फंड										
ix) आवेदन/ पाठ्यक्रम शुल्क										
x) पेंशन प्राप्त कर्ताओं से प्राप्त अंशदान										
xi) सदस्यों से प्राप्त अंशदान										
xii) प्राप्ति/ ऋण वापसी										
xiii) चालू देयताओं से पीएचई प्रशिक्षण /प्रारम्भिक परियोजना/सिमीनार/विद्यार्थी कल्याण निधि में स्थानांतरित व्यय न हुआ अनुदान										
xiv) अन्य					84177	17408	20000		63275	
कुल (A+B)	3902719909	992537117	550208412	370521822	1121002482	96775405	19435218	83193631	16333815	101527503
C) निधि के उद्देश्यों हेतु उपयोगिता/व्यय										
i) मूलधन व्यय										
a) चल रहे स्थाई निर्माण कार्य			407994420	85249206	453073197					
b) अचल संपत्ति			10207119		85082800	840596				1963215
c) अग्रिम										
d) विभिन्न परियोजना / पुनर्भूगतान को ऋण										
e) प्रारम्भिक खर्च										
f) संस्थान में वापसी योग्य ऋण /अन्य विनिर्धारित निधि										
g) योजना अनुदान को स्थानांतरित परियोजना व्यय राशि										
h) विशिष्ट निधि में स्थानांतरित निधि										
कुल	0	0	418201539	85249206	538155997	840596	0	0	0	1963215
ii) राजस्व व्यय										
a) आकस्मिकताएं							224962			
b) यातायात प्रभार							368	328734		
c) स्टॉफ वेतन एवं लाभ					30000			1211000		1773202
d) मानदेय/ संस्थान पीठ प्राध्यापक/संकाय उत्कृष्टता फेलोशिप	2790000									
e) शैक्षणिक कार्यक्रम व्यय						50577	2219377			3475485
f) प्रशासनिक एवं सामान्य खर्च			5386469	3414	4135878	451279	2027713	27050		2072799
g) कालखंड पूर्व समायोजन						20000				10504403
h) पाठ्यक्रम फीस एवं छात्रवृत्ति, पुरस्कार एवं सम्मान	6000						1342985	769050		26857676
i) मरम्मत एवं रख-रखाव						113555				658652
j) विकिस्ता व्यय प्रतिपूर्ति										
k) अन्य संस्थान एवं संगठनों के अनुदान / सहायिका		250000000							336053	
l) बैंक प्रभार सहित अन्य प्रशासनिक खर्च	649	650			331989	26756	1180			1566
कुल	2796649	250000650	5386469	3414	4497867	662535	7355951	796100	336053	45343783
कुल (C)	2796649	250000650	423588008	85252620	542653864	1503131	7355951	796100	336053	47306998
वर्षांत में कुल(A+B-C)	3899923260	742536467	126620404	285269202	578348618	95272275	12079267	82397531	15997762	54220505
द्वारा दर्शाया गया:										
नकद एवं बैंक कुल	1509666	11408594	41333148	101651588	88067527	818493	11609973	2130842		6685979
अग्रिम	27000000		99056538	183617614	136415295	17408	20000			516486
निवेश	3770216023	693851482			464378663	93461722		77932958	15785362	70984115
संचित किंतु बकाया नहीं ब्याज	100906393	37276391			416463	980809		2383731	212400	2781045
देय व्यय किंतु भूगतान नहीं			-13769282		-110929330	-6157	-382761	-50000		-2212525
सदस्यों से अव्यय/ अंशदान										-24534595
प्राय	291178						832055			
कुल (D)	3899923260	742536467	126620404	285269202	578348618	95272275	12079267	82397531	15997762	54220505

(राशि रुपये में)

वीजीसोम	जीआईएस	बीसीराय स्मृति अस्पताल	विजय कियावत अक्षय निधि	नेहरु संग्रहालय	दानित पीठ प्राध्यापक	पीआरएमएस एमएफपी	ओएससी	सहायिका निधि	अनुमोदित परियोजना हेतु संस्थान अंशदान	ओटीजी	आईएस डब्ल्यूटी	कुल	
												चाहू वर्ष	पिछता वर्ष
41647471	4444508	271815	871069	2983047	165270299	380978990	70940470	95492966	464050	1461449351	22206664	8881201778	6494349027
									250000000			500010000	2138436222
											8478750	43871483	0
									200000			200000	0
2861865	255129		49616	106347	8948804	25368405	4814125	511030	21795	27654865	519818	398531143	381150130
												5367169	216920255
												0	0
												1700129	0
												0	0
												0	0
						18988322						18988322	5265938
						5731100						5731100	3688987
												0	913000000
												0	3103548
					239842					109643		534345	148463
44509336	4699637	271815	920684	3089394	174458945	431066817	75754596	96203996	250485845	1489213859	31205232	9856135469	10156062570
												0	0
												0	0
										165285956		1111602779	1147159882
					315000			29205		50816102		149254037	20830279
												0	112408
												0	913000000
												0	0
												0	0
												0	0
												0	535653852
0	0	0	0	0	315000	0	0	29205	0	216102058	0	1260856816	2616756421
												0	0
												224962	5051301
										231139		560241	1754986
					7594823							10609025	18890454
						20400						4085921	1240000
												8038974	14137357
					289347							14137357	15208711
					599568	13005					1033194	17239940	16980306
	124080				8802685							27305598	2273400
												28975711	0
												1199797	3003566
					301324							68136387	54215216
												68136387	54215216
												250000000	
		269986										250000000	
	266	1829	118	65		2100			649	52095	12891918	13312478	935782
0	124346	271815	118	65	17587747	68171892	0	11041172	250000649	52095	21964086	686393455	119553722
0	124346	271815	118	65	17902747	68171892	0	11070377	250000649	216154153	21964086	1947250271	2736310143
44509336	4575292	0	920567	3089329	156556198	362894924	75754596	85133619	485196	1273059706	9241146	7908885197	7419752426
460178	2337245		352502	3098838	9223082	12341913	457333	11098938	485186	131991656	4549673	441612351	458865436
												523737425	486129561
42839863	2530369		535403		145520432	339285458	73988250	85000000		1132847456	5000000	7014157556	6298735399
1209295	136219		32662		4280501	11275652	1309013	511030		331918	3818	164047341	178925681
					-9509	-582460	-8099	-31507		-69205408	-312345	-197499383	-3194829
	-428541				-1885356			-11444842				-38293334	
									10			1123243	291178
44509336	4575292	0	920566	3089329	156556198	362894924	75754596	85133619	485196	1273059706	9241146	7908885199	7419752426

(पी.के.साहू)
सहायक कुलसचिव (वित्त)

भारतीय प्रौद्योगिकी संस्थान खड़गपुर

31 मार्च 2019 को तुलन पत्र की आंशिक आधारीय अनुसूचियाँ

अनुसूची - 3 : वर्तमान देयता एवं प्रावधान

(राशि रुपये में)

विवरण	चालू वर्ष	पिछले वर्ष
A. वर्तमान देयता		
1. स्टाफ से जमा		
2. विद्यार्थियों से जमा (कॉशन मनी)	106950272	103279673
3. विविध लेनदार		
a) वस्तुओं हेतु	-	-
b) सेवाओं हेतु	-	-
c) अन्य	393420067	59456734
d) विक्रेता	113601744	70859987
e) सहायिका हेतु बकाया देयता		
- जेईई	3663	0
- गेट	381422	0
- ईएसडी	61331	0
- आईसीएम	187000	0
- विनिर्धारित/अक्षय निधि	197499383	3194829
	705154610	133511550
4. जमा-अन्य (ईएसडी, प्रतिभूति जमा सहित)	118734046	93914614
5. सांविधिक देयता (जीपीएफ, टीडीएस, डब्ल्यूसी, टैक्स, सीपीएफ, जीआईएस, एनपीएस)	11578542	1611577
a) अतिकालदेय	-	-
b) अन्य	-	1611577
6. अन्य वर्तमान देयताएं		
a) वेतन/पेंशन	248364118	242019406
b) टीसीसीएस लि.	0	90
c) नकद देय व्यय	0	178322
d) स्टूडेंट्स फेस्ट	0	49100
e) जीआईएस	0	120
f) बायजकास्ट फैलोशिप	0	309615
g) स्पॉन्सरशिप/सेमिनार/कांफ्रेंस	0	1568188
h) गैरपहचान/विविध प्राप्तियां (कार्यक्रम आयोजन)	405412	
i) गैरपहचान/विविध प्राप्तियां	74298805	48332135
j) कोलकाता एवं भुवनेश्वर केन्द्रों से गैर पहचान प्राप्तियां	60892	61420
k) माइनिंग स्पान्सर	0	537705
l) टीएमईएस	0	250000
m) अन्य वर्तमान देयताएँ	6684466	329813693
7. ऋण देयता - a) अक्षय निधि		
a) अग्रिम शुल्क पाठ्यक्रम प्राप्ति	175363448	187598177

भारतीय प्रौद्योगिकी संस्थान खड़गपुर

31 मार्च 2019 को तुलन पत्र की आंशिक आधारीय अनुसूचियाँ

(राशि रुपये में)

विवरण	चालू वर्ष	पिछले वर्ष
b) विनिर्धारित निधि की अप्रयुक्त अनुदान सह सहायता	38293334	0
c) अन्य अनुदान सह सहायता	22926957	0
d) अनिर्धारित प्राप्तियाँ ज्ञान	27239588	0
e) अप्रयुक्त सीआरआर परियोजना निधि		16639030
f) स्थानांतरणीय प्राप्तियाँ / सांविधिक/अन्य देयताएं (कार्यक्रम आयोजन हेतु)	771000	
g) अप्रयुक्त ज्ञान/एकमुश्त अनुदान/परियोजना प्रायोजित (अनुसूची. 3a)	2556029927	3766226922
h) अनिर्धारित प्राप्तियाँ (कार्यक्रम आयोजन हेतु)	6400	249575
i) अन्य देयताएं- देय (कार्यक्रम आयोजन हेतु)		77949
8. ग्रेच्युटी निधि	926317493	918600000
9. हेफा निधि	456500000	0
10. छुट्टी नकदीकरण निधि	200034947	0
11. दीर्घ अवधि सुरक्षित ऋण-हेफा	145563330	0
	4549046423	4889391652
कुल (A)	5821277586	5518806593
B. प्रावधान		
1) ग्रेच्युटी	0	0
2) पीजीडीबीए पाठ्यक्रम शुल्क अन्य संस्थान को देय	0	8424000
3) संचित छुट्टी नकदीकरण	1032273042	1187300000
4) ट्रेड वारंटीज / क्लेम्स	0	0
5) विदेशी क्रय हेतु प्रावधान	159035776	127576483
6) ब्याज सहसहायिकी प्रावधान	85225255	34327506
7) व्यय के लिए प्रावधान	141102787	0
8) वेतन बकाया प्रावधान	0	477447968
9) परियोजना व्यय के लिए प्रावधान	5940837	132652234
	1423577697	1967728191
कुल (B)	1423577697	1967728191
कुल (A + B)	7244855283	7486534784
(C) प्रौद्योगिकी अतिथि गृह - चालू देयता (विवरण पृथक संलग्न)	5928947	4982030
(D) सतत् शिक्षा कार्यक्रम (सीईपी)	31954979	-
(E) वर्तमान देयता- सिक	484037693	427857303
परियोजना निधि (परियोजना संपत्ति दर्शाना) - सिक	4634471666	5156393285
	5156393285	4083719910
कुल (A + B + C + D)	12401248568	12003094027



(पी.के.साह)

सहायक कुलसचिव (वित्त)

भारतीय प्रौद्योगिकी संस्थान खड़गपुर 31 मार्च 2019 को तुलन पत्र की आंशिक आधारिय अनुसूचियाँ अनुसूची - 3(A) : प्रायोजित परियोजना

क्र. सं.	परियोजना का नाम	प्रारम्भिक कुल		वर्ष में प्राप्तियां/बसूली	कुल	वर्ष में व्यय	(राशि रुपये में)		
		क्रेडिट	डेबिट				क्रेडिट	को अंतिम कुल डेबिट	
1	ग्लोबल इनिशिएटिव ऑफ एकेडमिक नेटवर्क-एमएचआरडी/अन्य	66590167	0	229197524	295787691	158397047	137390644	8	9
2	ग्लोबल इनिशिएटिव ऑफ एकेडमिक नेटवर्क-यूकेईआरआई	24325000	0		24325000	0	24325000		
	उप कुल (A)	90915167	0	229197524	320112691	158397047	161715644		0
4	सिक- प्रायोजित परियोजना सिक खाते के अनुसार विवरण	2213862404	0	1156627351	3370489755	976175472	2394314283		
	उप कुल (B)	2213862404	0	1156627351	3370489755	976175472	2394314283		0
	कुल (A+B)	2304777571	0	1385824875	3690602446	1134572519	2556029927		0

अनुसूची - 3 (b) : प्रायोजित फैलॉशिप एवं छात्रवृत्ति

क्र. सं.	परियोजना का नाम	प्रारम्भिक कुल		वर्ष में प्राप्तियां/बसूली	कुल	वर्ष में व्यय	(राशि रुपये में)		
		क्रेडिट	डेबिट				क्रेडिट	को अंतिम कुल डेबिट	
	विश्वविद्यालय अनुदान आयोग	-	-	-	-	-	-	-	-
	मंत्रालय	-	-	-	-	-	-	-	-
	अन्य	-	-	-	-	-	-	-	-
	कुल	0	0	0	0	0	0		0


(पी.के.साहू)
सहायक कुलसचिव (वित्त)

भारतीय प्रौद्योगिकी संस्थान खड़गपुर

31 मार्च 2019 को तुलन पत्र की आंशिक आधारीय अनुसूचियाँ

अनुसूची - 3(C) : एमएचआरडी से अप्रयुक्त अनुदान

(राशि रुपये में)

विवरण	चालू वर्ष	पिछला वर्ष
A. गैर आवर्ती अनुदान : भारत सरकार		
पिछला बकाया	-131850019	-494670399
कालखंड पूर्व समायोजन	0	
एनआईटीटी (रिसर्च पार्क) के लिए आईडीएफ से राशि स्थानांतरित	-	-
हीरक जयंती परियोजना के लिए अक्षय निधि से राशि स्थानांतरित	-	-
समायोजित प्रारंभक शेष	-131850019	-494670399
जोड़ : (i) वर्ष के दौरान प्राप्तियां	1334300000	1524200000
(ii) वर्ष के दौरान एलसी मार्जिन मनी मैच्युर्ड	40935986	
कुल (a)	1243385967	1029529601
B. घटाना :		
राजस्व व्यय हेतु प्रयोग किया	0	0
पूंजी रिजर्व /स्थाई/ कैपिटल फंड को स्थानांतरण पूंजी व्यय हेतु प्रयोग किया	1099527677	887549620
आपूर्तिकर्ता को अग्रिम/परियोजना व्यय सिक हेतु प्रावधान	920000	223830000
व्यय हेतु प्रावधान	141102787	
विदेशी क्रय हेतु प्रावधान	81860486	50000000
कुल (B)	1323410950	1161379620
व्यय नहीं हुई अनुदान राशि (a-b)	-80024983	-131850019
C. आवर्ती अनुदान : भारत सरकार		
पिछला बकाया		
जोड़ : वर्ष के दौरान प्राप्तियां	-429990619	0
वर्ष के दौरान प्राप्तियां	5253400000	4895800000
कुल (C)	4823409381	4895800000
D. घटाना धन वापसी		
घटाना राजस्व व्यय हेतु प्रयोग	4823409381	4895800000
घटाना : स्थाई व्यय हेतु प्रयोग की	0	0
कुल (C-D)	0	0
अनुदान में व्यय न हुई राशि (A-B)	-80024983	-131850019

(पी.के.साह)

सहायक कुलसचिव (वित्त)

भारतीय प्रौद्योगिकी संस्थान खड़गपुर

31 मार्च 2019 को तुलन पत्र की आंशिक आधारीय अनुसूचियाँ

अनुसूची - 4 : अचल संपत्ति (समेकित)

विवरण	अचल संपत्ति				प्रास ब्लॉक				अचल संपत्ति				नेट ब्लॉक		
	अचल संपत्ति दर	चालू वित्त वर्ष के प्रारम्भ में लागत/मूल्यांकन	पूर्व अवधि समाप्त/मूल्यांकन	वर्ष के दौरान जोड़	वर्ष के दौरान कटाव	चालू वर्ष के दौरान मूल्यांकन	वर्ष के दौरान घटाव	वर्ष के दौरान अचल संपत्ति	वर्ष के दौरान अचल संपत्ति	वर्ष के दौरान अचल संपत्ति	वर्ष के दौरान अचल संपत्ति	वर्ष के दौरान अचल संपत्ति	वर्ष के दौरान अचल संपत्ति	वर्ष के दौरान अचल संपत्ति	वर्ष के दौरान अचल संपत्ति
स्वाई संपत्ति															
A) चल संपत्ति															
1 भूमि															
a) ग्री होल															
b) लीचहोल्ड	0%	158967666	0	0	0	158967666	0	0	0	0	0	0	0	158967666	158967666
कुल		158967666	0	0	0	158967666	0	0	0	0	0	0	0	158967666	158967666
2 यान															
a) ऑन ग्री होल लैंड		0	0	0	0	0	0	0	0	0	0	0	0	0	0
b) ऑन लीचहोल्ड लैंड	2%	7804938459	0	749398184	0	8554336643	723810799	156098769	14987964	0	171086733	894897532	7659439111	7081127660	
c) कार्यालय परिसर एवं गैर आवासीय भवन	2%	0	0	0	0	0	0	0	0	0	0	0	0	0	0
d) आवासीय कार्टर एवं बैंक एवं पोस्ट ऑफिस एवं अतिथि गृह	2%	0	0	0	0	0	0	0	0	0	0	0	0	0	0
e) माहिकाना फ्लैट्स/परिसर	2%	0	0	0	0	0	0	0	0	0	0	0	0	0	0
f) भूमि पर सुपरस्ट्रक्चर्स (एडिटी से असेंबलिंग)		0	0	0	0	0	0	0	0	0	0	0	0	0	0
3 रोड एवं ब्रिज	2%	64610688	0	5168730	0	69779418	2073635	1292214	103375	0	1395588	3469223	66310195	62537053	
4 सीवेज एवं ड्रेनेज	2%	12948866	0	828384	0	13777250	776932	258977	16568	0	275545	1052477	12724773	12171934	
कुल		7882498013	755395298	0	8637893311	726661365	0	157649960	15107906	0	172757866	899419231	7738474080	7155836648	
5 संयंत्र, मशीनरी एवं उपकरण	5%	2617139592	0	151154669	0	2768294261	550210174	130856980	7557733	0	138414713	688624887	2079669374	2066929418	
6 यान	10%	19109491	0	3314694	0	22424185	8385186	1910949	331469	0	2242419	10627604	11796581	10724305	
7 फर्नीचर एवं फिक्स्ड	7.5%	389646696	0	45400239	0	435046954	117795998	29232502	3405019	0	32628522	150424519	284622455	271850698	
8 कार्यालय उपकरण	7.5%	328638634	2676935	8227093	0	339542662	118742819	24848668	617032	0	25465700	144409289	195133373	209895815	
9 कंप्यूटर / गैरिक्स्ड	20%	737312891	0	121602796	0	858915687	519607817	147462578	24320559	0	171783137	691390955	167524732	217705073	
10 वैदुतीय स्थापनाएँ	5%	132176904	0	45152933	0	177329837	20254634	6608845	2257647	0	8866492	29121126	148208711	111922270	
11 पुस्तकालय पुस्तकें	10%	193207485	0	24156957	0	217364442	85504438	19320749	2415696	0	21736444	107240882	110123560	107703047	
12 वैज्ञानिक एवं प्रयोगशाला उपकरण	8%	1697945392	0	297360178	0	1995505570	349887900	135835631	23788814	0	159624446	509512346	1485793224	1348057492	
13 दरवा-श्रवण उपकरण	7.5%	7915045	0	6855672	0	14770717	645449	593628	514175	0	1107804	1753253	13017464	7269596	

भारतीय प्रौद्योगिकी संस्थान खड़गपुर 31 मार्च 2019 को तुलन पत्र की आंशिक आधारीय अनुसूचियाँ

विवरण	अवस्यन दर		प्रास ब्लॉक				अवस्यन				नेट ब्लॉक					
	चाहू वित्त वर्ष के प्रारम्भ में लागत/मूल्यांकन	पूर्व अवधि समाप्तान	वर्ष के दौरान जोड़	वर्ष के दौरान कटौती	चाहू वर्ष में मूल्यांकन	वर्ष के दौरान जोड़	वर्ष के दौरान घटाव	वर्ष के दौरान अवस्यन	वर्ष के दौरान संचित अवस्यन	चाहू वर्ष में	पिछले वर्ष में	चाहू वर्ष में	पिछले वर्ष में			
14. व्यवस्था एवं जलापूर्ति	2%	46519867	0	6469200	0	52989067	3713748	0	3713748	930397	129384	0	1059781	4773529	48215538	42806119
15. अन्य अवल सम्पत्तियाँ	8%	76684109	0	20700	0	76704809	30063408	0	30063408	6134729	1656	0	6136385	36199793	40505016	46620701
कुल		6246296105	2676935	709715151	0	6958688191	1804811571	200770	1805012341	5037266556	65339185	0	569065842	2374078182	4584610008	4441484534
कुल अवल सम्पत्ति		14287761784	2676935	1465110449	0	15755549168	2531472936	200770	2531673706	6613766516	80447091	0	741823708	3273497414	12482051754	11756288848
B) वल सम्पत्ति																
i) पुस्तकालय जर्नल	40%	1744662974	0	214525969	0	1959188943	1630844661	0	1630844661	113818313	85810388	0	199628700	1830473362	128715581	113818313
ii) कंप्यूटर सॉफ्टवेयर	40%	36420810	0	25108305	0	61529115	35715281	0	35715281	445146	10043322	0	10488468	46203749	15325366	705529
कुल अमूर्त सम्पत्ति		1781083784	0	239634274	0	2020718058	1666559942	0	1666559942	114263459	95853710	0	210117168	1876677111	144040947	114523842
C) स्थाई निधि चाहू प्रगति		4264425375	0	1830320391	887258983	5207486783	0	0	0	0	0	0	0	0	5207486783	4264425375
कुल (A+B+C)		20333270943	2676935	3535065114	887258983	22983754009	4198032878	200770	4198233648	775640075	176300801	0	951940876	5150174524	17833579484	16135238065
D) बिक की स्थाई सम्पत्ति																
कुल मूर्त सम्पत्तियाँ		51308386	0	8152817	0	59461203	6535324	0	6535324	2926375	1162453	0	4088828	10624152	48837050	44773062
कुल अमूर्त सम्पत्ति		51308386	0	899745	0	899745	6535324	0	6535324	2926375	1522351	0	4448726	10984050	49376897	44773062
E प्रौद्योगिकी अवधि गृह																
कुल मूर्त सम्पत्तियाँ		12553563	0	432570	0	12986133	3395136	0	3395136	1053416	41242	0	1094658	4489794	8496339	9158427
F सचिव शिक्षा कार्यक्रम (सिद्दीपी)																
कुल मूर्त सम्पत्तियाँ		884630	0	3833338	0	4717968	244538	0	244538	111532	348966	0	460498	705036	4012932	4012932
कुल (A+B+C+D)		20398017522	2676935	3548383584	887258983	23061819058	4208207876	200770	4208408646	779731398	178213360	0	957944758	5166353404	17895465662	16189169554

(पी.के.साहू)
सहायक कुलसचिव (वित्त)

भारतीय प्रौद्योगिकी संस्थान खड़गपुर

31 मार्च 2019 को तुलन पत्र की आंशिक आधारीय अनुसूचियाँ

अनुसूची - 4(a) : विनिर्धारित अचल संपत्ति

विवरण	अवमूल्यन दरें				ग्रॉस ब्लॉक				अवमूल्यन				नेट ब्लॉक	
	चालू वित्त वर्ष के आरंभ में लागत/मूल्यांकन	जाड़ू वर्ष के दौरान	वर्ष के दौरान कटाव	चालू वर्ष के दौरान मूल्योपकरण	वर्ष के दौरान जोड़	वर्ष के दौरान घटाव	वर्ष के दौरान अवमूल्यन	वर्ष के दौरान अवमूल्यन	वर्ष के दौरान अवमूल्यन	वर्ष के दौरान अवमूल्यन	चालू वर्ष के दौरान अवमूल्यन	चालू वर्ष के दौरान अवमूल्यन	चालू वर्ष के दौरान अवमूल्यन	चालू वर्ष के दौरान अवमूल्यन
1	संपन्न, मशीनरी एवं उपकरण	5%	13248114	1124433	0	14372547	2447988	662406	56222	0	718627	3166615	11205932	10800126
2	वाहन	10%	0	0	0	0	0	0	0	0	0	0	0	0
3	फर्नीचर एवं फिक्सर्स	7.50%	4264207	3400776	0	7664983	551387	319816	255058	0	574874	1126261	6538722	3712820
4	कार्यालय उपकरण	7.5%	1353191	2650472	0	4003663	301183	101489	198785	0	300275	601458	3402205	1052008
5	कंप्यूटर्स / पेरिफरल्स	20%	2064733	29586285	0	31651018	850014	412947	5917257	0	6330204	7180218	24470800	1214719
6	वैद्युतीय स्थापनाएँ	5%	0	11283030	0	11283030	0	0	564152	0	564152	10718879	0	0
7	पुस्तकालय पुस्तकें	10%	249245	8573	0	257818	99699	24925	857	0	25782	125480	132338	149547
8	वैज्ञानिक एवं प्रयोगशाला उपकरण	8%	12707336	87220263	0	99927599	1016587	1016587	6977621	0	7994208	9010795	90916604	11690749
9	दृश्य-श्रव्य उपकरण	7.5%	2512923	190721	0	2703644	188469	188469	14304	0	202773	391243	2312401	2324454
10	टूलबैक्स एवं जलापूर्ति	2%	0	0	0	0	0	0	0	0	0	0	0	0
11	अन्य अचल संपत्तियाँ	8%	36399749	135464553	0	171864302	5455327	2726638	13984256	0	16710894	22166221	149698081	30944422
A	कुल मूल परिसंपत्तियाँ		1301915	13789484	0	15091399	520766	520766	5515794	0	6036560	6557326	8534073	781149
B	कुल अमूर्त परिसंपत्तियाँ		2119679455	1111602779	0	3231282234				0	6036560	6557326	8534073	781149
C	मूलनिधि कार्य प्राप्ति		2119679455	1111602779	0	3231282234				0	6036560	6557326	8534073	781149
A+B+C	चालू वर्ष का कुल		2157381119	1260856816	0	3418237935	5976093	3247404	19500050	0	22747454	28723546	3389514389	2151405026

अचल संपत्ति - जेईई

विवरण	अवमूल्यन दरें	ग्रॉस ब्लॉक				अवमूल्यन				नेट ब्लॉक				
		चालू वित्त वर्ष के आरंभ में लागत/मूल्यांकन	जाड़ू वर्ष के दौरान	वर्ष के दौरान कटाव	चालू वर्ष के दौरान मूल्योपकरण	वर्ष के दौरान जोड़	वर्ष के दौरान घटाव	वर्ष के दौरान अवमूल्यन	वर्ष के दौरान अवमूल्यन	चालू वर्ष के दौरान अवमूल्यन	चालू वर्ष के दौरान अवमूल्यन			
1	संपन्न, मशीनरी एवं उपकरण	5%	998889	0	0	998889	199777	49944	0	0	49944	249722	749167	799112
2	वाहन	10%	0	0	0	0	0	0	0	0	0	0	0	0
3	फर्नीचर एवं फिक्सर्स	7.50%	410007	7750	0	417757	115776	30751	581	0	31332	147108	270649	294231
4	कार्यालय उपकरण	7.5%	18210	12250	0	30460	1366	1366	919	0	2285	3650	26810	16844
5	कंप्यूटर्स / पेरिफरल्स	20%	1046262	385088	0	1431350	700538	209252	77018	0	286270	986808	444542	345724
6	वैद्युतीय स्थापनाएँ	5%	0	0	0	0	0	0	0	0	0	0	0	0
7	पुस्तकालय पुस्तकें	10%	0	0	0	0	0	0	0	0	0	0	0	0
8	वैज्ञानिक एवं प्रयोगशाला उपकरण	8%	0	0	0	0	0	0	0	0	0	0	0	0
9	दृश्य-श्रव्य उपकरण	7.5%	0	89250	0	89250	0	0	6694	0	6694	6694	82556	0
10	टूलबैक्स एवं जलापूर्ति	2%	0	0	0	0	0	0	0	0	0	0	0	0
11	अन्य अचल संपत्तियाँ	8%	0	0	0	0	0	0	0	0	0	0	0	0
कुल			2473368	494338	0	2967706	1017457	291313	85211	0	376524	1393982	1573724	1455911
चालू वर्ष का कुल			2473368	494338	0	2967706	1017457	291313	85211	0	376524	1393982	1573724	1455911



(पी.के.साह)

सहायक कुलसचिव (वित्त)

भारतीय प्रौद्योगिकी संस्थान खड़गपुर

31 मार्च 2019 को तुलन पत्र की आंशिक आधारीय अनुसूचियाँ

अचल संपत्ति - गेट

विवरण	अवमूल्यन दरें				ग्रॉस ब्लॉक				अवमूल्यन				नेट ब्लॉक	
	चालू वित्त वर्ष के आरंभ में लागत/मूल्यकन	जाड़ू वर्ष के दौरान	वर्ष के दौरान कटाती	चालू वर्ष के दौरान	वर्ष के दौरान जाड़ू	वर्ष के दौरान घटाव	वर्ष के दौरान अवमूल्यन	वर्ष के दौरान अवमूल्यन	वर्ष के दौरान अवमूल्यन	वर्ष के दौरान अवमूल्यन	वर्ष के दौरान अवमूल्यन	वर्ष के दौरान अवमूल्यन	चालू वर्ष के अवमूल्यन	चालू वर्ष के अवमूल्यन
1 संग्रह, मशीनरी एवं उपकरण	2247047	0	0	2247047	112352	0	0	112352	0	0	0	1685286	1797638	0
2 वाहन	0	0	0	0	0	0	0	0	0	0	0	0	0	0
3 फर्नीचर एवं फिक्सेस	217220	169457	386677	386677	16292	12709	29001	29001	92638	294039	153583	294039	153583	0
4 कार्यालय उपकरण	6050	16250	22300	22300	454	1219	1673	1673	2126	20174	5596	20174	5596	0
5 कंप्यूटर्स / पेरीफरल्स	469340	1119550	1588890	1588890	93868	223910	317778	317778	653134	935756	133984	935756	133984	0
6 वैद्युतीय स्थापनाएँ	0	0	0	0	0	0	0	0	0	0	0	0	0	0
7 पुस्तकालय पुस्तकें	0	0	0	0	0	0	0	0	0	0	0	0	0	0
8 वैज्ञानिक एवं प्रयोगशाला उपकरण	0	0	0	0	0	0	0	0	0	0	0	0	0	0
9 दृश्य-श्रव्य उपकरण	0	0	0	0	0	0	0	0	0	0	0	0	0	0
10 ट्यूबलैस एवं जलापूर्ति	0	0	0	0	0	0	0	0	0	0	0	0	0	0
11 अन्य अचल संपत्तियाँ	0	0	0	0	0	0	0	0	0	0	0	0	0	0
कुल	2939657	1305257	0	4244914	222966	237838	0	460804	1309659	2935255	2090802	2935255	2090802	0
चालू वर्ष का कुल	2939657	1305257	0	4244914	222966	237838	0	460804	1309659	2935255	2090802	2935255	2090802	0

जीएसएसओटी

विवरण	अवमूल्यन दरें				ग्रॉस ब्लॉक				अवमूल्यन				नेट ब्लॉक	
	चालू वित्त वर्ष के आरंभ में लागत/मूल्यकन	जाड़ू वर्ष के दौरान	वर्ष के दौरान कटाती	चालू वर्ष के दौरान	वर्ष के दौरान जाड़ू	वर्ष के दौरान घटाव	वर्ष के दौरान अवमूल्यन	वर्ष के दौरान अवमूल्यन	वर्ष के दौरान अवमूल्यन	वर्ष के दौरान अवमूल्यन	वर्ष के दौरान अवमूल्यन	चालू वर्ष के अवमूल्यन	चालू वर्ष के अवमूल्यन	पिछले वर्ष के अवमूल्यन
1 संग्रह, मशीनरी एवं उपकरण	1227713	0	0	1227713	61386	0	0	61386	305619	922094	983480	922094	983480	0
2 वाहन	0	0	0	0	0	0	0	0	0	0	0	0	0	0
3 फर्नीचर एवं फिक्सेस	332224	40867	373091	373091	24917	3065	27982	27982	96817	276274	263389	276274	263389	0
4 कार्यालय उपकरण	1340491	0	1340491	1340491	100537	0	100537	100537	400767	939724	1040261	939724	1040261	0
5 कंप्यूटर्स / पेरीफरल्स	1272072	791156	2063228	2063228	254414	158231	412646	412646	998854	1064374	685864	1064374	685864	0
6 वैद्युतीय स्थापनाएँ	0	0	0	0	0	0	0	0	0	0	0	0	0	0
7 पुस्तकालय पुस्तकें	6560	8573	15133	15133	656	857	1513	1513	4137	10996	3936	10996	3936	0
8 वैज्ञानिक एवं प्रयोगशाला उपकरण	86798	0	86798	86798	6944	0	6944	6944	13888	72910	79854	72910	79854	0
9 दृश्य-श्रव्य उपकरण	0	0	0	0	0	0	0	0	0	0	0	0	0	0
10 ट्यूबलैस एवं जलापूर्ति	0	0	0	0	0	0	0	0	0	0	0	0	0	0
11 अन्य अचल संपत्तियाँ	669416	0	669416	669416	267766	0	267766	267766	535533	133883	401650	133883	401650	0
कुल	4935274	840596	0	5775870	716620	162154	0	878773	2355615	3420255	3458433	3420255	3458433	0
चालू वर्ष का कुल	4935274	840596	0	5775870	716620	162154	0	878773	2355615	3420255	3458433	3420255	3458433	0

(पी.के.साह) सहायक कुलसचिव (वित्त)

भारतीय प्रौद्योगिकी संस्थान खड़गपुर

31 मार्च 2019 को तुलन पत्र की आंशिक आधारीय अनुसूचियाँ

एनएसएस/एम.टैक/छात्रवृत्तियाँ

विवरण	अवमूल्यन दर			ग्रांस ब्लॉक			अवमूल्यन				नेट ब्लॉक	
	चाहू वित्त वर्ष के आरंभ में लागत/मूल्यांकन	जाड़ू वर्ष के दौरान	वर्ष के दौरान कटाती	चाहू वर्ष में लागत/मूल्यांकन	वर्ष के दौरान जाड़ू	वर्ष के दौरान घटाव	वर्ष के दौरान अवमूल्यन	वर्ष के दौरान अवमूल्यन	वर्ष के दौरान अवमूल्यन	वर्ष के दौरान अवमूल्यन	चाहू वर्ष में	पिछले वर्ष में
1 संग्र, मशीनरी एवं उपकरण	2003252	16117	0	2019369	806	0	100968	301294	1718075	1802927		
2 वाहन	0	0	0	0	0	0	0	0	0	0		
3 फर्नीचर एवं फिक्सर्स	0	52299	0	52299	0	3922	3922	3922	48377	0		
4 कार्यालय उपकरण	12700	0	0	12700	953	0	953	1905	10795	11748		
5 कंप्यूटर्स / पेरीफरल्स	65000	387420	0	452420	52000	77484	90484	142484	309936	13000		
6 वैद्युतीय स्थापनाएँ	0	0	0	0	0	0	0	0	0	0		
7 पुस्तकालय पुस्तकें	0	0	0	0	0	0	0	0	0	0		
8 वैज्ञानिक एवं प्रयोगशाला उपकरण	0	0	0	0	0	0	0	0	0	0		
9 दृश्य-श्रव्य उपकरण	42752	0	0	42752	3206	0	3206	6413	36339	39546		
10 ट्यूबलैस एवं जलापूर्ति	0	0	0	0	0	0	0	0	0	0		
11 अन्य अचल संपत्तियाँ	0	0	0	0	0	0	0	0	0	0		
12 सॉफ्टवेयर	632499	1507379	0	2139878	253000	602952	855951	1108951	1030927	379499		
कुल	2756203	1963215	0	4719418	509484	685164	1055485	1564969	3154449	2246719		
चाहू वर्ष का कुल	2756203	1963215	0	4719418	509484	685164	1055485	1564969	3154449	2246719		

बीजीसीएम

विवरण	अवमूल्यन दर			ग्रांस ब्लॉक			अवमूल्यन				नेट ब्लॉक	
	चाहू वित्त वर्ष के आरंभ में लागत/मूल्यांकन	जाड़ू वर्ष के दौरान	वर्ष के दौरान कटाती	चाहू वर्ष में लागत/मूल्यांकन	वर्ष के दौरान जाड़ू	वर्ष के दौरान घटाव	वर्ष के दौरान अवमूल्यन	वर्ष के दौरान अवमूल्यन	वर्ष के दौरान अवमूल्यन	वर्ष के दौरान अवमूल्यन	चाहू वर्ष में	पिछले वर्ष में
1 संग्र, मशीनरी एवं उपकरण	8687214	0	0	8687214	1737443	434361	0	434361	2171804	6949771		
2 वाहन	0	0	0	0	0	0	0	0	0	0		
3 फर्नीचर एवं फिक्सर्स	824016	0	0	824016	247205	61801	0	61801	309006	515010		
4 कार्यालय उपकरण	0	0	0	0	0	0	0	0	0	0		
5 कंप्यूटर्स / पेरीफरल्स	0	0	0	0	0	0	0	0	0	0		
6 वैद्युतीय स्थापनाएँ	0	0	0	0	0	0	0	0	0	0		
7 पुस्तकालय पुस्तकें	238668	0	0	238668	95475	23869	0	23869	119344	143213		
8 वैज्ञानिक एवं प्रयोगशाला उपकरण	0	0	0	0	0	0	0	0	0	0		
9 दृश्य-श्रव्य उपकरण	0	0	0	0	0	0	0	0	0	0		
10 ट्यूबलैस एवं जलापूर्ति	0	0	0	0	0	0	0	0	0	0		
11 अन्य अचल संपत्तियाँ	0	0	0	0	0	0	0	0	0	0		
कुल	9749918	0	0	9749918	2080123	520031	0	520031	2600154	7669795		
चाहू वर्ष का कुल	9749918	0	0	9749918	2080123	520031	0	520031	2600154	7669795		



(पी.के.साह)

सहायक कुलसचिव (वित्त)

भारतीय प्रौद्योगिकी संस्थान खड़गपुर

31 मार्च 2019 को तुलन पत्र की आंशिक आधारीय अनुसूचियाँ

दान पीठ (डोनेटेड चेयर)

विवरण	ग्रॉस ब्लॉक			अवमूल्यन			अवमूल्यन घटाव			नेट ब्लॉक	
	अवमूल्यन दर	चाहू वित्त वर्ष के आरंभ में लागत/मूल्यांकन	जाड़ू वर्ष के दौरान कटाव	चाहू वर्ष के दौरान कटाव	वर्ष के दौरान जाड़ू	वर्ष के दौरान अवमूल्यन	वर्ष के दौरान घटाव	वर्ष के दौरान अवमूल्यन	वर्ष के दौरान अवमूल्यन	चाहू वर्षात में	पिछले वर्षात में
1 संभव, मशीनरी एवं उपकरण	5%	0	0	0	0	0	0	0	0	0	0
2 वाहन	10%	0	0	0	0	0	0	0	0	0	0
3 फर्नीचर एवं फिक्सर्स	7.50%	10000	0	10000	3000	750	0	750	3750	6250	7000
4 कार्यालय उपकरण	7.5%	0	0	0	0	0	0	0	0	0	0
5 कंप्यूटर्स / पेरिफरल्स	20%	71687	0	71687	27037	14337	0	14337	41375	30312	44650
6 वैद्युतीय स्थापनाएँ	5%	0	0	0	0	0	0	0	0	0	0
7 पुस्तकालय पुस्तकें	10%	3997	0	3997	1599	400	0	400	1999	1999	2398
8 वैज्ञानिक एवं प्रयोगशाला उपकरण	8%	0	0	0	0	0	0	0	0	0	0
9 दृश्य-श्रव्य उपकरण	7.5%	0	0	0	0	0	0	0	0	0	0
10 ट्यूबलाइट्स एवं जलापूर्ति	2%	0	0	0	0	0	0	0	0	0	0
11 अन्य अचल संपत्तियाँ	8%	0	0	0	0	0	0	0	0	0	0
12 सीप्टेम्बर	40%	0	315000	0	315000	0	126000	0	126000	189000	0
कुल		85684	315000	0	400684	31636	15487	126000	173123	227561	54048
चाहू वर्ष का कुल		85684	315000	0	400684	31636	15487	126000	173123	227561	54048

एनआईआईटी (अनुसंधान पार्क)

विवरण	ग्रॉस ब्लॉक			अवमूल्यन			अवमूल्यन घटाव			नेट ब्लॉक	
	अवमूल्यन दर	चाहू वित्त वर्ष के आरंभ में लागत/मूल्यांकन	जाड़ू वर्ष के दौरान कटाव	चाहू वर्ष के दौरान कटाव	वर्ष के दौरान जाड़ू	वर्ष के दौरान अवमूल्यन	वर्ष के दौरान घटाव	वर्ष के दौरान अवमूल्यन	वर्ष के दौरान अवमूल्यन	चाहू वर्षात में	पिछले वर्षात में
1 संभव, मशीनरी एवं उपकरण	5%	0	0	0	0	0	0	0	0	0	0
2 वाहन	10%	0	0	0	0	0	0	0	0	0	0
3 फर्नीचर एवं फिक्सर्स	7.50%	1439789	0	1439789	107984	107984	0	107984	215968	1223821	1331805
4 कार्यालय उपकरण	7.5%	0	0	0	0	0	0	0	0	0	0
5 कंप्यूटर्स / पेरिफरल्स	20%	206410	0	206410	41282	41282	0	41282	82564	123846	165128
6 वैद्युतीय स्थापनाएँ	5%	0	0	0	0	0	0	0	0	0	0
7 पुस्तकालय पुस्तकें	10%	0	0	0	0	0	0	0	0	0	0
8 वैज्ञानिक एवं प्रयोगशाला उपकरण	8%	179219	0	179219	14338	14338	0	14338	28675	150544	164881
9 दृश्य-श्रव्य उपकरण	7.5%	0	0	0	0	0	0	0	0	0	0
10 ट्यूबलाइट्स एवं जलापूर्ति	2%	0	0	0	0	0	0	0	0	0	0
11 अन्य अचल संपत्तियाँ	8%	0	0	0	0	0	0	0	0	0	0
कुल		1825418	0	1825418	163604	163604	0	163604	327207	1498211	1661814
चाहू वर्ष का कुल		1825418	0	1825418	163604	163604	0	163604	327207	1498211	1661814
B) मूल निधि कार्य प्रगति		623073415	85249206	708322621	163604	163604	0	163604	327207	708322621	623073415
कुल		624898833	85249206	710148039	163604	163604	0	163604	327207	709820832	624735229

(पी.के.साहू)

सहायक कुलसचिव (वित्त)

भारतीय प्रौद्योगिकी संस्थान खड़गपुर

31 मार्च 2019 को तुलन पत्र की आंशिक आधारीय अनुसूचियाँ

बहु विशेषज्ञता अस्पताल

विवरण	ग्रॉस ब्लॉक				अवमूल्यन				अवमूल्यन				नेट ब्लॉक	
	अवमूल्यन दर	चालू वित्त वर्ष के आरंभ में लागत/मूल्यांकन	जाड़ वर्ष के दौरान	वर्ष के दौरान कटाती	चालू वर्ष में लागत/मूल्यांकन	वर्ष के दौरान जोड़	वर्ष के दौरान घटाव	वर्ष के दौरान अवमूल्यन	वर्ष के दौरान अवमूल्यन	वर्ष के दौरान अवमूल्यन	वर्ष के दौरान अवमूल्यन	चालू वर्ष में पिछले वर्षों में	चालू वर्ष में पिछले वर्षों में	
1 संभव, मशीनरी एवं उपकरण	5%	0	0	0	0	0	0	0	0	0	0	0	0	
2 वाहन	10%	0	0	0	0	0	0	0	0	0	0	0	0	
3 फर्नीचर एवं फिक्सर्स	7.50%	0	0	0	0	0	0	0	0	0	0	0	0	
4 कार्यालय उपकरण	7.5%	0	0	0	0	0	0	0	0	0	0	0	0	
5 कंप्यूटर्स / पेरीफरल्स	20%	0	0	0	0	0	0	0	0	0	0	0	0	
6 वैद्युतीय स्थापनाएँ	5%	0	10207119	0	10207119	0	510356	0	510356	510356	9696763	0	0	
7 पुस्तकालय पुस्तकें	10%	0	0	0	0	0	0	0	0	0	0	0	0	
8 वैज्ञानिक एवं प्रयोगशाला उपकरण	8%	0	0	0	0	0	0	0	0	0	0	0	0	
9 दृश्य-श्रव्य उपकरण	7.5%	0	0	0	0	0	0	0	0	0	0	0	0	
10 ट्यूबलैस एवं जलापूर्ति	2%	0	0	0	0	0	0	0	0	0	0	0	0	
11 अन्य अचल संपत्तियाँ	8%	0	0	0	0	0	0	0	0	0	0	0	0	
कुल		0	10207119	0	10207119	0	510356	0	510356	510356	9696763	0	9696763	
चालू वर्ष का कुल		0	10207119	0	10207119	0	510356	0	510356	510356	9696763	0	9696763	
B) मूल निधि कार्य प्रगति		1222797850	407994420	0	1630792270	0	510356	0	510356	510356	1630792270	1222797850	1222797850	
कुल		1222797850	418201539	0	1640999389	0	510356	0	510356	510356	1640489033	1222797850	1222797850	

सहायक खाता

विवरण	ग्रॉस ब्लॉक				अवमूल्यन				नेट ब्लॉक		
	अवमूल्यन दर	चालू वित्त वर्ष के आरंभ में लागत/मूल्यांकन	जाड़ वर्ष के दौरान	वर्ष के दौरान कटाती	चालू वर्ष में लागत/मूल्यांकन	वर्ष के दौरान जोड़	वर्ष के दौरान घटाव	वर्ष के दौरान अवमूल्यन	वर्ष के दौरान अवमूल्यन	चालू वर्ष में पिछले वर्षों में	चालू वर्ष में पिछले वर्षों में
1 संभव, मशीनरी एवं उपकरण	5%	0	0	0	0	0	0	0	0	0	0
2 वाहन	10%	0	0	0	0	0	0	0	0	0	0
3 फर्नीचर एवं फिक्सर्स	7.50%	1574728	0	0	1574728	118105	0	118105	236209	1338519	1456623
4 कार्यालय उपकरण	7.5%	0	18700	0	18700	0	1403	1403	1403	17298	0
5 कंप्यूटर्स / पेरीफरल्स	20%	0	10505	0	10505	0	2101	2101	2101	8404	0
6 वैद्युतीय स्थापनाएँ	5%	0	0	0	0	0	0	0	0	0	0
7 पुस्तकालय पुस्तकें	10%	0	0	0	0	0	0	0	0	0	0
8 वैज्ञानिक एवं प्रयोगशाला उपकरण	8%	0	0	0	0	0	0	0	0	0	0
9 दृश्य-श्रव्य उपकरण	7.5%	2470171	0	0	2470171	185263	0	185263	370526	2099645	2284908
10 ट्यूबलैस एवं जलापूर्ति	2%	0	0	0	0	0	0	0	0	0	0
11 अन्य अचल संपत्तियाँ	8%	0	0	0	0	0	0	0	0	0	0
कुल		4044899	29205	0	4074104	303367	3504	306871	610238	3463866	3741532
चालू वर्ष का कुल		4044899	29205	0	4074104	303367	3504	306871	610238	3463866	3741532



(पी.के.साह)
सहायक कुलसचिव (वित्त)

भारतीय प्रौद्योगिकी संस्थान खड़गपुर

31 मार्च 2019 को तुलन पत्र की आंशिक आधारिय अनुसूचियाँ

हीरक जयंती

विवरण	अवमूल्यन दर				ग्रास ब्लॉक				अवमूल्यन				नेट ब्लॉक	
	चाहू वित्त वर्ष के आरंभ में लागत/मूल्यकन	जाड़ू वर्ष के दौरान	वर्ष के दौरान कटाती	चाहू वर्षात में लागत/मूल्यकन	वर्षारंभ में शेष संसाधन के बाद	वर्षारंभ में शेष	वर्ष के दौरान जाड़ू	वर्ष के दौरान घटाव	वर्ष के दौरान अवमूल्यन	वर्षात में सोचित अवमूल्यन	चाहू वर्षात में	पिछले वर्षात में		
1 संग्रह, मशीनरी एवं उपकरण	5%	0	110816	0	110816	0	5541	0	5541	5541	105275	0		
2 वाहन	10%	0	0	0	0	0	0	0	0	0	0	0		
3 फर्नीचर एवं फिक्सर्स	7.50%	83450	47035	0	130485	6259	3528	0	9786	16045	114440	77191		
4 कार्यालय उपकरण	7.5%	0	2496880	0	2496880	0	187266	0	187266	187266	2309614	0		
5 कंप्यूटर्स / प्रिंटरस	20%	360276	1622920	0	1658946	72055	3245844	0	3317899	3389954	13199542	288221		
6 वैद्युतीय स्थापनाएँ	5%	0	777712	0	777712	0	38886	0	38886	38886	738826	0		
7 पुस्तकालय पुस्तकें	10%	0	0	0	0	0	0	0	0	0	0	0		
8 वैज्ञानिक एवं प्रयोगशाला उपकरण	8%	12441319	61527189	0	73968508	995306	4922175	0	5917481	6912786	67055722	11446013		
9 दृश्य-श्रव्य उपकरण	7.5%	0	136817	0	136817	0	10261	0	10261	10261	126556	0		
10 ट्यूबलैस एवं जलापूर्ति	2%	0	0	0	0	0	0	0	0	0	0	0		
11 अन्य अचल संपत्तियाँ	8%	0	0	0	0	0	0	0	0	0	0	0		
कुल		12885045	81325669	0	94210714	1073619	8413500	0	9487120	10560739	83649975	11811426		
A		12885045	81325669	0	94210714	1073619	8413500	0	9487120	10560739	83649975	11811426		
12	40%	0	3757131	0	3757131	0	1502852	0	1502852	1502852	2254279	0		
B		0	3757131	0	3757131	0	1502852	0	1502852	1502852	2254279	0		
C)		201548886	453073197	0	654622083	0	654622083	0	654622083	654622083	201548886	0		
A+B+C		214433931	538155997	0	752589928	1073619	9916353	0	10989972	12063592	740526336	213360312		

ओएससी

विवरण	अवमूल्यन दर				ग्रास ब्लॉक				अवमूल्यन				नेट ब्लॉक	
	चाहू वित्त वर्ष के आरंभ में लागत/मूल्यकन	जाड़ू वर्ष के दौरान	वर्ष के दौरान कटाती	चाहू वर्षात में लागत/मूल्यकन	वर्षारंभ में शेष संसाधन के बाद	वर्षारंभ में शेष	वर्ष के दौरान जाड़ू	वर्ष के दौरान घटाव	वर्ष के दौरान अवमूल्यन	वर्षात में सोचित अवमूल्यन	चाहू वर्षात में	पिछले वर्षात में		
1 संग्रह, मशीनरी एवं उपकरण	5%	0	0	0	0	0	0	0	0	0	0	0		
2 वाहन	10%	0	0	0	0	0	0	0	0	0	0	0		
3 फर्नीचर एवं फिक्सर्स	7.50%	0	0	0	0	0	0	0	0	0	0	0		
4 कार्यालय उपकरण	7.5%	0	0	0	0	0	0	0	0	0	0	0		
5 कंप्यूटर्स / प्रिंटरस	20%	0	0	0	0	0	0	0	0	0	0	0		
6 वैद्युतीय स्थापनाएँ	5%	0	0	0	0	0	0	0	0	0	0	0		
7 पुस्तकालय पुस्तकें	10%	0	0	0	0	0	0	0	0	0	0	0		
8 वैज्ञानिक एवं प्रयोगशाला उपकरण	8%	0	0	0	0	0	0	0	0	0	0	0		
9 दृश्य-श्रव्य उपकरण	7.5%	0	0	0	0	0	0	0	0	0	0	0		
10 ट्यूबलैस एवं जलापूर्ति	2%	0	0	0	0	0	0	0	0	0	0	0		
11 अन्य अचल संपत्तियाँ	8%	0	0	0	0	0	0	0	0	0	0	0		
कुल		0	0	0	0	0	0	0	0	0	0	0		
B)		72259304	0	0	72259304	0	72259304	0	72259304	72259304	72259304	0		

Phycho

(पी.के.साह)

सहायक कुलसचिव (विा)

भारतीय प्रौद्योगिकी संस्थान खड़गपुर

31 मार्च 2019 को तुलन पत्र की आंशिक आधारिय अनुसूचियाँ

एकमुश्त अतिरिक्त अनुदान

विवरण	अवमूल्यन दर	ग्रांस ब्लॉक			अवमूल्यन					नेट ब्लॉक		
		चालू वित्त वर्ष के आरंभ में लागत/मूल्यांकन	जोड़ वर्ष के दौरान	वर्ष के दौरान कटौती	चालू वर्ष के आरंभ में लागत/मूल्यांकन	वर्ष के दौरान जोड़	वर्ष के दौरान घटाव	वर्ष के दौरान अवमूल्यन	वर्ष के दौरान अवमूल्यन	वर्ष के दौरान अवमूल्यन	चालू वर्ष के आरंभ में	पिछले वर्ष के आरंभ में
1 संयंत्र, मशीनरी एवं उपकरण	5%	0	997500	0	997500	0	49875	0	49875	49875	947625	0
2 वाहन	10%	0	0	0	0	0	0	0	0	0	0	0
3 फर्नीचर एवं फिक्सर्स	7.50%	0	3260575	0	3260575	0	244543	0	244543	244543	3016032	0
4 कार्यालय उपकरण	7.5%	0	134892	0	134892	0	10117	0	10117	10117	124775	0
5 कंप्यूटर्स / पेरिफरल्स	20%	0	12167984	0	12167984	0	2433597	0	2433597	2433597	9734387	0
6 वैद्युतीय स्थापनाएँ	5%	0	298199	0	298199	0	14910	0	14910	14910	283289	0
7 पुस्तकालय पुस्तकें	10%	0	0	0	0	0	0	0	0	0	0	0
8 वैज्ञानिक एवं प्रयोगशाला उपकरण	8%	0	25693074	0	25693074	0	2055446	0	2055446	2055446	23637628	0
9 दृश्य-श्रव्य उपकरण	7.5%	0	53904	0	53904	0	4043	0	4043	4043	49861	0
10 ट्यूबलैम्प एवं जलापूर्ति	2%	0	0	0	0	0	0	0	0	0	0	0
11 अन्य अवल संपत्तियाँ	8%	0	0	0	0	0	0	0	0	0	0	0
12 सॉफ्टवेयर	40%	0	8209974	0	8209974	0	3283990	0	3283990	3283990	4925984	0
कुल		0	50816102	0	50816102	0	8096520	0	8096520	8096520	42719582	0
चालू वर्ष का कुल		0	50816102	0	50816102	0	8096520	0	8096520	8096520	42719582	0
B) मूल निधि प्रगति कार्य			165285956	0	165285956						165285956	
A+B		0	216102058	0	216102058	0	8096520	0	8096520	8096520	208005538	0

(पी.के.साहू)

सहायक कुलसचिव (वित्त)

भारतीय प्रौद्योगिकी संस्थान खड़गपुर

31 मार्च 2019 को तुलन पत्र की आंशिक आधारीय अनुसूचियाँ

अनुसूची - 4(b) : अचल संपत्ति (समेकित)

विवरण	अवमूल्यन दर	ग्रॉस ब्लॉक					अवमूल्यन वर्षरिभ में शेष
		चालू वित्त वर्ष के आरंभ में लागत/ मूल्यांकन	पूर्व काल समायोजन	वर्ष के दौरान जोड़	वर्ष के दौरान घटाव	चालू वर्षांत में लागत/ मूल्यांकन	
स्थाई सम्पत्ति							
A) चल सम्पत्ति							
1 भूमि							
a) फ्री होल्ड		0	0	0	0	0	0
b) लीजहोल्ड		158967666	0	0	0	158967666	0
कुल		158967666	0	0	0	158967666	
2 भवन							
a) ऑन फ्रीहोल्ड लैंड		0	0	0	0	0	0
b) ऑन लीजहोल्ड लैंड	2%	7804938459	0	749398184		8554336643	723810799
c) कार्यालय परिसर एवं गैर आवासीय भवन	2%	0	0	0	0	0	0
d) आवासीय क्वार्टर एवं बैंक एवं पोस्ट ऑफिस एवं अतिथि गृह	2%	0	0	0	0	0	0
e) मालिकाना फ्लैट्स/परिसर	2%	0	0	0	0	0	0
f) भूमि पर सुपरस्ट्रक्चर्स एंटीटी से असंबंधित		0	0	0	0	0	0
3 रोड एवं ब्रिज	2%	64610688	0	5168730	0	69779418	2073635
4 सीवरेज एवं ड्रेनेज	2%	12948866	0	828384	0	13777250	776932
कुल		7882498013	0	755395298	0	8637893311	726661365
5 संयंत्र, मशीनरी एवं उपकरण	5%	2600645542	0	150030236	0	2750675778	547113001
6 वाहन	10%	19109491	0	3314694	0	22424185	8385186
7 फर्नीचर एवं फिक्सर्स	7.50%	384755262	0	22925320	0	407680581	117065197
8 कार्यालय उपकरण	7.5%	327261183	2676935	5548121	0	335486239	118439816
9 कंप्यूटर्स / पैरीफरल्स	20%	733732556	0	90511873	0	824244429	517721910
10 वैद्युतीय स्थापनाएँ	5%	132176904	0	33869903	0	166046807	20254634
11 पुस्तकालय पुस्तकें	10%	192958240	0	24148384	0	217106624	85404739
12 वैज्ञानिक एवं प्रयोगशाला उपकरण	8%	1685238056	0	210139915	0	1895377971	348871313
13 दृश्य-श्रव्य उपकरण	7.5%	5402122	0	6575701	0	11977823	456980
14 ट्यूबवैल्स एवं जलापूर्ति	2%	46519867	0	6469200	0	52989067	3713748
15 अन्य अचल संपत्तियाँ	8%	76684109	0	20700	0	76704809	30063408
कुल		6204483331	2676935	553554047	0	6760714313	1797489932
कुल मूर्त संपत्तियाँ		14245949010	2676935	1308949345	0	15557575290	2524151297
B) अमूर्त संपत्तियाँ							
i) पुस्तकालय जर्नल	40%	1744662974	0	214525969	0	1959188943	1630844661
ii) कंप्यूटर सॉफ्टवेयर	40%	35118895	0	11318821	0	46437716	35194515
कुल अमूर्त संपत्तियाँ		1779781869	0	225844790	0	2005626659	1666039176
C) मूल निधि कार्य प्रगति							
		2144745920	0	560441238	887258983	1817928175	0
कुल (A+B+C)		18170476799	2676935	2095235373	887258983	19381130124	4190190473

(राशि रुपये में)

आधिक्य/न्यूनता के लिए पूर्व काल समायोजन	वर्षारंभ में शेष समायोजन के बाद	अवमूल्यन					नेट ब्लॉक	
		प्रारम्भिक कुल	वर्ष के दौरान जोड़	वर्ष के दौरान घटाव	वर्ष के दौरान अवमूल्यन	वर्षांत में संचित अवमूल्यन	चालू वर्षांत में	पिछले वर्षांत में
0	0	0	0	0	0	0	0	0
0	0	0	0	0	0	0	158967666	158967666
	0		0	0		0	158967666	158967666
0			0	0	0	0	0	0
0	723810799	156098769	14987964	0	171086733	894897532	7659439111	7081127660
0	0	0	0	0	0	0	0	0
0	0	0	0	0	0	0	0	0
0	0	0	0	0	0	0	0	0
0	0	0	0	0	0	0	0	0
0	2073635	1292214	103375	0	1395588	3469223	66310195	62537053
0	776932	258977	16568	0	275545	1052477	12724773	12171934
0	726661365	157649960	15107906	0	172757866	899419231	7738474080	7155836648
0	547113001	130032277	7501512	0	137533789	684646789	2066028989	2053532541
0	8385186	1910949	331469	0	2242419	10627604	11796581	10724305
0	117065197	28856645	1719399	0	30576044	147641241	260039340	267690064
200770	118640586	24745359	416109	0	25161468	143802054	191684185	208821367
0	517721910	146746511	18102375	0	164848886	682570795	141673633	216010646
0	20254634	6608845	1693495	0	8302340	28556974	137489833	111922270
0	85404739	19295824	2414838	0	21710662	107115402	109991223	107553501
0	348871313	134819044	16811193	0	151630238	500501551	1394876420	1336366743
0	456980	405159	493178	0	898337	1355316	10622507	4945142
0	3713748	930397	129384	0	1059781	4773529	48215538	42806119
0	30063408	6134729	1656	0	6136385	36199793	40505016	46620701
200770	1797690702	500485740	49614608	0	550100348	2347791050	4412923263	4406993399
200770	2524352067	658135700	64722514	0	722858214	3247210281	12310365009	11721797713
	1630844661	113818313	85810388	0	199628700	1830473362	128715581	113818313
	35194515	-75620	4527528	0	4451908	39646423	6791293	-75620
0	1666039176	113742693	90337916	0	204080609	1870119785	135506874	113742693
0	0	0	0	0	0	0	1817928175	2144745920
200770	4190391243	771878393	155060430	0	926938823	5117330066	14263800058	13980286326



(पी.के.साह)

सहायक कुलसचिव (वित्त)

भारतीय प्रौद्योगिकी संस्थान खड़गपुर

31 मार्च 2019 को तुलन पत्र की आंशिक आधारीय अनुसूचियाँ

अनुसूची - 4(C) : चल संपत्ति (हेफा से सृजित)

अचल सम्पत्ति	अवमूल्यन दर	ग्रॉस ब्लॉक				अवमूल्यन	
		चालू वित्त वर्ष के आरंभ में लागत/ मूल्यांकन	पूर्व काल समायोजन	वर्ष के दौरान जोड़	वर्ष के दौरान घटाव		चालू वर्षांत में लागत / मूल्यांकन
1 संयंत्र, मशीनरी एवं उपकरण	5%	0				0	0
2 वाहन	10%	0				0	0
3 फर्नीचर एवं फिक्सर्स	7.50%	0		18896956		18896956	0
4 कार्यालय उपकरण	7.5%	0				0	0
5 कंप्यूटर्स / पैरीफरल्स	20%	0				0	0
6 वैद्युतीय स्थापनाएँ	5%	0				0	0
7 पुस्तकालय पुस्तकें	10%	0				0	0
8 वैज्ञानिक एवं प्रयोगशाला उपकरण	8%	0				0	0
9 दृश्य-श्रव्य उपकरण	7.5%	0				0	0
10 ट्यूबवैल्स एवं जलापूर्ति	2%	0				0	0
11 अन्य अचल संपत्तियाँ	8%	0				0	0
कुल		0		18896956	0	18896956	0
चालू वर्ष का कुल		0		18896956	0	18896956	0
B) मूल निधि कार्य प्रगति		0		158276374	0	158276374	0
कुल		0		177173330	0	177173330	0

(राशि रुपये में)

आधिक्य/ न्यूनता के लिए पूर्व काल समायोजन	वर्षारंभ में शेष समायोजन के बाद	प्रारम्भिक कुल	अवमूल्यन				नेट ब्लॉक	
			वर्ष के दौरान जोड़	वर्ष के दौरान घटाव	वर्ष के दौरान अवमूल्यन	वर्षांत में संचित अवमूल्यन	चालू वर्षांत में	पिछले वर्षांत में
0	0	0	0	0	0	0	0	0
0	0	0	0	0	0	0	0	0
0	0	0	1417272	0	1417272	1417272	17479684	0
0	0	0	0	0	0	0	0	0
0	0	0	0	0	0	0	0	0
0	0	0	0	0	0	0	0	0
0	0	0	0	0	0	0	0	0
0	0	0	0	0	0	0	0	0
0	0	0	0	0	0	0	0	0
0	0	0	0	0	0	0	0	0
0	0	0	1417272	0	1417272	1417272	17479684	0
0	0	0	1417272	0	1417272	1417272	17479684	0
0	0	0	0	0	0	0	158276374	0
0	0	0	1417272	0	1417272	1417272	175756058	0



(पी.के.साहू)
सहायक कुलसचिव (वित्त)

भारतीय प्रौद्योगिकी संस्थान खड़गपुर

31 मार्च 2019 को तुलन पत्र की आंशिक आधारीय अनुसूचियाँ

अनुसूची - 5 : विनिर्धारित / अक्षय निधि से निवेश

विवरण	(राशि रुपये में)	
	चालू वर्ष	पिछला वर्ष
1) डिबेंचर एवं बॉन्ड्स	-	-
2) बैंकों में मियादी जमा	7014157556	6298735399
3) अन्य	-	-
कुल (A)	7014157556	6298735399
(B) प्रौद्योगिकी अतिथि गृह- चालू सम्पत्ति (विवरण अलग से संलग्न)	0	0
(C) स्रिक - निवेश	-	-
कुल (A + B + C)	7014157556	6298735399

अनुसूची - 5(A) : विनिर्धारित/अक्षय निधियाँ/सहायिकाओं से निवेश (स्रिक को छोड़कर)

कोष	(राशि रुपये में)	
	चालू वर्ष	पिछला वर्ष
एनआईटीटी नियम		
अक्षय निधि खाता	3770216023	3570588869
संस्थान विकास निधि	693851482	892444698
बहु विशेषज्ञता अस्पताल	0	10060140
हीरक जयंती	314724455	967500000
एलसी मार्जिन मनी- हीरक जयंती	149654208	0
जीएसएसओटी	93461722	87458511
आर सी एवं आरएससी	0	0
आईईएसपीएफ	77932958	69228342
सीईटी	15785362	14785893
छात्रवृत्तियाँ	70984115	68300198
वीजीसोम	42839863	40106786
जीआईएस	2530369	2361602
विजय कियावत अक्षय निधि	535403	500000
दानित पीठ	145520432	138144810
पैशनभोगियों को चिकित्सा सुविधा	339285458	355455551
ओएससी प्लान	73988250	69300000
सहायिका निधि	85000000	0
एकमुश्त अनुदान	1006756552	1461000000
एलसी मार्जिन धन - एकमुश्त अनुदान	126090904	0
आईएसडब्ल्यूटी	5000000	12500000
	7014157556	7759735399



(पी.के.साहू)
सहायक कुलसचिव (वित्त)

भारतीय प्रौद्योगिकी संस्थान खड़गपुर

31 मार्च 2019 को तुलन पत्र की आंशिक आधारीय अनुसूचियाँ

अनुसूची - 6 : निवेश- अन्य

विवरण	(राशि रुपये में)	
	चालू वर्ष	पिछला वर्ष
1) शासकीय प्रतिभूतियों में	0	0
2) राज्य सरकार प्रतिभूतियों में	0	0
3) अन्य अनुमोदित प्रतिभूतियां/मियादी जमा /एलआईसीआई/तरल निधि	0	0
- एलआईसीआई में निवेश (छुट्टी नकदीकरण निधि)	200034947	0
- एलआईसीआई में निवेश (ग्रेच्युटी निधि)	924566136	150000000
अन्य	134607410	577787802
- एलसी मार्जिन मनी	74880999	52524162
प्रत्याभूति जमा जैसे निवेश शपथ	97164600	87692180
ईएसडी	145266385	117344112
विद्यार्थी अवधान राशि (आईसीएम)	142245927	123407094
जेईई	244928901	207299042
गेट	420228454	350187478
जेएमईटी	28212645	24167141
कुल (A)	2412136404	1690409009
(B) प्रौद्योगिकी अतिथि गृह- चालू सम्पत्ति (विवरण अलग से संलग्न)	9281189	10000000
(C) सतत शिक्षा कार्यक्रम (सीईपी)	159134717	0
(D) सिक - निवेश अन्य	3971324888	3778724888
कुल (A + B + C)	6551877198	5479133897

अनुसूची - 7 : वर्तमान सम्पत्तियां

विवरण	(राशि रुपये में)	
	चालू वर्ष	पिछला वर्ष
1) भंडार		
a) स्टोर एवं स्पेयर्स	-	-
b) भवन सामग्री	5769458	5951998
c) जल आपूर्ति सामग्री	-	5769458
2. विविध देनदार :		
a) आउटस्टैंडिंग कर्ज	-	-
b) अन्य	-	-
c) इम्प्रेस्ट	-	0
3. नकद एवं बैंक में कुल राशि		
a) हाथ में नकद कुल राशि :		
स्थापना खाता	82	82
अनुदान खाता	0	0
आर सी एवं आरएससी खाते	0	0
गेट खाता	0	0



(पी.के.साह)
सहायक कुलसचिव (वित्त)

भारतीय प्रौद्योगिकी संस्थान खड़गपुर

31 मार्च 2019 को तुलन पत्र की आंशिक आधारीय अनुसूचियाँ

(राशि रुपये में)

विवरण	चालू वर्ष	पिछला वर्ष
जेईई खाता	0	0
आईईएसपीएफ खाता	0	0
जीएसएसओटी खाता	0	0
पेशन खाता	0	0
कोलकाता विस्तार केन्द्र	0	0
आर सीएस आईडीएम	0	0
भुवनेश्वर विस्तार केन्द्र	0	0
	82	82
b) अनुसूचित बैंकों में :		
बैंक में नकद राशि (ईएसडी)	8920097	4147833
विद्यार्थी अवधान राशि (आईसीएम)	5280767	12020247
संयुक्त प्रवेश परीक्षा (जेईई)	19145199	47030017
अभियांत्रिकी स्नातक अभिरुचि परीक्षा (गेट)	17293129	20296069
जेएमईटी	0	3434228
जी एस सान्याल दूरसंचार विद्यालय (जीएसएसओटी)	818493	2286626
आरसी एवं आरएससी	11609973	2361420
संस्थान अक्षय, छात्रवृत्ति एवं पुरस्कार निधि (आईईएसपीएफ)	2130842	4890505
शिक्षा प्रौद्योगिकी केन्द्र (सीईटी)	0	262539
छात्रवृत्ति एवं वजीफा	6685979	10268961
विनोद गुप्ता प्रबंधन विद्याय (वीजीसोम)	460178	444110
समूह बीमा योजना (जीआईएस)	2337245	1954285
बी सी रॉय मैमोरियल हास्पिटल	0	271815
विजय कियावत अक्षय निधि	352502	340547
नेहरु संग्रहालय	3098838	2992556
अनुदानित पीठ	9223082	22023285
पेशनभोगियों को चिकित्सा सुविधा	12341913	13337229
ओवरसाइट समिति ओएससी / ओबीसी	457333	441670
बहु विशेषज्ञता अस्पताल	41333148	684004
अक्षय निधि	1509666	1894313
संस्थान विकास निधि (आईडीएफ)	11408594	60912
अंतर्राष्ट्रीय ग्रीष्म एवं शीतकालीन प्रशिक्षण सीईपी-आईएसडब्ल्यूटी	4549673	10538664
हीरक जयंती	88067527	36198977
आईआईटी सहायिका निधि	11098938	95493967
परियोजनाओं को संस्थान अंशदान	485186	464050
वैश्विक शैक्षणिक नेटवर्क नवप्रयास (जीआईएएन)	193225301	95207404
एक मुश्त अनुदान खाता	131991656	449351
एसबीआई वर्क्स , आयकर खाता	2294344	1449408
एसबाआई एमओपी खाता	50368893	17499493

(पी.के.साह)
सहायक कुलसचिव (वित्त)

भारतीय प्रौद्योगिकी संस्थान खड़गपुर

31 मार्च 2019 को तुलन पत्र की आंशिक आधारीय अनुसूचियाँ

(राशि रुपये में)

विवरण	चालू वर्ष	पिछला वर्ष
एक मुश्त अनुदान खाता	0	9631235
मुख्य खाता	2397631	14241667
स्थापना खाता	304300490	165283363
बचत अनुदान खाता	2884428	701328
वैश्विक शैक्षणिक नेटवर्क नवाचार (जीआईएएन)	5026778	1724740
पीएनबी पेंशन खाता	0	492066
एसबीआई पेंशन खाता	117748	76097
सिंडिकेट पेंशन खाता	23294	214476
एसबीआई पीओएस प्राप्ति	229051021	0
पीएनबी अन्य पीओएस प्राप्ति	35447	2139752
एसबीआई एंटी शुल्क	0	3293922
प्रो एस्करो 3 आईआईटी केजीपी	457961970	0
शिक्षण शुल्क आईआईटी केजीपी एसबीआई	9504	0
भुवनेश्वर	57427	58075
आईआईटी केजीपी कोलकाता परिसर	3465	1638357694
c) स्वीप जमा- एमएसएच		0
d) ट्रांजिट में अनुदान		0
उप कुल (1+2+3)	1644127234	1782556630
4. प्रौद्योगिकी अतिथि गृह- चालू सम्पत्ति (विवरण अलग से संलग्न)	16334031	13055989
5. सतत् शिक्षा कार्यक्रम (सीईपी)	30141033	0
6. सिक चालू सम्पत्ति	661651807	414122513
कुल (1+2+3+4+5)	2352254105	2209735132

अनुसूची - 8 : ऋण, अग्रिम एवं अन्य स्थाई संपत्तियां

(राशि रुपये में)

विवरण	चालू वर्ष	पिछला वर्ष
1) कर्मचारियों को अग्रिम: (गैर-ब्याजधारी)		
उत्सव	3113321	2593121
चिकित्सा अग्रिम	6988614	6532358
एलटीसी	876469	1045467
व्यक्तिगत अग्रिम	20495698	559463
सीपीडीए अग्रिम	4306113	3745550
टीए अग्रिम	826995	617920
अन्य	36607210	15093879

(पी.के.साह)
सहायक कुलसचिव (वित्त)

भारतीय प्रौद्योगिकी संस्थान खड़गपुर

31 मार्च 2019 को तुलन पत्र की आंशिक आधारीय अनुसूचियाँ

(राशि रुपये में)

विवरण	चालू वर्ष	पिछला वर्ष
2) कर्मचारियों के लिए दीर्घ अवधि अग्रिम : (ब्याज धारी)		
वाहन ऋण	645062	1224212
आवास ऋण	12810047	19365391
कंप्यूटर अग्रिम	455732	530359
अन्य (विनिर्दिष्ट किया जाना है)	13910841	1587846
		22707808
3) नकद अथवा अन्य किसी कीमत में प्राप्त होने वाली अग्रिम एवं अन्य राशियां		
स्थाई खाते पर	9881072	133092469
सिक को अग्रिम	2632471	0
जेईई	3796839	3770839
गेट	36556682	32449522
अन्य अग्रिम/सिंग्रिंग फेस्ट को अग्रिम	1000000	2000000
आपूर्तिकर्ता को अग्रिम	21156188	12192571
फैलोशिप को अग्रिम (बायज कास्ट)/विद्यार्थी आकस्मिक अग्रिम	509887	0
स्थाई संपत्ति एवं अन्य क्रय हेतु	425189636	277896635
प्राप्य दावे एवं अन्य अग्रिम	500722775	5147826
		466549862
4) जमा		
निकासी	0	45000
वापसी योग्य सिक्यूरिटी डिपोजिट	7500500	7500000
विद्युत (बैंक के पास सिक्यूरिटी डिपोजिट)	0	0
विनिर्धारित फंड के अलावा पीएमसी अग्रिम	225967833	244787166
एनआईआईटी के पीएमसी एवं अन्य अग्रिम	183617614	114926585
एनआईआईटी के अतिरिक्त विनिर्धारित निधि के पीएमसी एवं अन्य अग्रिम	340119811	757205758
		370762741
		738021492
5) संचित आय:		
अनुदान खाता		
अन्य	6160527	10666593
ईएसडी खाता	3923886	4334862
विद्यार्थी अवधान धन (आईसीएम)	3550427	2445417
जेईई	8280111	4589982
गेट	19267313	14195822
जेएमईटी	1270906	1496548
6) विनिर्धारित /अक्षय निधि		
अक्षय निधि	100906393	110566326
हीरक जयंती	416463	0

(पी.के.साहू)
सहायक कुलसचिव (वित्त)

भारतीय प्रौद्योगिकी संस्थान खड़गपुर

31 मार्च 2019 को तुलन पत्र की आंशिक आधारीय अनुसूचियाँ

(राशि रुपये में)

विवरण	चालू वर्ष	पिछला वर्ष
संस्थान विकास निधि	37276391	41317520
बहु विशेषज्ञता अस्पताल	0	441014
जीएसएसओटी	980809	915580
आईईएसपीएफ	2383731	3245618
सीईटी	212400	667697
छात्रवृत्ति	2781045	1325321
वीजीसोम	1209295	1096575
जीआईएस	136219	128621
विजय कियावत अक्षय निधि	32662	30522
दानित पीठ	4280501	5797781
पैंशन भोगियों हेतु चिकित्सा सुविधा	11275652	12194308
ओएससी योजना	1309013	1198799
सहायिका निधि	511030	0
आईडब्ल्यूएसटी	3818	0
एकमुश्त अनुदान सहायता	331918	0
	206500511	216654905
7) प्राप्य दावे		
प्राप्य टीडीएस (विनिर्धारित निधि के अतिरिक्त)	204576	204576
प्राप्य टीडीएस (विनिर्धारित निधि)	1123243	291178
विभागों / अन्य से प्राप्य	0	45483
विद्यार्थी फीस प्राप्य	49702738	11345068
प्राप्य अन्य	12880046	17864483
स्थानांतरणीय विद्यार्थी शुल्क	20165078	25724099
राजेन्द्र मिश्र विद्यालय	0	100
प्राप्य ज्ञान / ओटीजी	22170	0
योजना व्यय खाते में एमएचआरडी से प्राप्य अनुदान	80024983	131850019
प्राप्य (कार्यक्रम आयोजित)	316776	0
	164439609	187325006
उप कुल (A)	1679386703	1646352951
B) प्रौद्योगिकी अतिथि गृह- चालू सम्पत्ति (विवरण अलग से संलग्न)	22390	802015
C) सिक - चालू परिसम्पत्ति	310852413	241653476
सिक - निहित स्वामित्व अभी नहीं, प्रायोजित परियोजना से निर्मित परियोजना सम्पत्ति	4634471666	4083719908
D) सतर शिक्षा कार्यक्रम (सीईपी)	4707932	0
कुल (A + B + C)	6629441104	5972528350



(पी.के.साहू)
सहायक कुलसचिव (वित्त)

भारतीय प्रौद्योगिकी संस्थान खड़गपुर

31 मार्च 2019 के आय-व्यय विवरण की आंशिक आधारीय अनुसूचियाँ

अनुसूची - 9 : शैक्षणिक प्राप्तियां

विवरण	चालू वर्ष	पिछला वर्ष
(राशि रुपये में)		
A) शैक्षणिक प्राप्तियां		
1) शिक्षण शुल्क	620487808	396205089
2) प्रवेश शुल्क	-	-
3) नामांकन शुल्क	-	-
4) पुस्तकालय प्रवेश शुल्क	-	-
5) प्रयोगशाला शुल्क	13671600	13329000
6) कला एवं हस्तशिल्प शुल्क	-	-
7) पंजीकरण शुल्क	-	5352300
8) पाठ्यक्रम शुल्क	-	-
9) प्रशिक्षण एवं स्थानन शुल्क	4732500	4693500
10) शैक्षणिक सत्यापन शुल्क	3583731	1443644
11) आधुनिकीकरण शुल्क	1304900	1286000
12) सीट किराया / सीट स्वीकार्यता	-	51937000
कुल (A)	643780539	474246533
परीक्षा शुल्क		
1) प्रवेश परीक्षा शुल्क	-	-
2) वार्षिक परीक्षा शुल्क	-	-
3) अंक तालिका, प्रमाण पत्र शुल्क	-	-
4) प्रवेश परीक्षा शुल्क	-	-
5) परीक्षा शुल्क	8201100	7321050
कुल (B)	8201100	7321050
अन्य शुल्क		
1) परिचय पत्र शुल्क	-	-
2) आर्थिक दंड / विविध शुल्क	-	-
3) चिकित्सा परीक्षा शुल्क	1139300	1460150
4) यातायात शुल्क	-	-
5) छात्रावास शुल्क	14938450	14599456
6) विद्यार्थी सुविधाएं अंशदान	13671800	-
7) विद्युत एवं जल शुल्क	-	-
8) बीमा शुल्क	-	2425951
9) इंटरनेट कनेक्टिविटी शुल्क	9102800	8885600
10) वैधानिक शुल्क	1618000	1806000
11) छात्र एमिनिटी शुल्क	-	13304400
12) छात्र कल्याण शुल्क	1065697	-
13) प्रतिरूप सत्यापन शुल्क प्राप्ति	-	-
14) एम टेक रेलवे अभियांत्रिकी से प्राप्त शुल्क	-	-
15) आईएसआई एवं आईआईएम (सी) सहित पीजीडीबीए कोर्स शुद्ध आय - पीजीडीबीए से सकल प्राप्तियां	34045888	-

(पी.के.साहू)
सहायक कुलसचिव (वित्त)

भारतीय प्रौद्योगिकी संस्थान खड़गपुर

31 मार्च 2019 के आय-व्यय विवरण की आंशिक आधारीय अनुसूचियाँ

विवरण		(राशि रुपये में)	
		चालू वर्ष	पिछला वर्ष
- घटाना पीजीडीबीए पर हुआ प्रत्यक्ष व्यय	17203617	16842271	21473391
16) अन्य		34361980	4698400
कुल (C)		92740298	68653348
प्रकाशनों की बिक्री			
1. प्रवेश फार्म बिक्री		0	0
2. पाठ्यक्रम एवं प्रश्न पत्र आदि बिक्री		0	0
3. प्रवेश फार्मों सहित विवरणिका बिक्री		0	0
कुल (D)		0	0
अन्य शैक्षणिक प्राप्तियां			
1. कार्यशालाएं, कार्यक्रम पंजीकरण शुल्क		5501900	0
2. पंजीकरण शुल्क (शैक्षणिक स्टाफ कालेज)		0	0
3. अन्य शैक्षणिक शुल्क		3520000	2801494
कुल (E)		9021900	2801494
घटाना : अनुमोदित परियोजना निधि को संस्थान अंशदान निधि स्थानांतरण		0	-34600000
घटाना : हेफा एस्करो के लिए निधि स्थानांतरण		-50000000	0
कुल (A+B+C+D+E)		253743837	518422425

अनुसूची - 10 : अनुदान/अनुवृत्ति

विवरण	मानव संसाधन विकास मंत्रालय					(राशि रुपये में)
	गेर आवर्ती		आवर्ती		कुल	कुल पिछला वर्ष
	चालू वर्ष	चालू वर्ष	चालू वर्ष	चालू वर्ष	चालू वर्ष	
पिछला बकाया	-131850019					
कालखंड पूर्व समायोजन (पिछले वर्ष अनुदान आधिक्य व्यय)			-429990619			
		-131850019		-429990619	-561840638	-494670399
जोड़: (i) वर्ष के दौरान प्राप्तियां		1334300000		5253400000	6587700000	6420000000
(ii) रिटन बैक मूल निधि संपत्ति के लिए देयता प्रावधान		40935986			40935986	0
कुल (A)		1243385967		4823409381	6066795348	5925329601
घटाना						
राजस्व व्यय हेतु उपयोग किया गया		0		4823409381	4823409381	4895800000
पूंजीगत व्यय हेतु उपयोग किया गया		1099527677		0	1099527677	887549620
विदेशी क्रय हेतु प्रावधान		81860486		0	81860486	50000000
व्यय हेतु प्रावधान		141102787		0	141102787	
परियोजना व्यय हेतु प्रावधान		920000		0	920000	223830000
कुल (B)		1323410950		4823409381	6146820331	6057179620
कुल आगे ले जाया गया C/F (A-B)	0	-80024983		0	-80024983	-131850019



(पी.के.साह)
सहायक कुलसचिव (वित्त)

भारतीय प्रौद्योगिकी संस्थान खड़गपुर

31 मार्च 2019 के आय-व्यय विवरण की आंशिक आधारीय अनुसूचियाँ

अनुसूची - 11 : निवेश से आय

(राशि रुपये में)

विवरण	विनिर्धारित निधि से निवेश		निवेश - अन्य	
	चालू वर्ष	पिछला वर्ष	चालू वर्ष	पिछला वर्ष
(विनिर्धारित/अक्षय निधि से स्थानांतरित फंड से निवेश पर आय)				
1) ब्याज				
शासकीय प्रतिभूतियों पर			18178163	9965489
अक्षय निधि खाता	219379224	235609934		
आईडीएफ खाता	56990889	61552727		
बहु विशेषज्ञता अस्पताल	2240449	6957365		
हीरक जयंती	33249392	10477676		
जीएसएसओटी	6113012	5934150		
आईईएसपीएफ	3961916	6265955		
सीईटी	554411	1371140		
छात्रवृत्ति	4930052	4648134		
वीजीसोम	2861865	2783881		
साधारण बीमा निगम (जीआईएस)	255129	230301		
बी सी राँय मैमोरियल	0	0		
विजय कियावत अक्षय निधि	49616	72194		
नेहरु संग्रहालय	106347	118500		
दानित पीठ	8948804	11705399		
पीआरएमएस	25368405	26644785		
ओएससी खाता	4814125	6085205.09		
परियोजना में संस्थान अंशदान	21795	560483		
सहायिका निधि	511030			
आईडब्ल्यूएसटी	519818	132302		
एकमुश्त अतिरिक्त अनुदान	27654865			
अन्य बांड्स एवं डिबेंचर्स	0	0		
2) लाभांश				
शेयरों पर	0	0		
म्यूचल फंड सिक्क्योरिटीज	0	0		
3) किराया	0	0		
4) मियादी जमा पर ब्याज	0	0		
कुल	398531143	381150130	18178163	9965489
विनिर्धारित / विनिर्धारित फंड में स्थानांतरित राशि	398531143	381150130	0	0
आय एवं व्यय खाते में स्थानांतरित	0	0	18178163	9965489

(पी.के.साहू)
सहायक कुलसचिव (वित्त)

भारतीय प्रौद्योगिकी संस्थान खड़गपुर

31 मार्च 2019 के आय-व्यय विवरण की आंशिक आधारीय अनुसूचियाँ

अनुसूची - 12 : अर्जित ब्याज

विवरण	(राशि रुपये में)	
	चालू वर्ष	पिछला वर्ष
1) बचत खातों पर:		
a) अनुसूचित बैंकों में	15936832	40569053.7
b) अन्य (भुनाने पर प्रीमियम)	13217108	46458797.29
2) ऋण पर:		
a) कर्मचारीगण/स्टाफ	5106908	8724580
b) अन्य	0	0
3) देनदारों एवं अन्य प्राप्यों पर ब्याज	0	0
4) विद्युत जमाओं पर ब्याज	0	0
कुल	34260848	95752431

अनुसूची - 13 : अन्य आय

विवरण	(राशि रुपये में)			
	चालू वर्ष		पिछला वर्ष	
A. भूमि एवं भवन से आय				
1. छात्रावास कक्ष किराया	1594213		826298	
2. लाइसेंस शुल्क/विद्युत/जल प्रभार वसूली	14811925		12749450	
3. प्रेक्षागृह किराया/ क्रीड़ा मैदान/कनवोकेशन केन्द्र प्रभार	501000		236400	
4. विद्युत प्रभार वसूल	57724750		55704454	
5. वसूल जल प्रभार	713569		763054	
6. अन्य प्रभारों से बसूली	0			
7. टेलीफोन प्रभार वसूल	43381		38435	
कुल		75388838		70318091
B. संस्थान प्रकाशनों की बिक्री		0		0
C. कार्यक्रमों के आयोजन से आय				
1. जेईई से सकल प्राप्ति	40121875		48405968	
घटाना- जेईई पर किए प्रत्यक्ष खर्च	26883820	13238055	28640996	19764972
2. गेट से सकल प्राप्ति	142544312		89616782	
घटाना-गेट पर किए प्रत्यक्ष खर्च	65383051	77161261	59233879	30382903
3. आईसीएम से सकल प्राप्ति	9347413		9129403	
घटाना-आईसीएम पर किए प्रत्यक्ष खर्च	649	9346764	0	9129403
4. ईएसडी से सकल प्राप्ति	7513918		9088203	
घटाना- ईएसडी पर किए प्रत्यक्ष खर्च	2065	7511853	1544	9086660
5. जेएमईटी से सकल प्राप्ति	1479725		2324418	
घटाना- आईडीएफ को स्थानांतरित राशि	1094090	385635	0	2324418



(पी.के.साह)
सहायक कुलसचिव (वित्त)

भारतीय प्रौद्योगिकी संस्थान खड़गपुर

31 मार्च 2019 के आय-व्यय विवरण की आंशिक आधारीय अनुसूचियाँ

(राशि रुपये में)

विवरण	चालू वर्ष		पिछला वर्ष	
6. दीक्षांत समारोह से सकल प्राप्ति	6779000		6648500	
घटाना: दीक्षांत समारोह पर किए प्रत्यक्ष खर्च	17807524	-11028524	12369377	-5720877
7. परियोजना व्यय				
समग्र निधि से परियोजना व्यय हेतु राशि स्थानांतरित	32020045		59462064	
घटाना : पूर्व के वर्षों में संस्थान की ओर से सिक्र द्वारा किया गया परियोजना व्यय	0		0	
(i) वेतन	7614658		8004424	
(ii) उपभोग्य	18409847		44594127	
(iii) यात्रा व्यय	3545540		4494133	
(iv) विविध व्यय	2450000	0	2369380	0
8. सीईपी उपरी व्यय				
D अन्य				
1. सलाहकारिता से आय	0		0	
2. आरटीआई शुल्क	1641		2387	
3. रायल्टी से आय	0		0	
4. आवेदन पत्र बिक्री (भर्ती)	0		0	
5. विविध प्राप्तियां (टैंडर फार्म, रद्दी पेपर आदि)	2078225		0	
6. सूचीबद्ध शुल्क	0		0	
7. बिक्री/संपत्ति निपटान से लाभ	0		0	
a) अपनी परिसंपत्ति	0		0	
b) विना मूल्य के प्राप्त परिसंपत्तियां	0		0	
8. रिटिन बैंक लायबेलिटी	0		22292167	
9. यातायात वसूली	0		0	
10. खेत उत्पाद की बिक्री एवं नीलामी	0		0	
11. अस्पताल प्रभार बसूली	69283		77936	
12. उपभोग्य की बिक्री			954859	
13. तरलता क्षति	533219		1486172	
14. पुस्तकालय से आय	0		0	
15. विदेश सेवा/ लियन अंशदान	17039963		2508743	
16. आवर्ती व्यय हेतु विजय कियावत से प्राप्त	0		0	
17. अन्य विविध आय	11801603	31523934	9997413	37319677
उप कुल (A+B+C+D)		203527818		172605247
E) प्रौद्योगिकी अतिथि गृह से शुद्ध आय (विवरण अलग से संलग्न)				
प्रौद्योगिकी अतिथि गृह से सकल आय	0		0	
घटाना: प्रौद्योगिकी अतिथि गृह का प्रत्यक्ष आय	0	0	0	0
सर्वयोग (A+B+C+D+E)		203527818		172605247

(पी.के.साह)
सहायक कुलसचिव (वित्त)

भारतीय प्रौद्योगिकी संस्थान खड़गपुर

31 मार्च 2019 के आय-व्यय विवरण की आंशिक आधारीय अनुसूचियाँ

अनुसूची - 14 : कालखंड पूर्व आय

विवरण	(राशि रुपये में)	
	चालू वर्ष	पिछला वर्ष
1. शैक्षणिक प्राप्ति	13106	0
2. निवेश से आय	0	0
3. अर्जित ब्याज	0	0
4. अन्य आय	10959901	2314868
5. सहायिका - जेएमईटी	0	0
6. अन्य (विशेष उल्लेख करें)	0	0
7. हीरक जयंती निधि	0	0
8. प्रारंभिक के योजना अनुदान के अव्यय शेष का समायोजन	0	0
9. पेट्रोल पीठ प्राध्यापक- दानित पीठ	0	0
10. जीएसएसओटी	0	0
11. नेहरू संग्रहालय	0	0
12. आरसी एवं आरएससी	0	0
13. बहु विशेषज्ञता अस्पताल	0	0
कुल योग (A+B+C+D)	10973007	2314868

अनुसूची - 15 : स्टाफ भुगतान एवं लाभ (स्थापना)

विवरण	(राशि रुपये में)					
	चालू वर्ष			पिछला वर्ष		
	गेर आवतों	आवतों	कुल	गेर आवतों	आवतों	कुल
a) वेतन एवं मजूरी	-	2017199685	2017199685	-	1699669048	1699669048
b) 7वें वेतन आयोग लागू करने के लिए वेतन एरियर	-	2442110	2442110	-	460410746	460410746
c) भत्ते एवं बोनस	-	5774512	5774512	-	13523715	13523715
d) सीपीएफ में अंशदान	-	6390295	6390295	-	2860475	2860475
e) सेवानिवृत्ति एवं सेवांत लाभ	-	1528847190	1528847190	-	1796093294	1796093294
f) एलटीसी सुविधा	-	19710218	19710218	-	14049283	14049283
g) चिकित्सा सुविधा	-	73016504	73016504	-	92580172	92580172
h) संतान शिक्षा भत्ता	-	7884214	7884214	-	14111120	14111120
i) अन्य (उल्लेख करें)	-	1085856	1085856	-	4423122	4423122
j) समेकित व्यावसायिक विकास भत्ता	-	40749982	40749982	-	40183917	40183917
k) वर्दी	-	323087	323087	-	894127	894127
l) मानदेय/समयोपरि भत्ता	-	12473623	12473623	-	0	0
m) अन्य को वेतन	-	2755158	2755157.82	-	0	0
n) कर्मचारी कल्याण व्यय	-	1174880	1174880	-	641177	641177
कुल	-	3719827314	3719827314	-	4139440196	4139440196



(पी.के.साह)
सहायक कुलसचिव (वित्त)

भारतीय प्रौद्योगिकी संस्थान खड़गपुर

31 मार्च 2019 के आय-व्यय विवरण की आंशिक आधारीय अनुसूचियाँ

अनुसूची - 15(a) : कर्मचारी सेवानिवृत्ति एवं सेवांत लाभ

(राशि रुपये में)

विवरण	वर्तमान वर्ष				पिछला वर्ष			
	पेंशन	ग्रेच्युटी	छुट्टी नकदीकरण	कुल	पेंशन	ग्रेच्युटी	छुट्टी नकदीकरण	कुल
01.04.2018 को प्रारम्भिक कुल राशि (a)		918600000	1187300000	2105900000	565680084	641795716	1207475800	
घटना :वर्ष में वास्तविक भुगतान (b)		67626131	99074492	166700623	52652902	57984198	110637100	
31.03.2019 को उपलब्ध शेष c= (a-b)		850973869	1088225508	1939199377	513027182	583811518	1096838700	
बीमांकिक मूल्यांकन के आधार पर 31.03.2019 को आवश्यक प्रावधान (d)		926317493	1232307989	2158625482	918600000	1187300000	2105900000	
A. चालू वर्ष में किया जा करने के लिए प्रावधान (d-c)		75343624	144082481	219426105	405572818	603488482	1009061300	
B. नवीन पेंशन योजना को अंशदान		-	-	78342751	-	-	73370110	
C. स्वयं पेंशन एवं परिवार पेंशन भुगतान		-	-	1012320958	-	-	675948899	
D. स्वयं एवं परिवार पेंशन बकाया		-	-	-	-	-	-	
E. पेंशन का सरांशीकरण		-	-	216059989	-	-	35771258	
F. सेवानिवृत्ति पर गृह नगर की यात्रा		-	-	2697387	-	-	1941727	
G. जमा सह बीमा भुगतान		-	-	-	-	-	-	
कुल (A+B+C+D+E)		-	-	1528847190	-	-	1796093294	

अनुसूची - 16 : शैक्षणिक व्यय

(राशि रुपये में)

विवरण	चालू वर्ष			पिछला वर्ष		
	गैर आवर्ती	आवर्ती	कुल	गैर आवर्ती	आवर्ती	कुल
a) छात्रवृत्ति	-	847916421	847916421	-	826984148	826984148
b) फील्ड वर्क/ कांफ्रेंस में सहभागिता	-	0	0	-	69008429	69008429
c) सेमिनारों/वर्कशॉपों में व्यय	-	129650068	129650068	-	1132689	1132689
d) अतिथि प्राध्यापकों के भुगतान	-	18673844	18673844	-	13417401	13417401
e) परीक्षा	-	1294053	1294053	-	1595482	1595482
f) विद्यार्थी कल्याण व्यय/ विद्यार्थी समर्थन सेवा	-	10519008	10519008	-	0	0
g) प्रयोगशाला व्यय	-	34233984	34233984	-	32381649	32381649

(पी.के.साह)
सहायक कुलसचिव (वित्त)

भारतीय प्रौद्योगिकी संस्थान खड़गपुर

31 मार्च 2019 के आय-व्यय विवरण की आंशिक आधारीय अनुसूचियाँ

(राशि रुपये में)

विवरण	चालू वर्ष			पिछला वर्ष		
	गैर आवर्ती	आवर्ती	कुल	गैर आवर्ती	आवर्ती	कुल
h) प्रकाशन	-	5774621	5774621	-	16111	16111
i) वृत्तिका (स्टाइपेंड)/योग्यता सह साधन छात्रवृत्ति	-	0	0	-	13283938	13283938
k) अंशदान/पंजीकरण व्यय	-	0	0	-	0	0
l) अन्य प्रशासनिक व्यय	-	2164524	2164524	-	10026381	10026381
m) विभागीय संचालन व्यय	-	0	0	-	0	0
n) इनाम एवं पुरस्कार	-	2867610	2867610	-	260590	260590
o) अन्य सहायक सेवा विभाग व्यय	-	458686	458686	-	2964722	2964722
o) विद्यार्थी चिकित्सा व्यय	-	22681097	22681097	-	0	0
कुल	-	1076233916	1076233916	-	971071540	971071540

अनुसूची - 17 : प्रशासनिक एवं सामान्य खर्च

(राशि रुपये में)

विवरण	चालू वर्ष			पिछला वर्ष		
	गैर आवर्ती	आवर्ती	कुल	गैर आवर्ती	आवर्ती	कुल
A. आधारीय ढांचा						
a) विद्युत एवं शक्ति	-	343775857	343775857	-	355540431	355540431
b) जल प्रभार	-	0	0	-	0	0
c) बीमा	-	1077801	1077801	-	85569	85569
d) भाड़ा दरें एवं शुल्क (संपत्ति करों सहित)	-	167228	167228	-	293969	293969
B. संचार						
e) पोस्टेज एवं स्टेशरी	-	2514627	2514627	-	2786127	2786127
f) टेलीफोन, फैक्स एवं इंटरनेट, नेटवर्किंग प्रभार	-	6567565	6567565	-	27204778	27204778
C. अन्य						
g) प्रिंटिंग एवं स्टेशनरी	-	21679777	21679777	-	19416149	19416149
h) यात्रा एवं वाहन व्यय	-	34371556	34371556	-	28581761	28581761
i) आतिथ्य व्यय	-	15336782	15336782	-	12059780	12059780
j) लेखा परीक्षकों को पारिश्रमिक	-	2694500	2694500	-	1092250	1092250
k) व्यवसायिक प्रभार	-	10740796	10740796	-	11433203	11433203
l) विज्ञापन एवं प्रचार	-	8029580	8029580	-	15849487	15849487
m) पत्रिकाएं एवं जर्नल्स	-	213247	213247	-	394161	394161

(पी.के.साह)
सहायक कुलसचिव (वित्त)

भारतीय प्रौद्योगिकी संस्थान खड़गपुर

31 मार्च 2019 के आय-व्यय विवरण की आंशिक आधारीय अनुसूचियाँ

(राशि रुपये में)

विवरण	चालू वर्ष			पिछला वर्ष		
	गैर आवर्ती	आवर्ती	कुल	गैर आवर्ती	आवर्ती	कुल
n) सिक्यूरिटी प्रभार	-	120833291	120833291	-	93104177	93104177
o) शासी मंडल बैठक व्यय	-	373276	373276	-	1682880	1682880
p) महत्वपूर्ण दिवसों के आयोजन	-	1062243	1062243	-	1569604	1569604
q) रख रखाव व्यय	-	140553264	140553264	-	156356665	156356665
r) भंडार एवं उपभोग्य	-	14671159	14671159	-	11606480	11606480
s) वेबसाइट विकास खर्चे	-	81670	81670	-	473572	473572
t) संस्थान विशिष्ट के लिए अन्य संस्थानों को आवेदन शुल्क	-	8621000	8621000	-	2500000	2500000
u) अन्य प्रशासनिक एवं सामान्य खर्चे	-	11910914	11910914	-	5540785	5540785
v) ब्याज परिदान	-	50897749	50897749	-	0	0
w) विविध एवं आकस्मिकताएं	-	903179	903179	-	4073268	4073268
कुल	-	797077061	797077061	-	751645095	751645095

अनुसूची - 18 : यातायात व्यय

(राशि रुपये में)

विवरण	चालू वर्ष			पिछला वर्ष		
	गैर आवर्ती	आवर्ती	कुल	गैर आवर्ती	आवर्ती	कुल
a) वाहन (संस्थान संपत्ति)	-	0	0	-	0	0
b) दैनंदिन व्यय	-	2915401	2915401	-	4303341	4303341
c) मरम्मत एवं अनुरक्षण	-	437718	437718	-	640606	640606
d) बीमा व्यय एवं मार्ग शुल्क	-	1736731	1736731	-	790567	790567
e) भाड़ा/ लीज पर लिए वाहन	-	292361	292361	-	0	0
f) भाड़ा/लीज व्यय	-	0	0	-	564111	564111
g) अन्य	-	1141856	1141856	-	0	0
कुल	-	6524067	6524067	-	6298625	6298625

(पी.के.साह)
सहायक कुलसचिव (वित्त)

भारतीय प्रौद्योगिकी संस्थान खड़गपुर

31 मार्च 2019 के आय-व्यय विवरण की आंशिक आधारीय अनुसूचियाँ

अनुसूची - 19 : मरम्मत एवं रखरखाव

(राशि रुपये में)

विवरण	चालू वर्ष			पिछला वर्ष		
	गैर आवर्ती	आवर्ती	कुल	गैर आवर्ती	आवर्ती	कुल
a) भवन	-	68912081	68912081	-	86676970	86676970
b) फर्नीचर एवं फिक्सर्स	-	4484266	4484266	-	3083787	3083787
c) संयंत्र, मशीनरी	-	5790268	5790268	-	6405148	6405148
d) कार्यालय उपकरण	-	3204785	3204785	-	2355848	2355848
e) कंप्यूटर्स	-	36171638	36171638	-	37213984	37213984
f) वैज्ञानिक एवं प्रयोगशाला उपकरण	-	16443811	16443811	-	14872144	14872144
g) दृश्य-श्रव्य उपकरण	-	781862	781862	-	261184	261184
h) सफाई सामग्री एवं सेवाएँ	-	1886307	1886307	-	1515648	1515648
i) बागवानी	-	3545241	3545241	-	3243568	3243568
j) संपदा रख रखाव	-	3900854	3900854	-	1772512	1772512
k) अन्य (विशेष)	-	587419	587419	-	4993935	4993935
l) जल कार्य	-	15104047	15104047	-	17204124	17204124
m) वाहन	-	1365015	1365015	-	290937	290937
n) वैद्युतीय स्थापनाएँ एवं उपकरण	-	24470269	24470269	-	49726777	49726777
o) स्वच्छता रखरखाव	-	22069322	22069322	-	19494886	19494886
p) सड़क एवं सेतु	-	1343655	1343655	-	0	0
q) टेलीफोन रखरखाव	-	1757674	1757674	-	2859588	2859588
कुल	-	211818513	211818513	0	251971040	251971040

अनुसूची - 20 : वित्तीय लागत

(राशि रुपये में)

विवरण	चालू वर्ष			पिछला वर्ष		
	गैर आवर्ती	आवर्ती	कुल	गैर आवर्ती	आवर्ती	Total
ऋण पर ब्याज	-	5888298	5888298	-	0	0
बैंक प्रभार	-	582759	582759	-	3433738	3433738
अन्य (उल्लेख करें)	-	0	0	-	0	0
कुल	-	6471057	6471057	-	3433738	3433738

(पी.के.साह)
सहायक कुलसचिव (वित्त)

भारतीय प्रौद्योगिकी संस्थान खड़गपुर

31 मार्च 2019 के आय-व्यय विवरण की आंशिक आधारीय अनुसूचियाँ

अनुसूची - 21 : अन्य व्यय

(राशि रुपये में)

विवरण	चालू वर्ष			पिछला वर्ष		
	गैर आवर्ती	आवर्ती	कुल	गैर आवर्ती	आवर्ती	कुल
a) इबंत एवं अनिश्चित ऋण हेतु प्रावधान	-	0	0	-	0	0
b) खारिज की गई अशोध कुल राशि	-	198844	198844	-	0	0
c) अनुदान/अन्य संस्थान/संगठन को सहायिका	-	0	0	-	0	0
d) को अनुदान दिया गया	-	0	0	-	0	0
i) एचएमसी	-	0	0	-	0	0
ii) जिमखाना	-	0	0	-	0	0
iii) पीआरएमएस	-	0	0	-	0	0
iv) रियायती कैंटीन	-	0	0	-	467548	467548
v) अन्य विविध प्रशासनिक व्यय	-	16260	16260	-	25675	25675
vi) परियोजना विशिष्ट व्यय	-	0	0	-	0	0
वेतन	-	430400	430400	-	0	0
उपभोग्य / आकस्मिकताएँ	-	5802444	5802444	-	0	0
यात्रा व्यय	-	243005	243005	-	0	0
अन्य विविध प्रशासनिक व्यय	-	11680	11680	-	0	0
कुल	-	6702633	6702633	-	493223	493223

अनुसूची - 22 : कालखंड पूर्व व्यय

(राशि रुपये में)

विवरण	चालू वर्ष			पिछला वर्ष		
	गैर आवर्ती	आवर्ती	कुल	गैर आवर्ती	आवर्ती	कुल
1. स्थापना व्यय	-	867598	867598	-	0	0
2. शैक्षणिक व्यय	-	12199	12199	-	0	0
3. प्रशासनिक व्यय	-	0	0	-	0	0
4. यातायात व्यय	-	0	0	-	0	0
5. मरम्मत एवं अनुरक्षण	-	0	0	-	31270	31270
6. छात्रवृत्ति	-	0	0	-	0	0
7. अन्य	-	2828592	2828592	-	466352	466352
कुल	-	3708389	3708389	-	497622	497622

(पी.के.साह)
सहायक कुलसचिव (वित्त)

भारतीय प्रौद्योगिकी संस्थान खड़गपुर

31 मार्च 2019 के लेखांकन की आंशिक आधारीय अनुसूचियाँ

विशिष्ट लेखा नीतियां - अनुसूची - 23

1. भारतीय प्रौद्योगिकी संस्थान खड़गपुर का लेखा विवरण मानव संसाधन विकास मंत्रालय के परिपत्र संख्या F.No.32-21/2013-TS-1 दिनांक 13 मई, 2015 के अनुसार वित्तीय वर्ष 2014-15 के वित्तीय विवरण हेतु उपयुक्त रूप से स्वीकार किया गया है और उसके अनुरूप केन्द्रीय उच्च शिक्षा संस्थान के लिए निर्धारित वित्तीय विवरणों के लिए प्रपत्र के अनुकूलन में प्रस्तुत किया गया है। यह प्रपत्र वर्ष 2014-15 में लागू किया है अतः पिछले वर्ष की संख्याओं को वित्त वर्ष 2018-19 के वित्तीय विवरण में लेन-देन के उचित प्रस्तुतिकरण हेतु रीग्रुप एवं रीकॉस्ट किया गया है।
2. **लेखांकन परंपरा**
वित्तीय विवरण ऐतिहासिक लागत परंपराओं पर तैयार होते हैं, जब तक अन्यथा कहा न गया हो और अर्जित लेखांकन पद्धति के आधार को अलग से न लिया गया हो, और जहां लागू हो वहां "भारतीय चार्टरित लेखाकार संस्थान" द्वारा जारी लेखांकन मानकों के अनुरूप स्वयं अनुपालन हेतु न किया गया हो।
3. **अनुमानित का प्रयोग**
वित्तीय विवरण लागू मानकों अर्थात् भारतीय प्रौद्योगिकी संस्थान खड़गपुर द्वारा अनुमानित एवं आकलन पर आधारित तैयार और प्रस्तुत किए जाते हैं जिसमें उस कालखंड के लिए वित्तीय विवरण की तिथि को परिसंपत्तियां एवं देयताएं, फुटकर देयताएं, राजस्व एवं व्ययों की सूचित राशियों का विवरण होता है। वास्तविक परिणाम अनुमान से भिन्न हो सकते हैं।
4. **माल सूची मूल्यांकन**
भंडार एवं पुर्जे (मशीनों के पुर्जों सहित) की कीमत पर मूल्यांकन किया गया है।
5. **निवेश**
निवेश लागत पर दर्शाए गए हैं।
6. **विनिर्धारित/विशिष्ट निधियों के निवेश एवं इन निवेश पर अर्जित ब्याज आय:**
यदि तुरंत व्यय के लिए आवश्यक नहीं हैं तो इस प्रकार की उपलब्ध निधियों को अनुमोदित प्रतिभूतियों एवं बाँड्स अथवा मियादी जमाओं में नियत समय के लिए बैंकों में जमा किया जाता है और शेष राशि को बचत खाते में छोड़ दिया जाता है।
इस प्रकार के निवेशों पर प्राप्त, अर्जित ब्याज एवं देय तथा अर्जित ब्याज किंतु देय नहीं, को संबंधित निधि में जोड़ दिया जाता है और उसे संस्थान की आय के रूप में नहीं माना जाता है।
7. **अचल परिसंपत्तियां**
अचल परिसंपत्तियों को प्रोद्भूत अवमूल्यन से घटाकर वास्तविक कीमत माना जाता है। परिसंपत्तियों, प्रभार, संस्थापन कीमत, कर्तव्य एवं कर तथा अन्य आकस्मिक व्ययों को मूल वास्तविक कीमत पर ही आंका जाता है जब तक कि अचल परिसंपत्तियां प्रयोग के लिए तैयार नहीं हैं।
8. **अवमूल्यन**
वर्ष 2014-15 से अचल परिसंपत्तियों पर अवमूल्यन निम्नलिखित दरों पर सीधी रेखा पद्धति से किया जाता है जैसा कि केन्द्रीय शैक्षणिक संस्थान (सीईआई) के लिए मानव संसाधन विकास मंत्रालय द्वारा फाइल संख्या 32/21/2013-TS-I दिनांक 13.05.2015 पत्र में दिया गए संशोधित प्रपत्र के अनुरूप है।

भारतीय प्रौद्योगिकी संस्थान खड़गपुर

31 मार्च 2019 के आय-व्यय विवरण की आंशिक आधारीय अनुसूचियाँ

मूर्त संपत्तियां

1. भूमि	-	0%
2. साइट विकास	-	0%
3. भवन		2%
4. मार्ग एवं सेतु	-	2%
5. ट्यूबवैल्स एवं जल आपूर्ति	-	2%
6. सीवेज एंव ड्रेनेज		2%
7. विद्युत संस्थापनाएं एवं उपकरण	-	5%
8. संयंत्र एंव मशीनरी	-	5%
9. वैज्ञानिक एवं प्रयोगशाला उपकरण	-	8%
10. कार्यालय उपकरण	-	7.5%
11. दृश्य एवं श्रव्य उपकरण	-	7.5%
12. कंप्यूटर एवं पेरीफेरल्स	-	20%
13. फर्नीचर, फिक्सचर एवं फिटिंग्स	-	7.5%
14. वाहन		10%
15. पुस्तकालय पुस्तकें एवं वैज्ञानिक जर्नल्स	-	10%

अमूर्त परिसंपत्तियां (ऋण मुक्ति)

1. ई-जर्नल्स	-	40%
2. कंप्यूटर सॉफ्टवेयर	-	40%
3. पेटेंट्स एवं कॉपीराइट	-	9 Years

लेखांकन नीतियों में उपर्युक्त संशोधन मानव संसाधन विकास मंत्रालय के परिपत्र संख्या F.No.32-21/2013-TS-1 दिनांक 13 मई, 2015 के अनुकूलन में केन्द्रीय शैक्षणिक संस्थानों के वित्तीय विवरण प्रस्तुतियों हेतु निर्धारित प्रपत्र में किए गए हैं जिन्हें संस्थान ने वर्ष 2014-15 से आगे के लिए अपनाया है।

जहां संस्थान का स्वामित्व है वहां अनुदान-सह-सहायिकी, विनिर्दिष्ट/ विशिष्ट निधि/ प्रायोजित परियोजना निधि से निर्मित परिसंपत्तियों का मूल्यहास कॉर्पस / कैपीटल फंड में चार्ज किया गया है। यह एक प्रणालीगत एवं तार्किक आधार से मूल्यहास योग्य संपत्ति के सदुपयोगी काल खंड के ऊपर घटते हुए मूल्य हास प्रभार के साथ संपत्ति विनिर्माण के लिए प्रयुक्त अनुदान-सह-सहायिकी एवं विनिर्दिष्ट निधि/ विशिष्ट निधि के लिए किया गया है।

9. राजस्व मान्यता

9.1 सहायता अनुदान

गैर नियोजित अनुदान के लिए वर्गीकरण (राजस्व सहायता अनुदान) एवं मूलनिधिपरिव्यय के लिए योजना अनुदानसंबंधित अनुदानों के लिए अनुमोदन आदेशों के अनुरूप किए जाते हैं।

- ii) इस प्रकारपरिसंपत्तियों के अनुदान सह-सहायिकाएं प्राप्त होने पर परिसंपत्तियों के बाजार भाव पर आंकी जाती हैं तथा उसे कॉर्पस/कैपीटल फंड में केन्द्रीय शैक्षणिक संस्थानों (सीईआईजे) के लिए निर्धारित संशोधित लेखांकन प्रपत्र में दिए गए लेखांकन सिद्धांतों के आधार पर जोड़ा गया है। इन परिसंपत्तियों पर वर्ष भर में प्रभारित मूल्य हास के बराबर की राशि परिसंपत्ति खाते में चार्ज की गई है एवं (परिसंपत्तियों के रूप में सामग्री) कॉर्पस/कैपीटल फंड खाते में डेबिट की गई हैं।

भारतीय प्रौद्योगिकी संस्थान खड़गपुर

31 मार्च 2019 के आय-व्यय विवरण की आंशिक आधारीय अनुसूचियाँ

- iii) प्राप्त/प्राप्य अनुदानों से संबंधित व्ययों (अचल संपत्तियों को खरीदने सहित) को संबंधित अनुदान के साथ ही समायोजित किया गया है। अनुदान-सह-सहायिकी का व्यय न हुआ शेष धन वर्तमान देयताएं एवं समायोजन के लिए प्रावधानों शीर्ष के अंतर्गत अगले वर्षों में खर्चों के लिए अगले वर्ष के खाते में ले जाया गया है। प्राप्त अनुदानों की राशि में से संबंधित आय (यदि कोई है) के समायोजन के पश्चात् आय से अधिक व्यय को "ऋण एवं अग्रिम" के अंतर्गत आगे के वर्षों में जहां आवश्यक है भारत सरकार से प्राप्य राशि के शीर्ष में रखा गया है।
- iv) अनुदान-सह-सहायिकी, विनिर्दिष्ट/विशिष्ट निधि/ प्रायोजित परियोजनाच निधि से क्रय परिसंपत्तियां जहां संस्थान में स्वामित्व निहित है, को कॉर्पस/ खाता में केन्द्रीय शिक्षा संस्थानों (सीईआईजे) के संशोधित प्रपत्र के अनुसार डाला गया है।

9.2 छात्रों से शैक्षणिक शुल्क

संस्थान के विभिन्न पाठ्यक्रमों (दीर्घ अवधि/लघु अवधि) के छात्रों से संग्रहीत शैक्षणिक शुल्क को प्रोन्नत आधार पर स्वीकार किया गया है एवं पाठ्यक्रम की अवधि में बांट दिया गया है।

- 9.3 सूचीबद्ध से अलग आय को "भारतीय चार्टरित लेखाकार संस्थान"(इंस्टीट्यूट ऑफ चार्टर्ड एकाउंटेंट ऑफ इंडिया) द्वारा जारी लेखांकन मानक 9 के अनुसार मान्यता प्राप्त है।

9.4 अनुदान-सह-सहायिका पर ब्याज

अनुदान-सह-सहायिका की खर्च न की गई राशि पर ब्याज को आय एवं व्यय खाते में आय के रूप में दर्शाया गया है।

- 9.5 आय कर: संस्थान की आय आयकर अधिनियम की धारा 10(23सी) (VI) के अंतर्गत आयकर से मुक्त है। अतः लेखांकन में कर के लिए कोई प्रावधान नहीं रखा गया है।

10. वर्तमान चलन के अनुसार सिक की परिसंपत्तियां एवं देयताओं को वित्तीय विवरण में लाइन आइटम के रूप में दर्शाया गया है। प्रायोजित परियोजना निधि से सृजित जिन परिसंपत्तियों का स्वामित्व संस्थान के अधीन नहीं है, उन्हें संस्थान की अचल परिसंपत्तियों में न जोड़कर चालू परिसंपत्तियों में जोड़ा गया है और उतनी ही राशि संगत रूप से सिक /संस्थान के कॉर्पस से कम कर दी गई है तथा परियोजना निधि जैसे अलग से चालू देयताओं में लाइन आइटम की तरह स्थानांतरित की गई है। अन्य परिसंपत्तियां एवं देयताओं को वर्तमान में प्रभावी चलन के अनुसार लाइन आइटम की तरह दर्शाया गया है।
11. अंतरराष्ट्रीय ग्रीष्म एवं शीत अवधि (आईएसडब्ल्यूटी) का खाता सीईपी में अलग से रखा जाता है। इसलिए उसे वित्तीय विवरण में वर्तमान चलन के अनुसार लाइन आयटम के रूप में रखा गया है।
12. व्यवसायिकों के लिए सतत शिक्षा (सीईपी) का लेखा जोखा अलग से रखा गया है। अतः सीईपी का वार्षिक लेखा विवरण वर्ष 2018-19 से लाइन आयटम के रूप में शामिल किया गया है।
13. प्रौद्योगिकी अतिथि गृह (टीजीएच) का लेखा-जोखा अलग रूप में रखा गया है। इसलिए टीजीएच का वार्षिक लेखा विवरण वर्तमान चलन के अनुसार लाइन आयटम के रूप में रखा गया है।

14. सेवानिवृत्ति लाभ

14.1. उपदान (ग्रेच्युटी) एवं छुट्टी नकदीकरण देयता :

मृत्यु / सेवानिवृत्ति पर कार्मिकों (प्रतिनियुक्ति के कार्मिकों को छोड़कर) को भुगतान की जाने वाली ग्रेच्युटी एवं छुट्टी नकदीकरण को प्रोदभूत आधार पर प्रोदभूती द्वारा प्रोदभूत मूल्यांकन किए गए हैं।

वर्ष 2017-18 से 31 मार्च 2018 को उपदान खाते में व्यवस्था की गई राशि के बचे हुए को स्थानांतरित करते हुए उपदान निधि बनाई गई है। शासी मंडल एवं वित्त समिति की बैठक में यह निर्णय लिया कि उपदान निधि का निवेश एलआईसीआई में किया जाएगा।

छुट्टी नकदीकरण के प्रावधान में उपलब्ध शेष जमा को वर्ष 2018-19 के दौरान छुट्टी नकदीकरण निधि के रूप में सृजित किया गया है। शासी मंडल एवं वित्त समिति की बैठक में यह निर्णय लिया कि उपदान निधि का निवेश एलआईसीआई में किया जाएगा और भूतकालिक देयताओं हेतु निधि 5 किशतों में एलआईसीआई में जमा की जाएगी।

- 14.2 पेंशन की देयता : पेंशनधारियों को पेंशन मानव संसाधन विकास मंत्रालय द्वारा प्रतिवर्ष आबंटित निधि से दी जाती है। देयता प्रोन्नत आधार पर नहीं दर्शाई गई है।

भारतीय प्रौद्योगिकी संस्थान खड़गपुर

31 मार्च 2019के लेखा की आंशिक आधारीय अनुसूचियां

आकस्मिक देयताएं एवं लेखांकन टिप्पणियां- अनुसूची - 24

A. आकस्मिक देयताएं

माननीय कोलकाता उच्च न्यायालय एवं माननीय जिला न्यायालय, पश्चिम मेदिनीपुर, आयुक्त (अपील) सेवा कर के समक्ष निम्नलिखित न्यायालय मुकद्दमे अनिर्णीत चल रहे हैं-

क्र. सं	मुकद्दमा संख्या	मुकद्दमे की विषय वस्तु	मुकद्दमा दायर करने की तिथि	प्राधिकार
1.	W.P. No. 15270(W) of 2003 प्रो. सुब्रतो रॉय, पूर्व प्राध्यापक वीजीसोम Vs UOI/MHRD, कुलसचिव, निदेशक, उपनिदेशक, संकायाध्यक्ष (एफएण्डपी), प्रो. कल्याण चक्रवर्ती, संकायाध्यक्ष वीजीसोम	वीजीसोम में प्राध्यापक के रूप में अनुबंधित नौकरी से असंतुष्टि के कारण निष्कासन	02.09.2003	कोलकाता उच्च न्यायालय
2.	W. P. No. 317 (W) of 2004 बी. रविकुमार, दत्तक पुत्र स्व. बी लक्ष्मी अम्मा, के पूर्व अनुचर, अर्ध-कुशल, ईएण्डएम के Vs कुलसचिव, सहायक कुलसचिव एवं उप कुलसचिव(वित्त एवं लेखा)	क्षतिपूर्ति रोजगार के लिए प्रार्थना, अपनी दत्तक माँ के मृत्यु-सह- निवृत्तिलाभों का भुगतान हेतु प्रार्थना	08.04.2001	-वही-
3.	F.M.A. 2451 of 2005 आईआईटी खड़गपुर Vs के. एल. दोलुई पूर्व सिविल ठेकेदार	सिविल निर्माण कार्यों में भुगतान के लिए दावा मामला संख्या MS No 75/1995 जिला न्यायाधीश मेदिनीपुर में लंबित मामला	2005	-वही-
4.	F.A.T. No. 455 of 2008 में. रेडोन हाउस प्र. लि., कोलकाता, बीसी रॉय प्रौद्योगिकी अस्पताल में फिलिप्स लि. के पुराने एक्सरे मशीन मुल्लर डायग्नोस्ट 40 के स्पेयर पार्ट्स विक्रेता Vs आईआईटी खड़गपुर	दिनांक 31.03.99 से रु.1,00,582/- +ब्याज @6% प्रतिवर्ष तथा रु.12040/-के आदेशात्मक लागत के लिए डिफ्री	09.11.2008	डिफ्री के क्रियान्वयन हेतु संस्थान द्वारा दायर मनी एक्स.3/ 2011, अलीपुर न्यायालय को स्थानांतरित
5.	W.P.No. 5199 (W) of 2009 नितोश कुमार ब्रह्मा, पूर्वएस. ओ., रासायनिक अभियांत्रिकी विभाग Vs मानव संसाधन विकास मंत्रालय/आईआईटी खड़गपुर	नौकरी जारी रखने की अनुमति देना, सेवानिवृत्ति उम्र 62 से 65 वर्ष बढ़ाये जाने, वेतन निर्धारण हेतु प्रार्थना.	29.06.2009	कोलकाता उच्च न्यायालय
6.	W. P. No. 284 (W) of 2011 डॉ. अमित कुमार घोष, पूर्व प्राध्यापक, वांतरिक्ष अभियांत्रिकी विभाग Vs अध्यक्ष, शासीमंडल, निदेशक, कुलसचिव, सचिव, अधिशासी मंडल, न्यायाधीश रोनीजित मित्रा, श्री रंजन कुमार सरकार, वीएलओ, भारत सरकार/मानव संसाधन विकास मंत्रालय, डॉ. जे. के. तिवारी, डीजीएस, आईईई(आई)	दिनांक 30.04.2011 से सेवानिवृत्त याचिकाकर्ता के संबंध में संस्थान को विभागीय कार्यवाही इत्यादि में निग्रहणकी प्रार्थना	19.05.2011	-वही-

भारतीय प्रौद्योगिकी संस्थान खड़गपुर

31 मार्च 2019के लेखा की आंशिक आधारीय अनुसूचियां

क्र. सं	मुकद्दमा संख्या	मुकद्दमे की विषय वस्तु	मुकद्दमा दायरकरने की तिथि	प्राधिकार
7.	W. P. No. 6341 (W) of 2011 प्रणब कुमार राय, पूर्व खेल अधिकारी (पर्सनल), प्रौद्योगिकी छात्र जिमखाना Vs वरीय केन्द्रीय सरकार अधिवक्ता, आईआईटीखड़गपुर, अध्यक्ष, शासीमंडल, निदेशक, कुलसचिव, अध्यक्ष टीएसजी, सख्यसाची सेनगुप्ता, क्रीडाअधिकारी (पर्सनल)	खेल अधिकारी प्रभारी के पद पर उनकी नियुक्ति हेतु	30.03.2011	-वही-
8.	W.P. No. 8555 (W) of 2011 मुतियाहरनासामी, पूर्व उप पुस्तकालयाध्यक्ष, वैजीसोम में पद स्थापित Vs भारत सरकार/मानव संसाधन विकास मंत्रालय, आईआईटी खड़गपुर अध्यक्ष, अधिशासी मंडल, निदेशक, कुलसचिव, उपकुलसचिव	62 वर्ष की उम्र तक उनकी सेवा जारी रखने हेतु	16.05.2011	-वही-
9.	W.P. No. 18447 (W) of 2011 संजीब घोष दासतीदार, रताला, ताल बागीचा, खड़गपुर-721302 Vs भारत सरकार/मानव संसाधन विकास मंत्रालय, कुलसचिव, सहायक कुलसचिव (ऑडिट), रुपचंद मूर्मु, विश्वनाथ घोष, श्यामल कुमार मंडल	अनुबंधित सुरक्षा पर्यवेक्षक / सुरक्षा गार्ड के पद पर नियुक्ति हेतु	14.11.2011	-वही-
10.	CAN No. 611 of 2011 FMA 1766 of 2006 आईआईटी खड़गपुर Vs पश्चिम बंगाल राज्य, खड़गपुर नगरपालिका, अध्यक्ष खड़गपुर नगरपालिका, भारत सरकार/मानव संसाधन विकास मंत्रालय, जिलाधिकारी, पश्चिम मेदिनीपुर एवं आयुक्त, वर्धमान	आईआईटी खड़गपुर पर लगाये गये नगरपालिका कर से संबंधित	13.01.2011	-वही-
11.	W. P. No. 20932 (W) of 2011 पार्थ प्रतिम भट्टाचार्जी, पूर्व तकनीकी सहायक, कम्प्यूटर विज्ञान एवं अभियांत्रिकी विभाग Vs आईआईटी खड़गपुर, निदेशक, कुलसचिव, सहायक कुलसचिव, डीजीएन आईआरडी, सचिव एमआरडी	कनिष्ठ तकनीकी अधीक्षक के पद पर पुनःबहाली हेतु प्रार्थना	08.12.2011	-वही-
12.	W.P. No. 7082 (W) of 2013 डॉ. अनूप शर्मा, पूर्व चिकित्सा अधिकारी (होम्यो), बीसीआरटीएच Vs आईआईटी खड़गपुर, निदेशक, कुलसचिव, अध्यक्ष अधिशासी मंडल, प्रमुबीसीआरटीएस, प्रो. रिंटू बनर्जी, अध्यक्ष, एससीओडब्ल्यू	संस्थान सेवा से अनिवार्य सेवानिवृत्ति की निग्रहण प्रार्थना	06.03.2013	-वही-

भारतीय प्रौद्योगिकी संस्थान खड़गपुर

31 मार्च 2019 के लेखा की आंशिक आधारीय अनुसूचियां

क्र. सं	मुकद्दमा संख्या	मुकद्दमे की विषय वस्तु	मुकद्दमा दायर करने की तिथि	प्राधिकार
13.	W. P. No.32830 (W) of 2013 पुर्णेन्दु शेखर पाणिग्रही, पूर्व अंशकालिक विपणन पर्यवेक्षक, सीईएलसी Vs भारत सरकार/मानव संसाधन विकास मंत्रालय, सचिव सीईएलसी, निदेशक आईआईटी खड़गपुर	विपणन पर्यवेक्षक पद पर पुनःनियुक्ति, सीईएलसी में पूर्व सेवाकाल के वित्तीय लाभ हेतु प्रार्थना	18.09.2013	-वही-
14.	W.P. No. 11666 (W) of 2014 डॉ. अशोक कुमार साहा, पूर्व प्राध्यापक वैज्ञानिक अधिकारी, ग्रामीण विकास केन्द्र Vs भारत सरकार/मानव संसाधन विकास मंत्रालय, आईआईटी खड़गपुर, अधिशासी मंडल, निदेशक, कुलसचिव, सहायक कुलसचिव (स्थापना)	सीपीजीसेजीपीएफ मे रुपांतरण एवं पेंशनर लाभ के भुगतान हेतु प्रार्थना	04.04.2014	-वही-
15.	W.P. No. 16600 (W) of 2014 संतोष कुमार दोलई, पूर्व सहचर / पेंशनर, कृषि एवं खाद्य अभियांत्रिकी विभाग Vs निदेशक, कुलसचिव, पीएओ(पी) कृषि मंत्रालय एवं अधिशासी मंडल	संस्थान सेवा के साथ-साथ जेबीएमएफ परियोजना सेवा की मंजूरी, पिछला वेतन संरक्षण तथा तदानुसार पेंशन लाभ	11.06.2014	-वही-
16.	W. P. No. 33773 (W) of 2014 तपन कुमार गुच्चैत, पूर्वखेल अधिकारी, टीएसजी Vs भारत सरकार/मानव संसाधन विकास मंत्रालय, आईआईटी खड़गपुर, अधिशासी मंडल, निदेशक, सहायक कुलसचिव (स्थापना)	सीपीजीसेजीपीएफ में रुपांतरण एवं पेंशनर लाभ के भुगतान हेतु प्रार्थना	05.12.2014	-वही-
17.	W. P. No. 33771 (W) of 2014 प्रलय कुमार सेन गुप्ता, पूर्व अधीक्षक, भंडार एवं क्रयविभाग Vs भारत सरकार/मानव संसाधन विकास मंत्रालय, आईआईटी खड़गपुर, अधिशासी मंडल, निदेशक, सहायक कुल सचिव (स्थापना)	सीपीजीसेजीपीएफ में रुपांतरण एवं पेंशनर लाभ के भुगतान हेतु प्रार्थना	05.12.2014	-वही-
18.	W. P. No. 33782 (W) of 2014 गोपीदास, पूर्व वरीय सहचर, बीसीआरटीएच Vs भारत सरकार/मानव संसाधन विकास मंत्रालय, आईआईटी खड़गपुर, अधिशासी मंडल, निदेशक, सहायक कुल सचिव (स्थापना)	सीपीएफसेजीपीएफ मे रुपांतरण एवं पेंशनरला भके भुगतान हेतु प्रार्थना	05.12.2014	-वही-
19.	M.S. No. 75/1995 कनाई लाल दोलोई, पूर्व सिविल ठेकेदार Vs आईआईटी खड़गपुर तथा अन्य लंबित अपील	सिविल निर्माण कार्य हेतु पूर्ण एवं अंतिम निपटान	1995	जिला न्यायालय पश्चिम मेदिनीपुर

भारतीय प्रौद्योगिकी संस्थान खड़गपुर

31 मार्च 2019 के लेखा की आंशिक आधारीय अनुसूचियां

क्र. सं	मुकद्दमा संख्या	मुकद्दमे की विषय वस्तु	मुकद्दमा दायरकरने की तिथि	प्राधिकार
20.	J. Misc. No. 15/1989 बिमल कांति चक्रवर्ती, पूर्व सिविल ठेकेदार Vs आईआईटी खड़गपुर तथा अन्य	सिविल निर्माण कार्य हेतु पूर्ण एवं अंतिम निपटान	1989	-वही-
21.	J. Misc. No. 16/1989 बिमल कांति चक्रवर्ती, पूर्व सिविल ठेकेदार Vs आईआईटी खड़गपुर तथा अन्य	सिविल निर्माण कार्य हेतु पूर्ण एवं अंतिम निपटान	1989	-वही-
22.	W.P.No.31158 (W) of 2017 गजेन्द्र नारायन पारिया Vs आईआईटी खड़गपुर तथा अन्य	सेवानिवृत्ति और पेंशन लाभ	2017	कोलकाता उच्च न्यायालय
23.	W.P.Np. 31154 (W) of 2017 प्रणय कांति जाना Vs आईआईटी खड़गपुर तथा अन्य	सेवानिवृत्ति और पेंशन लाभ	2017	-वही-
24.	W.P.No. 11951 (W) of 2018 बिनोद चंद्र जेना Vs आईआईटी खड़गपुर तथा अन्य	सेवानिवृत्ति और पेंशन लाभ के बाद वेतन का संरक्षण और भुगतान	2018	-वही-
25.	W.P. No. - 5473/2017 अखिल भारतीय प्रौद्योगिकी संस्थान सेवा निवृत्त संकाय संघ एवं एएनआर Vs भारत संघ एवं अन्य	लाभ के लिए सेवानिवृत्त संकायों और पेंशन का निर्धारण	2017	दिल्ली उच्च न्यायालय
26.	W.P. No. 24235 (W) of 2016 डॉ. वासुदेव राव अल्लू Vs आईआईटी खड़गपुर तथा अन्य	यौन उत्पीड़न मामला	2017	कोलकाता उच्च न्यायालय
27.	W.P. No. 27999 (W) of 2016 डॉ. वासुदेव राव अल्लू Vs आईआईटीखड़गपुर तथा अन्य	यौन उत्पीड़न मामला	2016	कोलकाता उच्च न्यायालय
28.	W.P. No. 21235 (W) of 2017 डॉ. वासुदेव राव अल्लू Vs आईआईटी खड़गपुर तथा अन्य	यौन उत्पीड़न मामला	2017	कोलकाता उच्च न्यायालय

भारतीय प्रौद्योगिकी संस्थान खड़गपुर

31 मार्च 2019 के लेखा की आंशिक आधारीय अनुसूचियां

क्र. सं	मुकद्दमा संख्या	मुकद्दमे की विषय वस्तु	मुकद्दमा दायर करने की तिथि	प्राधिकार
29.	W.P. No. 26657 (W) of 2017 डॉ. एस.एस. दास Vs आईआईटी खड़गपुर तथा अन्य	यौन उत्पीड़न मामला	2017	कोलकाता उच्च न्यायालय
30.	W.P. No. 10620 (W) of 2016 डॉ. अशीष कुमार मुखोपाध्याय Vs आईआईटी खड़गपुर तथा अन्य	ग्रेड पे में अपग्रेडेशन	2016	कोलकाता उच्च न्यायालय
31.	W.P.No. 19044 (W) of 2018 प्रसेनजीत दास गुप्ता Vs आईआईटी खड़गपुर तथा अन्य	अनियमित छुट्टी यात्रा रियायत प्रतिपूर्ति की बसूली के विरुद्ध	2018	कोलकाता उच्च न्यायालय
32.	W.P.No. 19040 (W) of 2018 राजेन्द्र सिंह Vs आईआईटी खड़गपुर तथा अन्य	अनियमित छुट्टी यात्रा रियायत प्रतिपूर्ति की बसूली के विरुद्ध	2018	कोलकाता उच्च न्यायालय
33.	274/HAL/STAP-14/2017-18 dated 18 दिनांक 30.08.2018 आयुक्त सीजीएसटी एंड सीएक्स, कोलकाता उत्तर द्वारा जारी	सीईपी द्वारा संचालित व्यापारिक कोचिंग एवं प्रशिक्षण पर सेवा कर	2018	CESTAT , Kolkatsa

उपरोक्त मामले संबंधित माननीय उच्च न्यायालय/जिला न्यायाधीश न्यायालय में लंबित हैं। अतः इनके विषय में देयताएं वर्ष के दौरान आंकलित नहीं की जा सकी हैं।

ख. लेखांकन नोट्स

- भारतीय प्रौद्योगिकी संस्थान खड़गपुर का लेखा विवरण मानव संसाधन विकास मंत्रालय के परिपत्र संख्या F.No.32-21/2013-TS-1 दिनांक 13 मई, 2015 के अनुसार वित्तीय वर्ष 2014-15 के वित्तीय विवरण हेतु उपयुक्त रूप से स्वीकार किया गया है और उसके अनुरूप केन्द्रीय उच्च शिक्षा संस्थान के लिए निर्धारित वित्तीय विवरणों के लिए प्रपत्र के अनुकूलन में प्रस्तुत किया गया है।
- चालू परिसंपत्तियां, ऋण एवं अग्रिम-प्रबंधन के विचार में चालू परिसंपत्तियां, ऋण एवं अग्रिम की कीमत सामान्य कामकाज व्यवहार में वास्तविकताओं पर होती है जो कि तुलन पत्र में दर्शाई गई राशि के कम से कम औसत के समतुल्य होती है।
- निवेश पर प्रोन्नत ब्याज बैंकरों द्वारा दिए गए प्रमाणपत्रों के आधार पर लिए गए हैं। यदि किसी मामले में जहां बैंकर द्वारा कोई प्रमाण पत्र नहीं दिया गया है वहां उसकी गणना साधारण ब्याज आधार पर कागजातों में दर्शाई गई दरों पर की गई है।
- भंडार एवं पुर्जों की कीमत लागत मूल्य पर निकाली जाती है और जहां भी अंतिम भंडारों की उपलब्धि है वहाँ चालू परिसंपत्तियों में शामिल कर लिए जाते हैं।
- पैरा 9.1(iv) अनुसूची 23 के संदर्भ में: विशिष्ट लेखांकन नीतियाँ, अनुदान-सहायता 2018-19 से निर्मित संपत्तियों को पिछले वर्ष के लेखापरीक्षा प्रेक्षण तथा मा.सं.वि.म. के निर्धारित संरूप के अनुसार समग्र निधि/मूल निधि में जमा की गई है; प्रारंभिक शेष राशि एवं अन्य, इससे संबंधित, यदि कोई है, के समायोजन के उपरांत प्राप्त अनुदान से आधिक्य व्यय को अगले वर्ष के "ऋण एवं अग्रिम" मद में मानव संसाधन विकास मंत्रालय, भारत सरकार द्वारा प्राप्य राशि, जहां आवश्यक हो, के रूप में आगे ले जाया गया है।

भारतीय प्रौद्योगिकी संस्थान खड़गपुर

31 मार्च 2019 के लेखा की आंशिक आधारीय अनुसूचियां

योजना-सह-अनुदान (गैर आवर्ती) की अव्यय राशि "ऋण एवं अग्रिम" मद में वर्ष के दौरान मा.सं.वि.मं. भारत सरकार से प्राप्य राशि के अंतर्गत दर्शाया गया है।

वित्त वर्ष 2018-19 में योजना अनुदान से निर्मित परिसम्पत्तियां तथा विनिर्धारित / विशिष्ट निधि से निर्मित निवल परिसंपत्तियां आवश्यक समायोजन के बाद मूल आरक्षित खाते से स्थाई/मूल निधि में स्थानांतरित की गई है।

अनुदान-सह-सहायता राशि/ विनिर्धारित/ विशिष्ट निधि से निर्मित परिसंपत्तियों, प्रायोजित परियोजना निधि/परियोजना निधि या अन्य निधि से निर्मित परिसंपत्तियों पर भी अवमूल्यन की गणना की गई है तथा रुपये 95.19 करोड़ की राशि को आय-व्यय खाते में प्रभारित किया गया है।

वर्ष के दौरान, अनुदान-सह-सहायता राशि/ विनिर्धारित/ विशिष्ट निधि तथा प्रायोजित परियोजना राशि (जहां स्वामित्व संस्थान में निहित है) से निर्मित परिसंपत्तियों पर अवमूल्यन की रुपये 95.11 करोड़ की राशि को वित्तीय लेखा वर्ष 2018-19 के बेहतर प्रस्तुतिकरण हेतु आय-व्यय खाते में अलग-अलग स्थानांतरित किया गया है।

तदनुसार, अनुदान-सह-सहायता राशि, विनिर्धारित एवं विशिष्ट निधि, प्रायोजित परियोजना निधि से निर्मित निवलपरिसंपत्तियां स्थाई/मूल निधि में अलग-अलग दिखाई गई है। वर्ष के दौरान संस्थान द्वारा उत्पन्न राशि / घटनाओं से निर्मित परिसंपत्तियों पर अवमूल्यन आधिक्य/(घटाव) से समायोजित की गई है।

- (i) जैसा कि परिलक्षित हो रहा है, स्थाई /मूल निधि तथा आरक्षित एवं आधिक्य का कोई भौतिक प्रभाव मात्र उपर्युक्त कथित खुलासे के सीमा तक, वित्तीय वर्ष की किसी स्थिति पर नहीं हुआ है।
 - (ii) अवमूल्यन की नीति में परिवर्तन मानव संसाधन विकास मंत्रालय के परिपत्र संख्या F.No.32-21/2013-TS-1दिनांक 13 मई, 2015 के अनुसार वित्तीय वर्ष 2014-15 के वित्तीय विवरण हेतु उपयुक्त रूप से स्वीकार किया गया है और उसके अनुरूप केन्द्रीय उच्च शिक्षा संस्थान के लिए निर्धारित वित्तीय विवरणों के लिए प्रपत्र के अनुकूलन में प्रस्तुत किया गया है।
6. जेईई, गेट, आईसीएम, ईएसडी, जेएमईटी, सीईपी, दीक्षांत समारोह लेखाकरण के नई संरूप के अनुसार आयोजित घटनाएं मानी जाती है तथा इनको अनुसूची-13 में अलग-अलग दर्शाया गया है।
 7. अंतर्राष्ट्रीय ग्रीष्म एवं शीत कार्यक्रम (आईएसडब्ल्यूटी) लेखांकन सीईपी द्वारा अलग से संचालित किया जाता है। यह मौजूदा अभ्यास के अनुसार एक लाइन आइटम के रूप में वित्तीय विवरण में शामिल किया गया है।
 8. सिक द्वारा अलग से लेखा खाते संचालित किए जाते हैं। सिक की परिसंपत्तियां एवं दायित्व मौजूदा प्रचलन के अनुसार एक लाइन आइटम के रूप में वित्तीय विवरण में शामिल किया गया है। सिक द्वारा वर्ष 2018-19 तक प्रायोजित परियोजना राशि से निर्मित परिसंपत्ति जिसका स्वामित्व संस्थान में अभी निहित किया जाना है, संस्थान स्थाई परिसंपत्ति में जोड़ने के बदले वर्तमान परिसंपत्तियों में जोड़ा गया है। अन्य परिसंपत्तियां एवं दायित्व मौजूदा प्रचलन के अनुसार एक लाइन आइटम के रूप में वित्तीय विवरण में शामिल किया गया है।
 9. वर्ष 2018-19 में सिक के उपस्कर शीर्ष को वैज्ञानिक एवं प्रयोगशाला उपकरणों में पुनः समूहित किया गया है।
 10. वर्ष 2018-19 में व्यवसायिकों के लिए सतत् शिक्षा का लेखांकन अलग से संचालित किया जाता है। अतः वर्ष 2018-19 से लाइन आइटम के रूप में वित्तीय विवरण में शामिल किया गया है।
 11. प्रौद्योगिकी अतिथि गृहका लेखांकन अलग से संचालित किया जाता है। अतः टीजीएच का वार्षिक लेखांकन वित्तीय विवरण में लाइन आयटम के रूप में समाहित किया गया है।
 12. कालखण्ड पूर्व समायोजन-वर्ष 2017-18 के दौरान रु.13.19 करोड़ यानि गैर-आवर्ती व्यय को प्राप्त किए गए वास्तविक अनुदान के ऊपर और व्यय वर्ष 2017-18 के लिए तुलन पत्र की अनुसूची 3 (सी) और अनुसूची 8 के तहत मानव संसाधन विकास मंत्रालय से प्राप्य के रूप में दिखाया गया था। हालाँकि, वास्तविक अनुदान-सह-सहायता के ऊपर और उसके बाद के आवर्ती व्यय के अलावा रुपये में मूल्यहास को छोड़कर आंतरिक राजस्व सृजन प्राप्त हुआ। वर्ष 2017-18 के लिए मानव संसाधन विकास मंत्रालय से 42.99 करोड़ को अनुदान-प्राप्य के रूप में नहीं दिखाया गया और वर्ष 2017-18 के लिए कॉर्पस / कैपिटल फंड के साथ उक्त राशि को समायोजित किया गया।

भारतीय प्रौद्योगिकी संस्थान खड़गपुर

31 मार्च 2019 के लेखा की आंशिक आधारीय अनुसूचियां

संस्थान के पत्र सं आईआईटी / केजीपी / एसीसीटीएस / एमएचआरडी / यूसी / 18-19 / 57 दिनांक 11.01.2019 द्वारा वर्ष 2017-18 के लिए अंतिम उपयोग प्रमाणपत्र प्रस्तुत किया था और गैर-आवर्ती व्यय और आवर्ती व्यय शीर्ष के तहत मानव संसाधन विकास मंत्रालयसे प्राप्य के रूप में 13.19 करोड़ और 42.99 करोड़ रुपये दर्शाए गए थे। अंतिम उपयोग प्रमाण पत्रमानव संसाधन विकास मंत्रालय पत्रांक 4-1 / 2017-TS-1 दिनांक 11.01.2019 द्वारा स्वीकार कर लिया गया है।

तदनुसार, दोनों प्राप्य राशि को वर्ष 2018-19 के लिए प्राप्त अनुदान सहायता के साथ समायोजित किया गया है।

वर्ष 2017-18 के लिए आवर्ती अनुदान-सह-सहायताको वर्ष 2017-18 के वार्षिक लेखांकन में नहीं दिखाया गया है, रुपये 42.99 करोड़ की राशि मानव संसाधन विकास मंत्रालय से वर्ष 2018-19 के दौरान प्राप्य कॉर्पस / कैपिटल फंड और अनुदान-सह-सहायता के साथ कालखण्डपूर्व समायोजन के माध्यम से समायोजित किया गया है।

इसके अलावा, वर्ष 2018-19 के वित्तीय विवरण की बेहतर प्रस्तुति के लिए कालखण्डपूर्व समायोजन के माध्यम से सीधे कॉर्पस / कैपिटल फंड के साथ समायोजित किया गया है।

कालखण्डपूर्व समायोजनशीर्ष के तहत अन्य समायोजन सामान्य प्रकृति के हैं।

13. कर: भारतीय प्रौद्योगिकी संस्थान आयकर अधिनियम की धारा 10 (23सी) के तहत आयकर से छूट प्राप्त है। अतः लेखांकन में आयकर का कोई प्रावधान नहीं रखा गया है।
14. वर्ष 2018-19 के दौरान देखा गया कि एसबीआई खड़गपुर शाखा में रुपये 30,97,018 राशि की एकराशि निवेश की मूल कीमत में रखी हुई है। मियादी जमा मूलधन के रूप में हैं किंतु संस्थान के बही खातों में इन निवेशों का कोई उद्देश्य एवं निवेश का मूल्य नहीं मिल सका है। अतः वर्ष 2018-19 के दौरान संस्थान ने संबंधित राशि को बही खातों में पहचान रहित प्राप्तियों के रूप में दर्शाया है। तथापि इस राशि का आगामी वर्षों में मिलान पूरा होने पर समुचित शीर्ष में समायोजन किया जाएगा।
15. संचित ब्याज राशि रुपये 1.93 लाख कुल निवेश रुपये 30,97,018पर प्राप्त है जिसे संस्थान की आय के रूप में मान्यता दी गई है।
16. कुल 24 अनुसूची 31 मार्च 2019 की समाप्ति के आय-व्यय खाते तथा तुलन पत्र के अविभाज्य एवं अभिन्न अंग के रूप में क्रमशः अनुलग्नक हैं।
17. ग्रेच्युटी एवं छुट्टी वेतन के प्रावधान बीमांकिक मूल्यों के आधार पर किए गए हैं।
वर्ष 2017-18 के दौरान ग्रेच्युटी फंड 31 मार्च 2018 को ग्रेच्युटी खाते की कुल राशि से सृजित किया गया है। वित्त समिति की बैठक में यह निर्धारित किया गया था कि ग्रेच्युटी निधि को एलआईसीआई के साथ निवेश किया जाएगा। तदनुसार, रुपये 15 करोड़ की आंशिक राशि वर्ष 2017-18 वर्षांत में जमा की गई है और ग्रेच्युटी निधि की शेष राशि वर्ष 2018-19 में एलआईसीआई को जमा की जा चुकी है।
छुट्टी नकदीकरण प्रावधान में रखी हुई निधि के साथ वर्ष 2018-19 के दौरान छुट्टी नकदीकरण निधि सृजित की गई है। वित्त समिति एवं शासी मंडल की बैठक में यह निर्धारित किया गया था कि संस्थान कार्मिकों की छुट्टी नकदीकरण की पिछली देयताएं एलआईसीआई को 5 किशतों में जमा की जाएंगी। तदनुसार 20 करोड़ रुपये की राशि छुट्टी नकदीकरण निधि की पहली किशत के रूप में एलआईसीआई में जमा कर दी गई है।
18. पेंशन भुगतान देय आधार पर किया गया है।
19. अनुसूची-8 में दर्शाई गई अचल संपत्तियां को प्रायोजित शोध परियोजना/अध्ययन/योजनागत निधियों जिनका सिक ने उपभोग किया है, से क्रय की गई परिसंपत्तियों के रूप में नहीं दिखाया है, क्योंकि स्वीकृत परियोजनाओं में यह पूर्व अनुबंध किया जाता है कि इस प्रकार परियोजना निधि से क्रय की गई समग्र संपत्तियां प्रायोजकों की संपत्ति ही रहेंगी।
20. जीपीएफ, सीपीएफ एवं एनपीएस खातों को अलग से रखा गया है और उन्हें संस्थान खाते में शामिल नहीं किया गया है। उन्हें अलग संलग्न किया गया है।
21. वित्तीय विवरण 2018-19में लेन-देन के और उपयुक्त प्रस्तुतीकरण हेतु पिछले वर्ष की संगत संख्याओं को जहां आवश्यक है वहां पुनःसमूहित तथा पुनः व्यवस्थित किया गया है।

भारतीय प्रौद्योगिकी संस्थान खड़गपुर सामान्य भविष्य निधि

31 मार्च 2019 वर्षांत की प्राप्तियां एवं भुगतान खाता

प्राप्तियां	चालू वर्ष	पिछला वर्ष	भुगतान	चालू वर्ष	पिछला वर्ष
प्रारम्भिक कुल			व्यय		
चालू खाता एसबीआई	11094676	0	अग्रिम/एनआरडब्ल्यू/एफपी	243883554	236218398
बचत खाता एसबीआई	281580	6799543			
			निधि स्थानांतरण	8302862	0
निवेश पर नकदीकरण			अंशदान लियन	12733	55000
दीर्घ अवधि निवेश परिपक्व	902945327	1642826563			
			अन्य प्रभार	0	0
निवेश पर आय			बैंक प्रभार	826	649
निवेश पर ब्याज	108839334	149162252	अन्य भुगतान	0	423
			निवेश		
अंशदान एवं अन्य क्रेडिट	339633354	203602436	दीर्घ अवधि निवेश	1108792741	1757722030
अन्य प्राप्तियां			अंतिम कुल		
लियन अंशदान	0	2499992	एसबीआई चालू खाता	3787016	11094676
अन्य	2277027	481970	एसबीआई बचत खाता	291566	281580
कुल	1365071298	2005372756	कुल	1365071298	2005372756

31 मार्च 2019 वर्षांत के लिए आय एवं व्यय खाता

व्यय	चालू वर्ष	पिछला वर्ष	आय	चालू वर्ष	पिछला वर्ष
अंशदाता के खाते में क्रेडिट्ड					
अपने अंशदान पर ब्याज	135605255	120126109	वर्ष के लिए ब्याज	42639794	85843621
प्रशासनिक व्यय	0	0	जोड़: संचित ब्याज	57905677	66199540
बैंक प्रभार	826	649	बैंक शुल्क	0	0
आय से अधिक व्यय	0	31916403	आय से अधिक व्यय की अधिकता	35060610	0
कुल	135606081	152043161	कुल	135606081	152043161

31 मार्च 2019 को तुलन पत्र

देयताएं	चालू वर्ष	पिछला वर्ष	परिसंपत्तियां	चालू वर्ष	पिछला वर्ष
अंशदाता खाता			निवेश	1946606657	1740759243
प्रारम्भिक कुल	1649523946	1559513954			
घटाना समायोजन	0	0	संचित ब्याज	57905677	66199540
जोड़ : अंशदान एवं अन्य क्रेडिट	466935747	323728357			
घटाना : देयताएं वर्ष भर में पूरी	243482221	233718365	अधिक एफपी बसूली योग्य	201333	
अंतिम कुल	1872977472	1649523946			
स्थानांतरणीय अंशदान	2077027	12733	अंतिम कुल		
			चालू खाता एसबीआई	3787016	11094676
आरक्षित एवं अधिशेष	133737750	168798360	बचत खाता एसबीआई	291566	281580
कुल	2008792249	1818335039	कुल	2008792249	1818335039

(एस नायक)
उपकुलसचिव (लेखा)

(सी.ए. बी. भट्टाचार्य)
उपकुलसचिव (वित्त एवं लेखा)

(प्रो. बी.एन.सिंह)
कुलसचिव

(प्रो. पी. पी. चक्रवर्ती)
निदेशक

भारतीय प्रौद्योगिकी संस्थान खड़गपुर

अंशदान भविष्य निधि

31 मार्च 2019 वर्षांत की प्राप्तियां एवं भुगतान खाता

प्राप्तियां	चालू वर्ष	पिछला वर्ष	भुगतान	चालू वर्ष	पिछला वर्ष
प्रारम्भिक कुल			व्यय		
एसबीआई बचत खाता	3594291	4785803	अग्रिम/एनआरडब्ल्यू/एफपी	24407391	5929952
निवेश का नकदीकरण	0	0	निधि स्थानांतरण	0	0
दीर्घ अवधि निवेश परिपक्व	96141899	176781940	मिश्रित भुगतान	16180	0
निवेश पर आय					
निवेश पर ब्याज	63047574	16221919	बैंक प्रभार	0	0
अंशदान एवं अन्य क्रेडिट	29494886	11876674	निवेश		
			दीर्घ अवधि निवेश	166908771	203414403
आईसी प्राप्त	6556270	3272310	अंतिम कुल		
अन्य प्राप्तियां	0	0	बचत खाता एसबीआई	7502578	3594291
कुल	198834920	212938646	कुल	198834920	212938646

31 मार्च 2019 वर्षांत के लिए आय एवं व्यय खाता

व्यय	चालू वर्ष	पिछला वर्ष	आय	चालू वर्ष	पिछला वर्ष
अंशदाता के खाते में क्रेडिट					
अपनी सहायिका एवं आईसी पर ब्याज	15199452	11093102	वर्ष के लिए ब्याज	55161884	3312346
प्रशासनिक व्यय			जोड़: संचित ब्याज	6798272	10041221
बैंक प्रभार	0	0			
आय से अधिक व्यय	46760704	2260465			
कुल	61960156	13353567	कुल	61960156	13353567

31 मार्च 2019 को तुलन पत्र

देयताएं	चालू वर्ष	पिछला वर्ष	परिसंपत्तियां	चालू वर्ष	पिछला वर्ष
अंशदाता का खाता			निवेश	274181274	203414402
प्रारम्भिक कुल	181742669	159860219	संचित ब्याज	6798272	7885690
घटाना-समायोजन	0	0	पिछले वर्ष संचित ब्याज	0	0
जोड़-अंशदान एवं अन्य क्रेडिट	51250608	27812402	संस्थान से प्राप्य	25280	25280
घटाना- वर्ष में देयताएं	24423571	5929952			
अंतिम कुल	208569706	181742669	कुल अंतिम		
आरक्षित एवं अतिरिक्त	79937698	33176994	एसबीआई बचत खाता	7502578	3594291
कुल	288507404	214919663	कुल	288507404	214919663

(एस नायक)
उपकुलसचिव (लेखा)

(सी. बी. भट्टाचार्य)
उपकुलसचिव (वित्त एवं लेखा)

(प्रो. बी.एन.सिंह)
कुलसचिव

(प्रो. पी. पी. चक्रवर्ती)
निदेशक

भारतीय प्रौद्योगिकी संस्थान खड़गपुर राष्ट्रीय पेंशन प्रणाली

31 मार्च 2019 वर्षांत की प्राप्तियां एवं भुगतान विवरण

प्राप्तियां	चालू वर्ष	पिछला वर्ष	भुगतान व्यय	(राशि रुपये में)	
				चालू वर्ष	पिछला वर्ष
प्रारम्भिक कुल					
एसबीआई बचत खाता	345586	136857	निधि स्थानांतरण	0	112670148
			कर्मचारी का योगदान	95376636	
निवेश पर नकदीकरण			नियोक्ता का योगदान	95376636	
दीर्घ अवधि निवेश परिपक्व	1168571	1084889	सदस्य को वापसी	15703	39044
निवेश पर आय	0	0	बैंक प्रभार	0	0
निवेश पर ब्याज	79056	83682			
बचत खाते पर ब्याज	50961	31593	निवेश	1247627	1168571
अंशदान एवं अन्य क्रेडिट		112886328	अंतिम कुल		
कर्मचारी का योगदान	95416582				
नियोक्ता का योगदान	95392333		एसबीआई बचत खाता	436487	345586
कुल	192453089	114223349	कुल	192453089	114223349

31 मार्च 2019 वर्षांत के लिए आय एवं व्यय खाता

व्यय	चालू वर्ष	पिछला वर्ष	आय	(राशि रुपये में)	
				चालू वर्ष	पिछला वर्ष
अंशदान खाते में क्रेडिट			वर्ष की ब्याज	104163	85032
			जोड़ संचित ब्याज	29779	25854
प्रशासनिक प्रभार					
बैंक प्रभार	0	0			
आय से अधिक व्यय	133942	110886			
कुल	133942	110886	कुल	133942	110886

31 मार्च 2019 वर्षांत के लिए तुलन पत्र

देयताएँ	चालू वर्ष	पिछला वर्ष	परिसंपत्तियां	(राशि रुपये में)	
				चालू वर्ष	पिछला वर्ष
अंशदाता का खाता			निवेश	1247627	1168571
प्रारम्भिक कुल	284136	107000			
जोड़ अंशदान एवं अन्य क्रेडिट	190808915	112886328	संचित ब्याज	29779	25854
घटाना वर्ष में पूरी देयताएँ	190768975	112709192			
अंतिम कुल	324076	284136			
			अंतिम कुल		
आरक्षित एवं अधिशेष	1389817	1255875	एसबीआई बचत खाता	436487	345586
कुल	1713893	1540011	कुल	1713893	1540011

(एस नायक)
उपकुलसचिव (लेखा)

(सी.ए. बी. भट्टाचार्य)
उपकुलसचिव (वित्त एवं लेखा)

(प्रो. बी.एन.सिंह)
कुलसचिव

(प्रो. पी. पी. चक्रवर्ती)
निदेशक

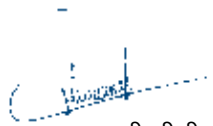
प्रौद्योगिकी अतिथि गृह, भारतीय प्रौद्योगिकी संस्थान खड़गपुर


31 मार्च 2019 के लिए तुलन पत्र

(राशि रुपये में)

फंड का स्रोत	अनुसूची	चालू वर्ष 31 मार्च 2019	पिछला वर्ष 31 मार्च 2018
समग्र निधि / मूलधन निधि	1	28205002	28034401
विनिर्धारित / अक्षय निधि	2	0	0
चालू ऋण एवं व्यवस्था	3	5928947	4982030
कुल		34133949	33016431

फंड का अनुप्रयोग	अनुसूची	चालू वर्ष 31 मार्च 2019	पिछला वर्ष 31 मार्च 2018
अचल संपत्तियां	4		
मूर्त परिसंपत्तियां		8496339	9158427
निवेश	5	9281189	10000000
चालू परिसंपत्तियां	6	16334031	13055989
ऋण, अग्रिम एवं जमा	7	22390	802015
कुल		34133949	33016431


प्राध्यापक प्रभारी, टीजीएच

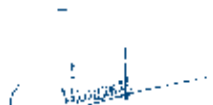

सहायक कुलसचिव (लेखा)


प्रौद्योगिकी अतिथि गृह, भारतीय प्रौद्योगिकी संस्थान खड़गपुर

वर्षांत 31 मार्च 2019 के लिए आय एवं व्यय भुगतान खाता

(राशि रुपये में)

विवरण	अनुसूची	चालू वर्ष 31 मार्च 2019	पिछला वर्ष 31 मार्च 2018
आय			
अतिथि गृह से आय	8	39748266	40718160
प्राप्त ब्याज	9	159380	207483
अन्य आय	10	0	141064
कुल (A)		39907646	41066707
व्यय			
स्थापना एवं प्रशासनिक व्यय	11	1830487	3259576
मरम्मत एवं रख रखाव	12	36797435	35174232
वित्त लागत	13	14465	55553
अवमूल्यन	4	1094658	1053416
कुल (B)		39737045	39542777
व्यय से अधिक आय (A-B)		170601	1523930
अवमूल्यन समतुल्य राशि के लिए आरक्षित मूलधन स्थानांतरण		-	-
अधिक कुल / (घाटा)मूल निधि में ले जाया गया		170601	1523930


प्राध्यापक प्रभारी, टीजीएच

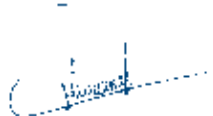

सहायक कुलसचिव (लेखा)


प्रौद्योगिकी अतिथि गृह, भारतीय प्रौद्योगिकी संस्थान खड़गपुर वर्षांत 31 मार्च 2019 के लिए प्राप्ति भुगतान खाता

(राशि रुपये में)

क्रम सं.	प्राप्तियां	चालू वर्ष 31 मार्च 2019	पिछले वर्ष 31 मार्च 2018
I	प्रारम्भिक कुल		
	नगद कुल राशि	63111	29611
	बैंक में कुल राशि	2524593	17860044
II	कमरों का किराया	37206421	40154447
III	निवेश	718811	0
IV	प्राप्त ब्याज	159380	207483
V	अन्य प्राप्तियां	0	50235
	कुल	40672316	58301820

क्रम सं.	भुगतान	चालू वर्ष 31 मार्च 2019	पिछले वर्ष 31 मार्च 2018
I	स्थापना एवं प्रशासनिक व्यय	1755884	3203907
II	स्थाई परिसंपत्तियों पर व्यय	432570	3268321
III	किये गये निवेश एवं जमा	0	10000000
IV	रख रखाव एवं मरम्मत	35140194	37660868
V	अन्य भुगतान	14465	1581020
VI	अंतिम कुल		
	नगद कुल राशि	7191	63111
	बैंक में कुल राशि	3322012	2524593
	कुल	40672316	58301820


प्राध्यापक प्रभारी, टीजीएच


सहायक कुलसचिव (लेखा)

प्रौद्योगिकी अतिथि गृह, भारतीय प्रौद्योगिकी संस्थान खड़गपुर

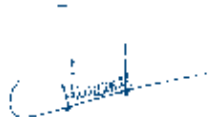
31 मार्च 2019 के तुलन-पत्र की आंशिक आधारीय अनुसूचियां


(राशि रुपये में)

विवरण	चालू वर्ष		पिछला वर्ष
अनुसूची 1 : समग्र निधि/मूल निधि			
वर्षारंभ में कुल राशि	28034401		26510471
जोड़: व्यय से अधिक आय	170601	28205002	1523930
कुल	-	28205002	28034401

अनुसूची 2 : विनिर्धारित/अक्षय निधि	-	0	0
---	---	---	---

विवरण	चालू वर्ष		पिछला वर्ष
अनुसूची 3 : वर्तमान दायित्व एवं प्रावधान			
बकाया व्यय	-	3517460	3298949
वार्षिक लेखा जोखा बनाने के लिए बकाया	-	100000	50000
कमरा किराया आधिक्य प्राप्ति	-	27692	27692
जमा प्रतू5ति	-	1948226	1306891
एएमजीएच को देय (पिछला खाता)	-	2600	2600
डी मुखोपाध्याय से आधिक्य आरटी (पिछला खाता)	-	8800	8800
संस्थान से आधिक्य प्राप्ति	-	17250	17250
विक्रेता को देय (समय बद्ध)	-	49325	0
संकायाध्यक्ष (एए-आईआर) को देय	-	4800	4800
जीएसटी पर टीडीएस देय	-	51512	0
जीएसटी को देय कमरा किराये पर	-	154068	159370
टीडीएस देय	-	47214	105678
कुल	-	5928947	4982030


प्राध्यापक प्रभारी, टीजीएच


सहायक कुलसचिव (लेखा)

प्रौद्योगिकी अतिथि गृह, भारतीय प्रौद्योगिकी संस्थान खड़गपुर 31 मार्च 2019 के तुलन-पत्र की आंशिक आधारिय अनुसूचियां अनुसूची- 4 अवल संपत्ति (समेकित)

विवरण	अवमूल्यन दर	प्रायस ब्लॉक			अवमूल्यन			नेट ब्लॉक (राशि रुपये में)				
		चालू वित्त वर्ष के आरंभ में लागत/मूल्यांकन	वर्ष के दौरान जोड़	वर्ष के दौरान कटौती	चालू वर्षात में लागत/मूल्यांकन	वर्षारंभ में वर्षारंभ में शेष	वर्ष के दौरान जोड़	वर्ष के दौरान घटाव	वर्ष के दौरान अवमूल्यन	वर्षात में संचित अवमूल्यन	चालू वर्षात में	पिछले वर्षात में
A) स्थाई सम्पत्ति												
1 भूमि												
a) ग्री होल्ड	0%	0	0	0	0	0	0	0	0	0	0	0
b) तीजहोल्ड		0	0	0	0	0	0	0	0	0	0	0
2 भवन :												
a) ऑन प्रोहोल्ड लैंड		0	0	0	0	0	0	0	0	0	0	0
b) ऑन तीजहोल्ड लैंड	2%	0	0	0	0	0	0	0	0	0	0	0
c) कार्यालय परिसर एवं गैर आवासीय भवन	2%	0	0	0	0	0	0	0	0	0	0	0
d) आवासीय कार्टर एवं बैंक एवं पोस्ट ऑफिस एवं अतिथि गृह	2%	0	0	0	0	0	0	0	0	0	0	0
e) मालिकाना परिसर/परिसर	2%	0	0	0	0	0	0	0	0	0	0	0
f) भूमि पर सुपरस्ट्रक्चर्स प्लॉटों से असांभित	2%	0	0	0	0	0	0	0	0	0	0	0
3 सड़क एवं सेतु	2%	0	0	0	0	0	0	0	0	0	0	0
4 सीवरेंज एवं ड्रेनेज	2%	0	0	0	0	0	0	0	0	0	0	0
5 संघन, मशीनरी एवं उपकरण	5%	0	0	0	0	0	0	0	0	0	0	0
6 वाहन	10%	0	0	0	0	0	0	0	0	0	0	0
7 फर्नीचर एवं फिक्स्सर्स	7.50%	504922	24780	529702	181816	181816	37869	1859	39728	221544	308158	323106
8 कार्यालय उपकरण	7.5%	6427443	229959	6657402	1065575	1065575	482058	17247	499305	1564880	5092522	5361868
9 कंप्यूटर्स / पेरीफरल्स	20%	698277	65914	764191	340377	340377	139655	13183	152838	493215	270976	357900
10 वैद्युतीय स्थापनाएँ	5%	0	0	0	0	0	0	0	0	0	0	0
11 पुस्तकालय पुस्तकें	10%	0	0	0	0	0	0	0	0	0	0	0
12 वैज्ञानिक एवं प्रयोगशाला उपकरण	8%	0	0	0	0	0	0	0	0	0	0	0
13 दृश्य-श्रव्य उपकरण	7.5%	0	0	0	0	0	0	0	0	0	0	0
14 ट्यूबवेल्स एवं जलापूर्ति	2%	0	0	0	0	0	0	0	0	0	0	0
15 अन्य अवल संपत्तियां	8%	4922921	111917	5034838	1807368	1807368	393834	8953	402787	2210155	2824683	3115553
कुल		12553563	432570	12986133	3395136	3395136	1053416	41242	1094658	4489795	8496339	9158427
कुल अमूर्त सम्पत्ति		12553563	432570	12986133	3395136	3395136	1053416	41242	1094658	4489795	8496339	9158427
B) चल सम्पत्ति												
i) पुस्तकालय जनरल	40%	0	0	0	0	0	0	0	0	0	0	0
ii) कम्प्यूटर सॉफ्टवेयर	40%	0	0	0	0	0	0	0	0	0	0	0
कुल अमूर्त सम्पत्ति		0	0	0	0	0	0	0	0	0	0	0
C) मूल निधि कार्य प्राप्ति		0	0	0	0	0	0	0	0	0	0	0
A+B+C कुल		12553563	432570	12986133	3395136	3395136	1053416	41242	1094658	4489795	8496339	9158427

प्राध्यापक प्रभारी, टीजीएच

सहायक कुलसचिव (लेखा)

प्रौद्योगिकी अतिथि गृह, भारतीय प्रौद्योगिकी संस्थान खड़गपुर 31 मार्च 2019 के तुलन-पत्र की आंशिक आधारीय अनुसूचियां

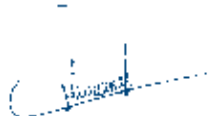
(राशि रुपये में)


विवरण	चालू वर्ष	पिछला वर्ष
अनुसूची 5 : निवेश	-	10000000
	9281189	

विवरण	चालू वर्ष	पिछला वर्ष
अनुसूची 6 : वर्तमान परिसंपत्ति		
विविध देनदार	-	10468285
कुल नगद राशि	-	63311
बैंक में कुल राशि		
एसबीआई-बचत	-	1054251
एसबीआई-पीओएस खाता	-	1470142
कुल	16334031	13055989

विवरण	चालू वर्ष	पिछला वर्ष
अनुसूची 7 : ऋण, अग्रिम एवं अन्य परिसंपत्ति		
जमा प्रतिभूति (गैस सिलेन्डर)	-	12545
पूर्वदत्त केबल प्रभार	-	779625
प्राप्य टीडीएस	-	9845
कुल	22390	802015

विवरण	चालू वर्ष	पिछला वर्ष
अनुसूची 8 : कमरा किराया से आय		
कमरा किराया प्राप्त	37086315	40718160
जोड़-प्राप्य	2661951	39748266
कुल	39748266	40718160


प्राध्यापक प्रभारी, टीजीएच


सहायक कुलसचिव (लेखा)

प्रौद्योगिकी अतिथि गृह, भारतीय प्रौद्योगिकी संस्थान खड़गपुर 31 मार्च 2019 के आय-व्यय की आंशिक आधारीय अनुसूचियां

(राशि रुपये में)

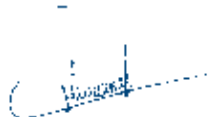
विवरण	चालू वर्ष		पिछला वर्ष
अनुसूची 9 : अर्जित ब्याज			
बचत खाते से ब्याज	102687		207483
निवेश से ब्याज	56693	159380	
कुल		159380	207483


विवरण	चालू वर्ष		पिछला वर्ष
अनुसूची 10: अन्य आय			
विविध आय	-	0	109248
पैनल्टी	-	0	31816
कुल		0	141064

विवरण	चालू वर्ष		पिछला वर्ष
अनुसूची 11: स्थापना एवं प्रशासनिक व्यय			
मानदेय	-	48900	74000
मुद्रण एवं स्टेशरी	-	72149	87877
विज्ञापन एवं प्रचार	-	0	60000
यातायात एवं ईंधन प्रभार	-	7653	5380
भोजन एवं पेय	-	5864	72064
संचालन व्यय	-	1645921	2910255
लेखा तैयार करने का शुल्क	-	50000	50000
कुल		1830487	3259576

विवरण	चालू वर्ष		पिछला वर्ष
अनुसूची 12: मरम्मत एवं रख रखाव			
गृह प्रबंधन एवं रख रखाव प्रभार	-	35285875	34026693
धुलाई व्यय	-	123503	123256
बागवानी व्यय	-	0	0
केबल व्यय	-	1388057	1024283
कुल		36797435	35174232

विवरण	चालू वर्ष		पिछला वर्ष
अनुसूची 13 : वित्तीय लागत			
बैंक प्रभार		14273	55553


प्राध्यापक प्रभारी, टीजीएच


सहायक कुलसचिव (लेखा)

सतत् शिक्षा कार्यक्रम, भारतीय प्रौद्योगिकी संस्थान खड़गपुर

तुलन पत्र (समेकित) दिनांक 13 मार्च 2019

(राशि रुपये में)

निधि स्रोत	अनुसूची	चालू वर्ष (2018-19)	पिछला वर्ष (2017-18)
सामान्य निधि :			
मूल / सामान्य निधि	1	166,041,636	137,192,500
देयताएं एवं प्रावधान:			
चालू देयताएं	2	31,954,979	21,641,087
कुल		197,996,615	158,833,587

निधि अनुप्रयोग	अनुसूची	चालू वर्ष (2018-19)	पिछला वर्ष (2017-18)
स्थायी परिसंपत्तियां :			
मूर्त परिसंपत्तियां	3	4,012,932	640,094
निवेश	4	159,134,717	36,634,717
चालू परिसंपत्तियां	5		
क. नकद एवं बैंक में शेष		30,141,033	121,264,586
ख. प्राप्त		784,860	291,940
ग. प्रोद्भूत ब्याज		3,220,542	-
घ. ऋण एवं अग्रिम		702,530	2,250
कुल		197,996,615	158,833,587

समसंख्याक हमारी रिपोर्ट के संदर्भ में

Place : Kolkata
Date : 14.06.2019

A. Chatterjee



A. Goswami
Dean (CE)
IIT Khargpur

सतत् शिक्षा कार्यक्रम, भारतीय प्रौद्योगिकी संस्थान खड़गपुर वर्षांत 31 मार्च 2019 का आय एवं व्यय खाता (समेकित)

(राशि रुपये में)

विवरण	अनुसूची	चालू वर्ष (2018-19)	पिछला वर्ष (2017-18)
आय			
शैक्षणिक प्राप्तियां	6	68,759,783	84,366,370
ब्याज आय	7	6,372,570	9,550,087
अन्य आय	8	25,584,014	11,586,654
पूर्व कालिक राजस्व	9	772,600	1,764,000
कुल (क)		101,488,967	107,267,111

विवरण	अनुसूची	चालू वर्ष (2018-19)	पिछला वर्ष (2017-18)
व्यय			
स्टाफ भुगतान एवं लाभ	10	37,006,740	25,800,016
प्रशासनिक एवं सामान्य व्यय	11	15,154,297	19,907,407
शैक्षणिक व्यय	12	18,351,721	20,726,815
मरम्मत एवं अनुरक्षण	13	280,399	8,452
यातायात व्यय	14	2,131,330	1,401,575
अन्य व्यय	15	66,910	32,728
मूल्यहास	3	460,498	111,533
कुल (ख)		73,451,895	67,988,526
व्यय से अधिक आय शेष (क-ख)		28,037,072	39,278,584
मूल्यहास के समतुल्य राशि मूल सरंक्षित में स्थानांतरण		0	0
मूल निधि में ले जाया गया आधिक्य/घटाव शेष		28,037,072	39,278,584

समसंख्याक हमारी रिपोर्ट के संदर्भ में

Place : Kolkata
Date : 14.06.2019

A. Chatterjee



A. Goswami
Dean (CE)
(IT Kharagpur)

सतत् शिक्षा कार्यक्रम, भारतीय प्रौद्योगिकी संस्थान खड़गपुर 31 मार्च 2019 के तुलन-पत्र (समेकित) की आंशिक आधारीय अनुसूचियाँ

अनुसूची - 1 : मूल निधि / सामान्य निधि :

(राशि रुपये में)

विवरण	चालू वर्ष (2018-19)	पिछला वर्ष (2017-18)
मूल निधि / सामान्य निधि :		
पिछले खाते के अनुसार		
सीईपी-एसटीसी	89,412,671	70,986,720
सीईपी-ईएमबीए	37,865,440	30,783,586
सीईपी-उपरि	9,914,389	0
जोड़ें: अधिशेष / (कमी) व्यय पर आय की अधिकता		
सीईपी-एसटीसी	11,950,883	18,425,951
सीईपी-ईएमबीए	(4,839,214)	7,081,854
सीईपी-उपरि	20,924,714	9,914,389
जोड़ें: एसटीसी खाते में शामिल शेष	812,063	0
जोड़ें: पूर्व अवधि मूल्यहास	689	0
कुल	166,041,636	137,192,500

अनुसूची - 2 : वर्तमान देयता

(राशि रुपये में)

विवरण	चालू वर्ष (2018-19)	पिछला वर्ष (2017-18)
स्थानांतरणीय रसीदें (एसटीसी)	8,050	1,050
अज्ञात रसीदें (एसटीसी)	4,772,880	484,256
बकाया ऑडिट शुल्क (एसटीसी)	23,600	23,600
हस्तांतरणीय प्रायोजन (एसटीसी)	50,000	0
जीआईए (एसटीसी)	4,799,524	0
ओवरहेड प्राप्त (STC)	32,557	0
सुदरी देय (एसटीसी)	56,433	325,068
आतिथ्य व्यय के लिए देय (ईएमबीए)	0	22,110
सेमिनार / कार्यशालाओं / पाठ्यक्रम / सम्मेलन (ईएमबीए) पर व्यय के लिए देय	0	87,088
बकाया ऑडिट शुल्क (ईएमबीए)	0	12,980
हस्तांतरणीय ओवरहेड (ईएमबीए):		
पिछले खातों के अनुसार	20,684,935	18,837,685
जोड़ें: इस वर्ष के दौरान (योगदान @ कोर्स शुल्क का 15%)	1,527,000	1,847,250
कुल	31,954,979	21,641,087

Place : Kolkata
Date : 14.06.2019

A. Chatterjee



A. Ghosh
Dean (CE)
IIT Kharagpur

सतत् शिक्षा कार्यक्रम, भारतीय प्रौद्योगिकी संस्थान खड़गपुर 31 मार्च 2019 के तुलन-पत्र (समेकित) की आंशिक आधारीय अनुसूचियाँ अनुसूची - 3 : स्थाई परिसंपत्तियाँ

परिसंपत्तियाँ शीर्ष	ग्रास ब्लाक			मूल्यहास			नेट ब्लाक			
	चालू वित्त वर्ष के प्रारम्भ में लागत/मूल्यांकन	वर्ष के दौरान जोड़	वर्ष के दौरान कटौती	चालू वर्षात में लागत/मूल्यांकन	वर्ष में मूल्यहास जोड़	वर्ष के दौरान कटौती	वर्ष में मूल्यहास	अज्ञित कूल मूल्यहास वर्षात में	चालू वर्षात में	पिछले वर्षात में
मूर्त परिसंपत्तियाँ :										
कंप्यूटर एवं पेरिफेरियल (एसटीसी)	-	365,954	-	365,954	-	-	73,191	73,191	292,763	-
कंप्यूटर एवं पेरिफेरियल (ओवरहेड)	-	23,975	-	23,975	-	-	4,795	4,795	19,180	-
कंप्यूटर एवं पेरिफेरियल (ईएमबीए)	361,478	-	-	361,478	144,592	72,296	-	216,888	144,590	216,886
फर्नीचर एवं फिक्सर्स (ओवरहेड)	-	2,724,436	-	2,724,436	-	-	204,333	204,333	2,520,103	-
फर्नीचर एवं फिक्सर्स (ईएमबीए)	236,300	-	-	236,300	35,446	17,723	-	53,169	183,132	200,854
ऑडियो विडुअल उपकरण (ईएमबीए)	-	192,110	-	192,110	-	-	14,408	14,408	177,702	-
कार्यालय उपकरण (ओवरहेड)	9,182	17,900	-	27,082	689	1,342.50	-	2,031	24,362	8,493
कार्यालय उपकरण (ईएमबीए)	277,670	-	-	277,670	63,811	20,825	-	84,636	193,034	213,861
पुस्तकालय पुस्तकें (एसटीसी)	-	15,798	-	15,798	-	-	1,580	1,580	14,218	-
पुस्तकालय पुस्तकें (ईएमबीए)	-	493,165	-	493,165	-	-	49,317	49,317	443,849	-
कुल	884,630	3,833,338	-	4,717,968	244,538	111,532	348,966	705,036	4,012,932	640,094

सतत् शिक्षा कार्यक्रम, भारतीय प्रौद्योगिकी संस्थान खड़गपुर 31 मार्च 2019 के तुलन-पत्र (समेकित) की आंशिक आधारीय अनुसूचियाँ

अनुसूची संख्या - 4: निवेश

(राशि रुपये में)

विवरण	चालू वर्ष (2018-19)	पिछला वर्ष (2017-18)
फिक्स्ड डिपॉजिट (एसटीसी)	86,634,717	36,634,717
पीएनबी (ईएमबीए) के साथ निवेश	47,500,000	0
पीएनबी (ओवरहेड) के साथ निवेश	25,000,000	0
कुल	159,134,717	36,634,717

अनुसूची संख्या - 5 : वर्तमान संपत्ति

(राशि रुपये में)

विवरण	चालू वर्ष (2018-19)	पिछला वर्ष (2017-18)
क. बैंक बैलेंस पर नकद		
सिंडिकेट बैंक एसटीसी और एमओपीएस के साथ संतुलन	22,279,218	53,319,988
ईएमबीए सिंडिकेट (खाता संख्या-95562010000988)	4,995,632	58,038,702
सिंडिकेट (खाता संख्या -955620100010402)	2,866,183	9,905,896
उप कुल	30,141,033	121,264,586
ख. प्राप्तियां		
पाठ्यक्रम शुल्क प्राप्य (एसटीसी)	784,860	291,940
उप कुल	784,860	291,940
ग. जमा ब्याज		
जमा ब्याज (एसटीसी)	1,210,804	0
जमा ब्याज (ईएमबीए)	1,599,774	0
उपार्जित ब्याज (उपरि)	409,964	0
उप कुल	3,220,542	0
घ. ऋण और अग्रिम:		
(i) त्योहार अग्रिम (ईएमबीए)	450	2,250
(ii) शैक्षणिक व्यय (एसटीसी) के लिए अग्रिम	245,000	0
(iii) व्यय के लिए अन्य अग्रिम	457,080	0
उप कुल	702,530	2,250
कुल (क + ख + ग + घ)	34,848,965	121,558,776

सतत् शिक्षा कार्यक्रम, भारतीय प्रौद्योगिकी संस्थान खड़गपुर 31 मार्च 2019 के तुलन-पत्र (समेकित) की आंशिक आधारीय अनुसूचियाँ

अनुसूची - 6 : शैक्षणिक प्राप्तियाँ

(राशि रुपये में)

विवरण	चालू वर्ष (2018-19)	पिछला वर्ष (2017-18)
आवेदन शुल्क (एसटीसी)	583,000	12,003,599
आवेदन शुल्क (ईएमबीए)	0	615,000
कोर्स शुल्क (एसटीसी)	57,943,783	46,234,287
ट्यूशन शुल्क / पाठ्यक्रम शुल्क (ईएमबीए)	10,180,000	11,700,000
पंजीकरण शुल्क (एसटीसी)	0	15,660,734
प्रशिक्षण और प्लेसमेंट शुल्क (एसटीसी)	1,580,000	0
कम: सीईपी योगदान (वर्ष के दौरान प्राप्त कुल कोर्स शुल्क का @ 15%)	70,286,783	86,213,620
कुल	68,759,783	84,366,370

अनुसूची संख्या - 7 : ब्याज आय

(राशि रुपये में)

विवरण	चालू वर्ष (2018-19)	पिछला वर्ष (2017-18)
बचत बैंक (एसटीसी) पर ब्याज	990,853	5,581,189
बचत बैंक पर ब्याज (ईएमबीए)	1,638,835	1,546,230
बचत बैंक पर ब्याज(उपरि)	522,340	792
निवेश पर ब्याज (एसटीसी)	1,210,804	2,421,876
निवेश पर ब्याज (ईएमबीए)	1,599,774	0
निवेश पर ब्याज(उपरि)	409,964	0
कुल	6,372,570	9,550,087

अनुसूची संख्या - 8 : अन्य आय

(राशि रुपये में)

विवरण	चालू वर्ष (2018-19)	पिछला वर्ष (2017-18)
छात्रावास / अतिथि गृह कमरा किराए पर (एसटीसी)	50,022	540,775
छात्रावास / अतिथि गृह कमरा किराया (उपरि)	233,405	560
आतिथ्य शुल्क वसूली (एसटीसी)	89,704	486,377
विविध आय (एसटीसी)	0	162
अन्य आय(उपरि)	175,243	0
आवर्ती अनुदान (एसटीसी)	3,000,000	0
डिस्काउंट प्राप्त (ईएमबीए)	0	9,720
ओवरहेड प्राप्त(उपरि)	22,035,640	10,549,060
कुल	25,584,014	11,586,654

अनुसूची संख्या - 9 : पूर्व अवधि का राजस्व

(राशि रुपये में)

विवरण	चालू वर्ष (2018-19)	पिछला वर्ष (2017-18)
पूर्व अवधि के राजस्व (एसटीसी)	772,600	1,764,000
कुल	772,600	1,764,000

सतत् शिक्षा कार्यक्रम, भारतीय प्रौद्योगिकी संस्थान खड़गपुर

31 मार्च 2019 के तुलन-पत्र (समेकित) की आंशिक आधारीय अनुसूचियाँ

अनुसूची संख्या - 10 : स्टाफ भुगतान और लाभ

(राशि रुपये में)

विवरण	चालू वर्ष (2018-19)	पिछला वर्ष (2017-18)
पारिश्रमिक और मानदेय (एसटीसी)	22,588,729	23,823,724
दूसरों को वेतन (ईएमबीए)	267,564	1,817,735
मानदेय और कर योग्य भत्ते (ईएमबीए)	13,545,171	0
मानदेय (उपरि)	428,000	121,500
बाल शिक्षा भत्ता (एसटीसी)	0	28,212
बाल शिक्षा भत्ता (ईएमबीए)	18,000	0
चिकित्सा सुविधा (एसटीसी)	79,834	8,845
बोनस (एसटीसी)	72,534	0
बोनस (ईएमबीए)	6,908	0
	0	0
कुल	37,006,740	25,800,016

अनुसूची संख्या - 11 : प्रशासनिक और सामान्य व्यय

(राशि रुपये में)

विवरण	चालू वर्ष (2018-19)	पिछला वर्ष (2017-18)
बैंक प्रभार (एसटीसी)	31,710	19,155
बैंक शुल्क (ईएमबीए)	886	132
बैंक प्रभार(उपरि)	560	99
आतिथ्य व्यय (एसटीसी)	6,543,450	9,376,887
आतिथ्य व्यय (ईएमबीए)	792,221	1,018,816
आतिथ्य व्यय (उपरि)	70,855	1,325
मुद्रण और स्टेशनरी (एसटीसी)	426,280	917,649
मुद्रण और स्टेशनरी (ईएमबीए)	33,758	163,480
मुद्रण और स्टेशनरी(उपरि)	272,697	20,217
व्यावसायिक प्रभार (एसटीसी)	15,648	122,680
यात्रा और आवागमन व्यय (एसटीसी)	1,690,560	1,404,042
टैवलिंग एंड कन्वेयेंस खर्च (ईएमबीए)	138,941	183,988
टैवलिंग एंड कन्वेयेंस खर्च(उपरि)	31,779	14,354
बिजली और बिजली (एसटीसी)	3,900	26,092
बिजली और बिजली (उपरि)	21,914	4,095
विविध और आकस्मिकताएँ (एसटीसी)	1,531,607	5,029,102
विविध और आकस्मिकताएँ (ईएमबीए)	33,980	166,190
विविध और आकस्मिकताएँ(उपरि)	926,047	220,527
ऑडिट शुल्क (एसटीसी)	92,039	26,000
ऑडिट शुल्क (ईएमबीए)	-	77,880
ऑडिट शुल्क(उपरि)	-	226,560
पेशेवर शुल्क(उपरि)	60,814	0
विज्ञापन और प्रचार (एसटीसी)	5,839	0
विज्ञापन और प्रचार (ईएमबीए)	911,902	648,026
पत्रिका और जर्नल (ईएमबीए)	-	240,111
स्टोर और उपभोग्य वस्तुएँ (एसटीसी)	55,504	0
स्टोर और उपभोग्य वस्तुएँ (ईएमबीए)	9,108	0
टेलीफोन, फैक्स और इंटरनेट शुल्क (एसटीसी)	3,200	0
टेलीफोन, फैक्स और इंटरनेट / नेटवर्किंग शुल्क (उपरि)	513	0
किराया, दरें और कर (एसटीसी)	1,448,585	0
कुल	15,154,297	19,907,407

सतत् शिक्षा कार्यक्रम, भारतीय प्रौद्योगिकी संस्थान खड़गपुर 31 मार्च 2019 के तुलन-पत्र (समेकित) की आंशिक आधारीय अनुसूचियाँ

अनुसूची संख्या - 12 : शैक्षणिक व्यय

(राशि रुपये में)

विवरण	चालू वर्ष (2018-19)	पिछला वर्ष (2017-18)
सेमिनार / कार्यशालाओं / सम्मेलन (एसटीसी) पर व्यय	11,623,052	9,901,647
सेमिनार / कार्यशालाओं / सम्मेलन (ईएमबीए) पर व्यय	290,355	388,368
छात्रवृत्ति (एसटीसी)	0	133,165
समन्वयक शुल्क (एसटीसी)	28,814	108,485
ओवरहेड व्यय (एसटीसी)	5,147,225	10,160,150
ओवरहेड व्यय(उपरि)	6,400	0
संस्थान कोष (एसटीसी) में स्थानांतरण	0	35,000
पदक, स्मृति चिह्न और पुरस्कार (एसटीसी)	95,000	0
विजिटिंग फेकल्टी / एक्सपर्ट (एसटीसी) को भुगतान	196,586	0
प्रकाशन और पाठ्यक्रम सामग्री (एसटीसी)	36,750	0
प्रकाशन और पाठ्यक्रम सामग्री (ईएमबीए)	222,543	0
पाठ्यक्रम व्यय (एसटीसी) के लिए टॉप-अप मानदेय	627,018	0
कोर्स (एसटीसी) के लिए अन्य टॉप-अप	77,978	0
कुल	18,351,721	20,726,815

अनुसूची संख्या - 13 : मरम्मत और रखरखाव

(राशि रुपये में)

विवरण	चालू वर्ष (2018-19)	पिछला वर्ष (2017-18)
एमएनटी बिल्डिंग (उपरि)	29,500	0
एमएनटी फर्नीचर और स्थिरता (उपरि)	35,400	0
एमएनटी कार्यालय उपकरण (एसटीसी)	0	8,452
एमएनटी कार्यालय उपकरण (उपरि)	173,460	0
अन्य (ईएमबीए)	18,408	0
अन्य (उपरि)	23,631	0
कुल	280,399	8,452

अनुसूची संख्या - 14 : परिवहन व्यय

(राशि रुपये में)

विवरण	चालू वर्ष (2018-19)	पिछला वर्ष (2017-18)
परिवहन व्यय (एसटीसी)	1,765,770	1,248,643
परिवहन व्यय (ईएमबीए)	266,510	126,275
परिवहन व्यय (उपरि)	99,050	26,657
कुल	2,131,330	1,401,575

अनुसूची संख्या - 15 : अन्य व्यय

(राशि रुपये में)

विवरण	चालू वर्ष (2018-19)	पिछला वर्ष (2017-18)
अन्य संस्थानों / संगठनों / परियोजनाओं (एसटीसी) को अनुदान / सब्सिडी अन्य (एसटीसी)	-	32,728
गृह व्यवस्थापन व्यय (उपरि)	7,500	0
विभिन्न संगठन(उपरि) के लिए सदस्यता योगदान	9,410	0
	50,000	0
कुल	66,910	32,728

Annual Accounts 2018-19



**INDIAN INSTITUTE OF TECHNOLOGY KHARAGPUR
KHARAGPUR - 721302**



SPEED POST

भारतीय लेखा तथा लेखा-परीक्षा विभाग
महा निदेशक, लेखा-परीक्षा का कार्यालय,
केन्द्रीय, कोलकाता
**INDIAN AUDIT AND ACCOUNTS DEPARTMENT
OFFICE OF THE DIRECTOR GENERAL OF AUDIT,
CENTRAL, KOLKATA.**



No: OA II (AB)/AR/2018-19/IIT Kharagpur /390
Date: 03.12.2019

A copy of the Separate Audit Report alongwith Annexure on the accounts of the Indian Institute of Technology, Kharagpur for the year 2018-19 is forwarded to the Registrar, Indian Institute of Technology, Kharagpur, -PIN-721302 for information and necessary action.

Arrangement may please be made for preparation of Hindi Version of the Separate Audit Report with Annexure at your end and sending the same directly to the Ministry.

It may please be ensured that the Audited Accounts and the Separate Audit Report along with Annexure are placed before the apex body for consideration and adoption before the same are sent to the Government for being placed in Parliament.

Two copies of the printed Annual Report for the year 2018-19 (both English and Hindi Version) containing the Audited Accounts and the Separate Audit Report along with Annexure, as laid before Parliament, may please be forwarded to this Office for necessary action at this end.

Encl.: As stated

Director (Inspection)

भारतीय लेखा तथा लेखा-परीक्षा विभाग, महा निदेशक, कोलकाता

Separate Audit Report of the Comptroller & Auditor General of India on the Accounts of the Indian Institute of Technology, Kharagpur for the year ended 31 March 2019

We have audited the attached the Balance Sheet of the Indian Institute of Technology, Kharagpur as at 31 March 2019, the Income and Expenditure Account and Receipts and Payments Account for the year ended on that date under Section-19(2) of the Comptroller and Auditor General's (Duties, Powers and Conditions of Service) Act, 1971 read with Section-23(2) of the Indian Institute of Technology Act, 1961. These financial statements include the accounts of two branch units also. These financial statements are the responsibility of the Institute's management. Our responsibility is to express an opinion on these financial statements based on our audit.

2. This separate Audit Report contains the comments of the Comptroller and Auditor General of India (CAG) on the accounting treatment only with regard to classification, conformity with the best accounting practices, accounting standards and disclosure norms, etc. Audit observations on financial transactions with regard to compliance with the Law, Rules & Regulations (Propriety and Regularity) and efficiency-cum-performance aspects, etc., if any, are reported through Inspection Reports / CAG's Audit Reports separately.
3. We have conducted our audit in accordance with auditing standards generally accepted in India. These standards require that we plan and perform the audit to obtain reasonable assurance about whether the financial statements are free from material misstatements. An audit includes examining, on a test basis, evidence supporting the amounts and disclosures in the financial statements. An audit also includes assessing the accounting principles used and significant estimates made by the Management, as well as evaluating the overall presentation of financial statements. We believe that our audit provides a reasonable basis for our opinion.
4. **Based on our audit, we report that:**
 - i. We have obtained all the information and explanations, which to the best of our knowledge and belief were necessary for the purpose of our audit;
 - ii. The Balance Sheet and Income and Expenditure Account/Receipts and Payments Account dealt with by this report have been drawn up in the format prescribed by the Ministry of Human Resource Development, Government of India vide order No. 29-4/2012-FD dated 17 April 2015.
 - iii. In our opinion, proper books of accounts and other relevant records have been maintained by the Indian Institute of Technology, Kharagpur as required under Section 23(2) of the Indian Institute of Technology Act, 1961 in so far as it appears from our examination of books.
 - iv. We further report that

Comments on Accounts

A Balance Sheet

1.1 Assets

1.1.1 Loans, Advances and Deposits (Schedule-8): ₹662.94 crore

The above head was understated by ₹27.10 crore due to non-inclusion of advances of ₹25 crore to M/s Hospital Services Consultancy Corporation Limited for Multi-Specialty Hospital and ₹2.10 crore to C-DAC; instead of that ₹25 crore was shown under Capital Works-in-Progress (Schedule-4) and ₹2.10 crore under Scientific and Laboratory Equipment (Fixed Assets /Schedule-4), respectively. This resulted in overstatement of Capital Works-in-Progress by ₹25 crore and Fixed Assets by ₹2.10 crore.

B. Income and Expenditure Account**2.1 Income****2.1.1 Grants/Subsidies (Schedule-10): ₹482.34 crore**

In a deviation from instruction of MHRD dated 25 October 2018, negative balance (overspent) of previous year's grant (₹13.18 crore) was adjusted against the grant received during the year instead of meeting the same from internal revenue, resulted in overstatement of Excess of Expenditure over Income by ₹13.18 crore.

C. Other Accounts**3.1 Sponsored Research and Industrial Consultancy (SRIC)****3.1.1 Fixed Assets-Sponsored Projects (Schedule-4A): ₹453.10 crore**

The above head included ₹381.53 crore under scientific and laboratory equipment; however, the same was shown as ₹421.59 crore in ledger account resulting in a discrepancy of ₹40.06 crore between ledger account and annual account.

3.1.2 The summation of individual assets at the end of the year and assets procured during the year were incorrectly shown as ₹453.10 crore and ₹52.14 crore, respectively instead of ₹417.70 crore and 56.80 crore, respectively.

D. General

4.1 There was a discrepancy of ₹16 crore as closing balance of SRIC Account under Schedule-3A (Sponsored Projects) of main account was ₹239.43 crore while the same as per SRIC Account was ₹223.43 crore.

4.2 The Contributory Provident Fund accounts included ₹27.41 crore as investment; however, details of investment showed the amount as ₹22.52 crore resulting in a discrepancy of ₹4.89 crore.

E. Grants-in-Aid

The Institute is financed mainly by grants from Government of India. For the year 2018-19 as per Schedule -10, an amount of ₹658.77 crore (Revenue-₹525.34 crore and Capital-₹133.43 crore) was received by the Institute of which the Institute spent ₹714.49 crore (Revenue-₹582.15 crore and Capital-₹132.34 crore), leaving an excess expenditure of ₹55.72 crore, which was met from internal resources.

F. Net Effect

The net effect of the comments given in preceding paragraphs was that Excess of Expenditure over Income overstated by ₹13.18 crore for the year ended 31 March 2019.

H. Management Letter

Deficiencies which have not been included in the Audit Report have been brought to the notice of the Director, IIT Kharagpur, through a management letter, issued separately for remedial/corrective action.

- v. Subject to our observations in the preceding paragraphs, we report that the Balance Sheet, Income and Expenditure Account and Receipts and Payments Account dealt with by this report are in agreement with the books of accounts.
- vi. In our opinion and to the best of our information and according to the explanations given to us, the said financial statements read together with the Accounting Policies and Notes on Accounts, and subject to the significant matters stated above and other matters mentioned in Annexure to this Audit Report, give a true and fair view in conformity with accounting principles generally accepted in India:
 - a. in so far as it relates to the Balance Sheet, of the state of affairs of the Indian Institute of Technology, Kharagpur as at 31 March 2019 and
 - b. in so far as it relates to Income and Expenditure Account of the deficit for the year ended on that date.

For and on behalf of the C&AG of India

Place: Kolkata
Date: 03.12.19

Sd/-
(Reena Saha)
Director General of Audit
(Central) Kolkata

Annexure

A. Adequacy of Internal Audit System

The Internal Audit System is not adequate due to the following:

- i. Internal Audit Manual was not in use.
- ii. Internal audit function was outsourced to a Chartered Accounting Firm and covered only the Financial and Accounting part of the Institute.
- iii. The Institute's Internal Audit wing was not adequately staffed and manned by only four officials.

B. Adequacy of Internal Control System

The Internal Control System of the Institute is not adequate in the following areas:

- i. Institute has no Accounting Manual.
- ii. The receipts of extension centers were not deposited to specific bank accounts.
- iii. There was no centralised purchase department; purchase is made by respective section.

C. System of Physical Verification of Fixed Assets and Inventories

Physical verification of Fixed Assets including Inventories was conducted during the year.

D. Regularity in payment of statutory dues

The Institute was regular in payment of statutory dues.

INDIAN INSTITUTE OF TECHNOLOGY KHARAGPUR

Para wise Management's Reply to the Separate Audit Report on the Annual Accounts for the year 2018-19

Audit Para Nos.	Audit Observations	Management's Reply
<p>A</p> <p>1.1</p> <p>1.1.1</p>	<p>Balance Sheet</p> <p>Assets</p> <p>Loans, Advances and Deposits (Schedule-8): ₹662.94 crore</p> <p>The above head was understated by ₹27.10 crore due to non-inclusion of advances of ₹25 crore to M/s Hospital Services Consultancy Corporation Limited for Multi-Specialty Hospital and ₹2.10 crore for C-DAC instead of that ₹25 Crore was shown under Capital Works-in-Progress (Schedule-4) and ₹2.10 crore under Scientific and Laboratory Equipment (Fixed Assets/ Schedule-4) respectively. This resulted in overstatement of Capital Works-in-Progress by ₹25 crore and Fixed Assets by ₹2.10 crore.</p>	<p>Audit Point (i) non-inclusion of advances of ₹25 crore for Multi-Specialty Hospital, resulted in overstatement of Capital Works-in-Progress</p> <p>As the bills are raised in line with the progress of work, payment was debited under the head Capital Work-in-Progress instead of PMC Advance. However, as per existing practice, at the completion of each project, the amount which is lying under CWIP is adjusted with Building (Fixed Assets). As there is no implication of depreciation on CWIP, there is no understatement/overstatement of overall Fixed Assets. Booking under CWIP instead of PMC Advance is more appropriate to control huge number of ongoing projects of the Institute. Hence, there is no overstatement of Capital Working Progress by Rs. 25 crores as pointed out by audit.</p> <p>In view of the above para may be dropped.</p> <p>Audit Point (ii) Payment of Rs. 2.10 crores for CDAC and booked the same under the head Scientific and Laboratory Equipment instead of Advances</p> <p>Reply: It may kindly be noted that there is no overstatement and understatement of overall Total Assets for the year 2018-19. Overstatement and understatement was happened between two heads within the total assets.</p> <p>Further to that, as the depreciation on the Fixed Assets deducted from the Corpus and also from the Fixed Assets, there was no understatement of expenditure.</p> <p>However, necessary adjustment entry is being passed for the financial year 2019-20.</p> <p>Considering the above, audit para may please be dropped.</p>
<p>B.</p> <p>2.1</p> <p>2.1.1</p>	<p>Income and Expenditure Account</p> <p>Income</p> <p>Grants/Subsidies (Schedule-10): ₹482.34 Crore</p> <p>In a deviation from instruction of MHRD dated 25 October 2018, negative balance (overspent) of previous year's grant (₹13.18 crore) was adjusted against the grant received during the year instead of meeting the same from internal revenue, resulted in overstatement of Excess of Expenditure over Income by ₹13.18 crore.</p>	<p>MHRD has already accepted the Final Utilization certificate for the year 2017-18, wherein, it was clearly mentioned the Recoverable balance from MHRD under object Head-35 was Rs. 13.18 crores. (Ref. copy of the MHRD 's letter no. F.No. 4-1/2017-T.S-1 dated 11.01.2019).</p> <p>The said amount of Rs. 13.18 crores was adjusted from the Grant-in-aid received under the Object Head -35 during the year 2018-19.</p>

Audit Para Nos.	Audit Observations	Management's Reply
		<p>The above stated adjustment was clearly reflected in the Provisional Utilization Certificate for the year 2018-19, and same was also accepted by MHRD vide letter number F.No. 4-1/2018 T S -1 dated 22.07.2019.</p> <p>Both the letters have already been submitted to the Audit.</p> <p>As the MHRD has already accepted the adjustment of negative balance of previous year unspent balance with the grant-in-received in the year 2018-19, accounting treatment was correct. Hence, there was no overstatement of Excess of Expenditure over Income by ₹13.18 crore.</p> <p>In view of the above para may be dropped.</p>
<p>C. 3.1 3.1.1</p>	<p>Other Accounts</p> <p>Sponsored Research and Industrial Consultancy (SRIC)</p> <p>Fixed Assets-Sponsored Projects (Schedule-4A): ₹453.10 crore</p> <p>The above head included ₹381.53 crore under scientific and laboratory equipment, however, the same was shown as ₹421.59 crore in ledger account resulting in a discrepancy of ₹40.06 crore between ledger account and annual account.</p>	<p>Audit query has been noted and necessary rectification will be done in the financial year 2019-20.</p>
<p>3.1.2</p>	<p>The summation of individual assets at the end of the year and assets procured during the year were incorrectly shown as ₹453.10 crore and ₹52.14 crore, respectively instead of ₹417.70 crore and 56.80 crore, respectively.</p>	<p>Audit query has been noted and necessary rectification will be done in the financial year 2019-20.</p>
<p>D 4.1</p>	<p>General</p> <p>There was a discrepancy of ₹16 crore for closing balance of SRIC Account under Schedule-3A (Sponsored Projects) of main account was ₹239.43 crore while the same as per SRIC Account was ₹223.43 crore.</p>	<p>The projects run under SRIC are not reflected in Schedule 3A and is reflected in the SRIC accounts which is shown separately.</p> <p>Thus there is no discrepancy.</p> <p>Audit query may be dropped.</p>

Audit Para Nos.	Audit Observations	Management's Reply
4.2	<p>The Contributory Provident Fund account included ₹27.41 crore as investment, however, details of investment showed the amount as ₹22.52 crore, resulting in a discrepancy of ₹4.89 crore.</p>	<p>The following points may please be noted:</p> <p>(i) In the Receipt and Payment Account the interest on investment was overstated by Rs.4.89 crore and the maturity of investment (principal) was understated by the same amount due to typographical error.</p> <p>(ii) Due to the above reason, the combined effect was carried forward to the Balance Sheet, where by the investment as on 31.03.2019 was overstated by Rs.4.89 crore and Reserve & Surplus was also overstated by 4.89 crore.</p> <p>It may please be noted that books of Accounts for the year 2018-19 was correct.</p> <p>As the books of Accounts were correct, the correction of the typographical error of the figure/ data exhibited in the Annual Accounts of CPF is only required.</p> <p>Hence, there is no discrepancy. The typographical error will be rectified in the year 2019-20.</p> <p>In view of the above, para may be approved.</p>
E.	<p>Grants-in-Aids</p> <p>The Institute is financed mainly by grants from Government of India. For the year 2018-19 as per Schedule -10, an amount of ₹658.77 crore (Revenue-₹525.34 crore and Capital-₹133.43 crore) was received by the Institute of which the Institute spent ₹714.49 crore (Revenue-₹582.15 crore and Capital-₹132.34 crore), leaving an excess expenditure of ₹55.72 crore, which was met from internal resources.</p>	<p>The Capital Expenditure of Rs. 132.34 cores for the year 2018-19 as stated by the C&AG is agreed with.</p> <p>In case of Revenue expenditure, it is observed that the adjustment of expenditure amounting to Rs. 0.64 crore against the project advance for the year 2018-19 has not been considered by C&AG. As a result, there was a difference of Rs. 0.64 crore with the revenue expenditure for the year 2018-19 mentioned in Separate Audit Report of C&AG.</p> <p>Further to that, it is also observed that the following were not considered by the C&AG while deriving the unspent balance for the year 2018-19.</p> <p>(i) Opening unspent balance of (-)Rs.42.99 crore under the head Revenue.</p> <p>(ii) Opening unspent balance of (-) Rs. 13.19 crore under the head Capital.</p> <p>(iii) Refund of unutilized advance for the year 2017-18 of Rs. 4.09 crore to the Capital Grant-in-Aid received for the year 2018-19.</p> <p>(iv) Utilization of IRG amounting to Rs. 52.06 crore towards meeting expenditure over and above the Grant-in-aid.</p>

Audit Para Nos.	Audit Observations	Management's Reply																								
		<p>Considering the above, the closing unspent balance for the year 2018-19 under the head Revenue are given below:</p> <table border="1" data-bbox="901 430 1442 745"> <thead> <tr> <th colspan="2" style="text-align: right;">Rupees in crore</th> </tr> </thead> <tbody> <tr> <td>Opening unspent balance</td> <td style="text-align: right;">(-) 42.99</td> </tr> <tr> <td>Add: Grant-in-Aid Received</td> <td style="text-align: right;">525.34</td> </tr> <tr> <td>Less: Expenditure for the year 2018-19</td> <td style="text-align: right;">582.79</td> </tr> <tr> <td>Less: IRG used for meeting Revenue expenditure over and above the Grant-in-aid received for the year 2018-19</td> <td style="text-align: right;">.52.06</td> </tr> <tr> <td>Closing unspent balance as on 31.03.2019</td> <td style="text-align: right;">(-) 48.38</td> </tr> </tbody> </table> <p>The closing unspent balance under the head Capital for the year 2018-19</p> <table border="1" data-bbox="901 850 1442 1207"> <thead> <tr> <th colspan="2" style="text-align: right;">Rupees in crore</th> </tr> </thead> <tbody> <tr> <td>Opening unspent balance</td> <td style="text-align: right;">(-) 13.18</td> </tr> <tr> <td>Add: Grant-in-Aid Received</td> <td style="text-align: right;">133.43</td> </tr> <tr> <td>Less: Expenditure for the year 2018-19</td> <td style="text-align: right;">132.34</td> </tr> <tr> <td>Add: : Refund of unutilized advance for the year 2017-18 to the Capital Grant-in-Aid received for the year 2018-19.</td> <td style="text-align: right;">4.09</td> </tr> <tr> <td>Closing unspent balance as on 31.03.2019</td> <td style="text-align: right;">(-) 8.00</td> </tr> </tbody> </table> <p>It may kindly be noted that the closing recoverable balance for the year 2018-19 will be adjusted from the Grant-in-aid received for the year 2019-20.</p>	Rupees in crore		Opening unspent balance	(-) 42.99	Add: Grant-in-Aid Received	525.34	Less: Expenditure for the year 2018-19	582.79	Less: IRG used for meeting Revenue expenditure over and above the Grant-in-aid received for the year 2018-19	.52.06	Closing unspent balance as on 31.03.2019	(-) 48.38	Rupees in crore		Opening unspent balance	(-) 13.18	Add: Grant-in-Aid Received	133.43	Less: Expenditure for the year 2018-19	132.34	Add: : Refund of unutilized advance for the year 2017-18 to the Capital Grant-in-Aid received for the year 2018-19.	4.09	Closing unspent balance as on 31.03.2019	(-) 8.00
Rupees in crore																										
Opening unspent balance	(-) 42.99																									
Add: Grant-in-Aid Received	525.34																									
Less: Expenditure for the year 2018-19	582.79																									
Less: IRG used for meeting Revenue expenditure over and above the Grant-in-aid received for the year 2018-19	.52.06																									
Closing unspent balance as on 31.03.2019	(-) 48.38																									
Rupees in crore																										
Opening unspent balance	(-) 13.18																									
Add: Grant-in-Aid Received	133.43																									
Less: Expenditure for the year 2018-19	132.34																									
Add: : Refund of unutilized advance for the year 2017-18 to the Capital Grant-in-Aid received for the year 2018-19.	4.09																									
Closing unspent balance as on 31.03.2019	(-) 8.00																									
F.	<p>Net Effect</p> <p>The net effect of the comments given in preceding paragraphs was that Excess of Expenditure over Income overstated by ₹13.18 crore for the year ended 31 March 2019.</p>	<p><i>There is no excess expenditure over the income as pointed by the Audit.</i></p> <p><i>The previous year's (i.e.2017-18) recoverable balance under the head capital amounting Rs.13.18 crore has been adjusted with the capital Grant-in-aid received for the year 2018-19, which has been accepted by MHRD.</i></p>																								

INDIAN INSTITUTE OF TECHNOLOGY KHARAGPUR

Balance Sheet as at 31st March 2019

(Amount in Rupees)

SOURCES OF FUNDS	Schedule	Current Year	Previous Year
CORPUS / CAPITAL FUND AND LIABILITIES			
CORPUS / CAPITAL FUND	1	20133061850	18187455879
EARMARKED / ENDOWMENT FUNDS	2	7908885197	7419752426
CURRENT LIABILITIES AND PROVISIONS	3	12401248568	12003094027
TOTAL		40443195615	37610302332

APPLICATION OF FUNDS	Schedule	Current Year	Previous Year
FIXED ASSETS	4		
- Tangible Assets		12543398075	11810220336
- Intangible Assets		144580794	114523842
- Capital Work in Progress		5207486783	4264425375
INVESTMENTS-FROM EARMARKED/ENDOWMENT FUNDS	5	7014157556	6298735399
- Long Term			
- Short Term			
INVESTMENTS - OTHERS	6	6551877198	6940133897
CURRENT ASSETS	7	2352254105	2209735132
LOANS, ADVANCES & DEPOSITS	8	6629441104	5972528350
TOTAL		40443195615	37610302332
SIGNIFICANT ACCOUNTING POLICIES	23		
CONTINGENT LIABILITIES AND NOTES ON ACCOUNTS	24		



(P.K. Sahoo)
Asst. Registrar (Finance)



(CA. B. Bhattacharyya)
Dy. Registrar (Finance & Accounts)



(Prof. B.N. Singh)
Registrar



(Prof. P. P. Chakrabarti)
Director

Dated : 17th June 2019

INDIAN INSTITUTE OF TECHNOLOGY KHARAGPUR

Income and Expenditure Account for the Year Ended 31st March 2019

(Amount in Rupees)

Particulars	Schedule	Current Year	Previous Year
INCOME			
Academic Receipts	9	253743837	518422425
Grants / Subsidies	10	4823409381	4895800000
Income from Investments	11	18178163	9965489
Interest Earned	12	34260848	95752431
Other Income	13	203527818	172605247
Prior Period Income	14	10973007	2314868
TOTAL(A)		5344093053	5694860460
EXPENDITURE			
Staff Payments & Benefits (Establishments Expenses)	15	3719827314	4139440196
Academic Expenses	16	1076233916	971071540
Administrative and General Expenses	17	797077061	751645095
Transportation Charges	18	6524067	6298625
Repairs & Maintenance	19	211818513	251971040
Finance Cost	20	6471057	3433738
Depreciation	4	951940876	857862360
Other Expenses	21	6702633	493223
Prior Period Expenses	22	3708389	497622
TOTAL(B)		6780303826	6982713440
Balance being excess of Expenditure over Income before adjustment of Depreciation (B-A)		1436210773	1287852979
Transfer to Corpus for equivalent amount of Depreciation on Assets Purchased from Plan Grant/ Projects/ Transfer of ownership of assets etc.		951103548	857348082
BALANCE BEING SURPLUS/ DEFICIT CARRIED TO CAPITAL FUND		-485107225	-430504898
SIGNIFICANT ACCOUNTING POLICIES	23		
CONTINGENT LIABILITIES AND NOTES ON ACCOUNTS	24		



(P.K. Sahoo)
Asst. Registrar (Finance)



(CA. B. Bhattacharyya)
Dy. Registrar (Finance & Accounts)



(Prof. B.N. Singh)
Registrar



(Prof. P. P. Chakrabarti)
Director

Dated : 17th June 2019

INDIAN INSTITUTE OF TECHNOLOGY KHARAGPUR

Receipts and Payments account for the Year Ended 31st March 2019

RECEIPTS	Current Year		Previous Year Amount (Rs.)	PAYMENTS	Current Year		Previous Year Amount (Rs.)
	Amount (Rs.)	Amount (Rs.)			Amount (Rs.)	Amount (Rs.)	
Opening Balance							
Cash Balance	82		82	Staff Payment & Benefits	4105702423	2639366470	
Bank Balance				Academic Expenses	1386390670	157053268	
Grant Savings SBI	165283363		199316429	Administrative Expenses	786597013	731816227	
POS SBI	76097		1251803	Transportation Expenses	4612884	6364694	
Establishment SBI	14241667		24284378	Repairs & Maintenance	193431466	256120413	
Main SBI	9631235		84208715	Prior Period Expenses	2946196	432622	
POS PNB	214476		98387	Payments against Earmarked/ Endowment Funds		3103548	
Pension A/c PNB	701328		10042	Payment Against Sponsored Project/Scheme	5359059648	6375320038	
INCOME TAX A/c IIT KGP	1449408		450488	Payment Against Sponsored Fellowship/Scholarships	850888793	834669838	
Pension SBI	1724740		3537905	Investment and Deposit made			
Entry Tax A/c SBI	3293922		2950515	a) Out of Earmarked/ Endowment funds	0	0	
Other Fees A/c SBI	2139752		100000	b) Out of Own Fund (Investment Others)	3001241807	3700657554	
Pension A/c Syndicate	492066		450436	Fixed assets	461930096	735380031	
SBI MOPS	17499493	216747628	419752	Work-in Progress	433687258	276755426	
Grants Received				Other payment Including Statutory payment	578542104	7169804654	
From Govt. of India				Refund of grants			
Non Recurring Grant - In - Aid		1334300000	1281900000	Deposit and Advance	1292297236	600911791	
Recurring Grant - In - Aid		6423400000	4765980860	HEFA Loan Paid	43500000	0	
Other Grant - In - Aid		6086939	-	Interest on HEFA Loan	3035262	0	
Academic Receipts		1480910381	1326654624	Closing Balance			
Receipts against Sponsored Project/ Scheme		5359074648	6076175284	Cash Balance	81.92	82	
Income on Investments from				Bank Balance			
a) Earmarked/ Endowment funds		0	0	Entry Tax A/c SBI	0.00	3293922	

INDIAN INSTITUTE OF TECHNOLOGY KHARAGPUR

Receipts and Payments account for the Year Ended 31st March 2019

RECEIPTS	Current Year		Previous Year		PAYMENTS		Current Year		Previous Year	
	Amount (Rs.)	Amount (Rs.)	Amount (Rs.)	Amount (Rs.)	Amount (Rs.)	Amount (Rs.)	Amount (Rs.)	Amount (Rs.)	Amount (Rs.)	Amount (Rs.)
b) Other Investments		1749779		4121092	Establishment SBI (CA)	2397630.96		14241667		
Interest received on					Grant Savings SBI (SB)	304300490.25		165283363		
Bank Deposits		125994		19516150	INCOME TAX A/c IIT KGP	2294343.64		1449408		
Loan and advances		1740178		995279	Main SBI (CA)	0.00		9631235		
Savings Bank Accounts		10038025		15730258	MHRD Grant IIT KGP	229051020.96				
Investment encashed		2152078352		2416652078	Other Fees A/c SBI	35446.50		2139752		
Term deposit with		662034864		675540155	Pension A/c PNB	2884428.44		701328		
Scheduled Bank										
Encashed										
Other Income (Including prior Period Income)		49127066		30814970	Pension A/c Syndicate	-0.47		492066		
Deposits and Advances		11372453		56274510	Pension SBI	5026777.54		1724740		
Deposit with HEFA		50000000		0	POS PNB	23293.54		214476		
Loan Received from HEFA		0		0	POS SBI	117748.44		76097		
Miscellaneous Receipts including Statutory and other Receipts		1349548177		6717070010	PRA ESCROW 3 IIT KGP	457961970.00				
					SBI MOPS (CA)	50368892.85		17499493		
					Scholarship and Stipend SBI (CA)	0				
					Tuition Fees IIT KGP SBI (SB)	9504		1054471629		
TOTAL		19558334483		23704504202	TOTAL	19558334483		23704504202		



(P.K. Sahoo)
Asst. Registrar (Finance)



(CA. B. Bhattacharyya)
Dy. Registrar (Finance & Accounts)



(Prof. B.N. Singh)
Registrar



(Prof. P.P. Chakrabarti)
Director

Dated : 17th June 2019

INDIAN INSTITUTE OF TECHNOLOGY KHARAGPUR

Schedules Forming Part of Balance Sheet as at 31st March 2019

SCHEDULE - 1 : CORPUS / CAPITAL FUND

(Amount in Rupees)

Particulars	Current Year		Previous Year	
Balance as at the Beginning of the year	16321867248		15400941133	
Less : Last years Withdrawal balance adjusted with Corpus	45000			
Add : Prior Period Adjustment (Ref. Notes on Accounts)	429990619		0	
Less : Prior Period Adjustment (Depreciation for last year)	200770			
		16751612097		15400941133
Add: Grant from MHRD to the extent utilized for Capital Expenditure	1099527677		887549620	
Assets Created through HEFA	43500000			
Add: Provision for Expenditure/ Trade Liabilities utilized/ Transferred to Corpus	9064014		47714000	
Add : Assets created out of Project	95611352	1247703043	105990033	1041253653
		17999315140		16442194786
Less Depreciation on Assets Purchased from Plan Grant/ projects/ transfer of ownership etc. transferred from Income & Expenditure		928356095		854100678
		17070959045		15588094108
Add: Assets created out of Earmarked/Specific Funds during the Year				
NIIT (Science Park)	85249206		173764696	
GSSOT During The Year	840596		880060	
Multi Speciality Hospital	418201539		701412414	
NSS / M.Tech Scholarship	1963215		687951	
Diamond Jubilee	538155997		214433931	
Subsidiary Fund	29205		4044899	

INDIAN INSTITUTE OF TECHNOLOGY KHARAGPUR

Schedules Forming Part of Balance Sheet as at 31st March 2019

(Amount in Rupees)

Particulars	Current Year		Previous Year	
One Time Additional Grant	216102058			
OSC	0		72259304	
Other Donated Chair	315000		42187	
	1260856816		1167525442	
Less Depreciation on Assets Purchased from Earmarked Fund transferred from Revenue Income & Expenditure	22747454	1238109362	3247404	1164278038
Add: Excess of Income over expenditure transferred from the Income & Expenditure Account		-485107225		-430504898
Total		17823961183		16321867248
Transfer to Income Expenditure A/c for SRIC Project Expenditure		0		0
Sub Total		0		0
Balance at the Year end Institute A/c		17823961183		16321867248
Add : Capital & Project Fund - SRIC		2114854029		1837554229
Add : Continuing Education Programme (CEP)		166041636		0
Add : Capital Fund - Technology Guest House		28205002		28034401
Balance at the end of the Year		20133061850		18187455878



(P.K. Sahoo)

Asst. Registrar (Finance)

INDIAN INSTITUTE OF TECHNOLOGY KHARAGPUR

Schedules Forming Part of Balance Sheet as at 31st March 2019

SCHEDULE - 2 : EARMARKED/ENDOWMENT FUNDS

	Endowment Fund	IDF	Multi Speciality Hospital	Research Park (NIIT)	Diamond Jubilee	GSSOT	RC & RSC	IESPF	CET	Scholarship NSS/M.Tech Scholarship
A. Opening balance of the Fund	3683340686	933823129	297967963	367021822	1087668913	90644985	1984652	77331715	15716129	78681085
B) Additions to the Funds										
i) Donations/Grants/Prize Money/Contribution/ Others			250000000					10000		
ii) Grant In Aid/Grant In Transit							17430566	1890000		16072167
iii) Transfer from Corpus / Subsidiaries/Revenue A/c										
iv) Income from Investments/Savings Bank Interest/Premium on Redemption of share	219379224	56990889	2240449		33249392	6113012		3961916	554411	4930052
v) Prior Period Adjustment/Liability Written Back		22970		3500000						1844199
vi) Loan Refunded from Institute A/c										
vii) Fund Receivable/Received from MHRD/Other Earmarked Fund		1700129								
viii) Fund received from Plan grant for Expenditure /Earmarked/Endowment Fund / Loan payable to fund										
ix) Application/Course Fees										
x) Contribution Received from Pensioners										
xi) Contribution by Members										
xii) Receipt/Refund of Loan										
xiii) Unspent Grant of PHE Training/Pilot Project/ Seminar/Student Welfare fund transferred from Current Liability										
xiv) Others					84177	17408	20000		63275	
TOTAL (A+B)	3902719909	992537117	550208412	370521822	1121002482	96775405	19435218	83193631	16333815	101527503
C) Utilisation/Expenditure towards objectives of Funds										
i) Capital Expenditure										
a) Capital Work In Progress			407994420	85249206	453073197					
b) Fixed Assets			10207119		85082800	840596				1963215
c) Advance										
d) Loan to different Project/Repayment of Loan										
e) Preliminary Expenditure										
f) Refundable Loan to Institute /Other Earmarked Fund										
g) Project Expenditure amount transferred to Plan Grant										
h) Fund Transfer to Other Specific Fund										
Total	0	0	418201539	85249206	538155997	840596	0	0	0	1963215
ii) Revenue Expenditure										
a) Contingencies							224962			
b) Transportation Expenses							368	328734		
c) Staff Payments and Benefits					30000			1211000		1773202
d) Honorarium/Award of Institute Chair Professorship/Faculty Excellence Fellowship	2790000									
e) Academic Expenses						50577	2219377			3475485
f) Administrative & General Expenses			5386469	3414	4135878	451279	2027713	27050		2072799
g) Prior Period Adjustment /Retrieve of Op. Balance							20000			10504403
h) Course Fees & Scholarship, Prizes & Award	6000						1342985	769050		26857676
i) Repair & Maintenance						113555				658652
j) Reimbursement of Medical Exp										
k) Grant/Subsidies to other Institution and Organizations		250000000							336053	
l) Other Administrative Exp incl. Bank Charges	649	650			331989	26756	1180			1566
Total	2796649	250000650	5386469	3414	4497867	662535	7355951	796100	336053	45343783
TOTAL (C)	2796649	250000650	423588008	85252620	542653864	1503131	7355951	796100	336053	47306998
BALANCE AS AT THE YEAR-END (A+B-C)	3899923260	742536467	126620404	285269202	578348618	95272275	12079267	82397531	15997762	54220505
Represented by:										
Cash and Bank Balance	1509666	11408594	41333148	101651588	88067527	818493	11609973	2130842		6685979
Advance	27000000		99056538	183617614	136415295	17408	20000			516486
Investments	3770216023	693851482			464378663	93461722		77932958	15785362	70984115
Interest Accrued but not due	100906393	37276391			416463	980809		2383731	212400	2781045
Exp due but not paid/Other Liability			-13769282		-110929330	-6157	-382761	-50000		-2212525
Unspent GIA / Contribution from Member										-24534595
Receivable	291178						832055			
TOTAL (D)	3899923260	742536467	126620404	285269202	578348618	95272275	12079267	82397531	15997762	54220505

												(Amount in Rupees)	
VGSoM	GIS	B C Roy Memorial	Vijay Kiyawat Endowment	Nehru Museum	Donated Chair Professor	PRMS MFP	OSC	Subsidiary Fund	Institute's Contribution towards Approved Project	OTG	ISWT	TOTAL	
												Current Year	Previous Year
41647471	4444508	271815	871069	2983047	165270299	380978990	70940470	95492966	464050	1461449351	22206664	8881201778	6494349027
									250000000			0	0
											8478750	43871483	0
								200000				200000	0
2861865	255129		49616	106347	8948804	25368405	4814125	511030	21795	27654865	519818	398531143	381150130
												5367169	216920255
												0	0
												1700129	0
												0	0
												0	0
						18988322						18988322	5265938
						5731100						5731100	3688987
												0	913000000
												0	3103548
					239842					109643		534345	148463
44509336	4699637	271815	920684	3089394	174458945	431066817	75754596	96203996	250485845	1489213859	31205232	9856135469	10156062570
												0	0
												0	0
						315000		29205		165285956		1111602779	1147159882
										50816102		149254037	20830279
												0	112408
												0	913000000
												0	0
												0	0
												0	0
												0	535653852
0	0	0	0	0	315000	0	0	29205	0	216102058	0	1260856816	2616756421
												0	0
												224962	5051301
												560241	1754986
						7594823						10609025	18890454
							20400		1275521			4085921	1240000
						289347			63597		8038974	14137357	15208711
						599568	13005		1489571		1033194	17239940	16980306
	124080				8802685			7854430				27305598	2273400
												28975711	0
						301324			126266			1199797	3003566
							68136387					68136387	54215216
		269986								250000000			
												13312478	935782
	266	1829	118	65		2100		649	649	52095	12891918	686393455	119553722
0	124346	271815	118	65	17587747	68171892	0	11041172	250000649	52095	21964086	1947250271	2736310143
0	124346	271815	118	65	17902747	68171892	0	11070377	250000649	216154153	21964086	1947250271	2736310143
44509336	4575292	0	920567	3089329	156556198	362894924	75754596	85133619	485196	1273059706	9241146	7908885197	7419752426
460178	2337245		352502	3098838	9223082	12341913	457333	11098938	485186	131991656	4549673	441612351	458865436
										77094084		523737425	486129561
42839863	2530369		535403		145520432	339285458	73988250	85000000		1132847456	5000000	7014157556	6298735399
1209295	136219		32662		4280501	11275652	1309013	511030		331918	3818	164047341	178925681
					-9509	-582460	-8099	-31507		-69205408	-312345	-197499383	-3194829
	-428541				-1885356			-11444842				-38293334	
										10		1123243	291178
44509336	4575292	0	920566	3089329	156556198	362894924	75754596	85133619	485196	1273059706	9241146	7908885199	7419752426



(P.K. Sahoo)

Asst. Registrar (Finance)

INDIAN INSTITUTE OF TECHNOLOGY KHARAGPUR

Schedules Forming Part of Balance Sheet as at 31st March 2019

SCHEDULE - 3 : CURRENT LIABILITIES AND PROVISIONS

(Amount in Rupees)

Particulars	Current Year		Previous Year	
A. CURRENT LIABILITIES:				
1. Deposits from staff				
2. Deposits from students (Caution Money)		106950272		103279673
3. Sundry Creditors				
a) For Goods	-		-	
b) For Services	-		-	
c) Others	393420067		59456734	
d) Vendor	113601744		70859987	
e) Outstanding Liability for Subsidiary/Others				
- JEE	3663		0	
- GATE	381422		0	
- ESD	61331		0	
- ICM	187000		0	
- Earmarked/Endowment Fund	197499383		3194829	
		705154610	-	133511550
4. Deposit- Others (Including ESD, Security Deposit)		118734046	-	93914614
5. Statutory Liabilities (GPF, TDS, WC, TAX, CPF, GIS, NPS)	11578542		1611577	
a) Overdue	-		-	
b) Others	-	11578542	-	1611577
6. Other Current Liabilities				
a) Salaries/Pension	248364118		242019406	
b) TCCS Ltd.	0		90	
c) Expenses payable in cash	0		178322	
d) Student's Fest	0		49100	
e) GIS	0		120	
f) Boyscast Fellowship	0		309615	
g) Sponsorship/Seminar/Conference	0		1568188	
h) Unidentified/Misc Receipts (Holding Events)	405412			
i) Unidentified/Misc Receipts	74298805		48332135	
j) Unidentified Receipt from Kolkata & Bhubaneswar extension centre	60892		61420	
k) Mining Sponsor	0		537705	
l) TMES	0		250000	
m) Other Current Liability	6684466	329813693	3791426	297097527
7. Loan Payable to - a) Endowment Fund				
a) Course fees received in Advance	175363448		187598177	
b) Unspent Grant in aid on Earmarked Fund	38293334		0	
c) Other Grant In Aid	22926957		0	
d) Unidentified Receipt (GIAN)	27239588		0	

INDIAN INSTITUTE OF TECHNOLOGY KHARAGPUR

Schedules Forming Part of Balance Sheet as at 31st March 2019

(Amount in Rupees)

Particulars	Current Year		Previous Year	
e) Unspent CRR Project Fund			16639030	
f) Transferable Receipts/Statutory/Other Liability (Holding Events)	771000		0	
g) Unspent balance of GIAN/One Time Grant/Sponsored Project (Sch. 3a)	2556029927		3766226922	
h) Unidentified Receipt Holding Events	6400		249575	
i) Other Liability (Payable) Holding Events			77949	
8. Gratuity Fund	926317493		918600000	
9. HEFA Fund	456500000		0	
10. Leave Encashment Fund	200034947		0	
11. Long term Secured Loan - HEFA	145563330		0	
		4549046423		4889391652
TOTAL (A)		5821277586		5518806593
B. PROVISIONS				
1) Gratuity	0		0	
2) Provision for PGDBA course fees payable to other Institute	0		8424000	
3) Accumulated Leave Encashment	1032273042		1187300000	
4) Trade Warranties/Claims	0		0	
5) Provision for Foreign Purchase	159035776		127576483	
6) Provision for Interest Subvention	85225255		34327506	
7) Provision for Expenses	141102787		0	
8) Provision for Arrear Salary	0		477447968	
9) Provision for Project Expenditure	5940837	1423577697	132652234	1967728191
TOTAL (B)		1423577697		1967728191
TOTAL (A + B)		7244855283		7486534784
(C) Technology Guest House - Current Liability (Details Separately Enclosed)	5928947			4982030
(D) Continuing Education Programme (CEP)	31954979			0
(E) Current Liability - SRIC	484037693			427857303
Project Fund (Representing Project Assets) - SRIC	4634471666	5156393285		4083719910
TOTAL (A + B + C + D)		12401248568		12003094027



(P.K. Sahoo)

Asst. Registrar (Finance)

INDIAN INSTITUTE OF TECHNOLOGY KHARAGPUR

Schedules Forming Part of Balance Sheet as at 31st March 2019

SCHEDULE - 3(A) : SPONSORED PROJECT

Sr. No.	Name of the Project	Opening Balance		Receipts/ Recoveries during the year	Total	Expenditure during the year	Closing Balance As on	
		CR	DR				CR	DR
1	2	3	4	5	6	7	8	9
1	Global Initiative of Academic Network - MHRD/Others	66590167	0	229197524	295787691	158397047	137390644	
2	Global Initiative of Academic Network - UKERI	24325000	0		24325000	0	24325000	
	Sub Total (A)	90915167	0	229197524	320112691	158397047	161715644	0
4	SRIC - Sponsored Project - Details As per SRIC A/c	2213862404	0	1156627351	3370489755	976175472	2394314283	
	Sub Total (B)	2213862404	0	1156627351	3370489755	976175472	2394314283	0
	TOTAL (A+B)	230477571	0	1385824875	3690602446	1134572519	2556029927	0

SCHEDULES - 3(B) : SPONSORED FELLOWSHIPS AND SCHOLARSHIP

Sr. No.	Name of Sponsor	Opening Balance		Transaction During the year	Total	Expenditure during the year	Closing Balance As on	
		CR	DR				CR	DR
	University Grant Commission	-	-	-	-	-	-	-
	Ministry	-	-	-	-	-	-	-
	Other	-	-	-	-	-	-	-
	TOTAL	0	0	0	0	0	0	0



(P.K. Sahoo)

Asst. Registrar (Finance)

INDIAN INSTITUTE OF TECHNOLOGY KHARAGPUR

Schedules Forming Part of Balance Sheet as at 31st March 2019

SCHEDULE - 3C : UNUTILISED GRANTS FROM MHRD

(Amount in Rupees)

Particulars	Current Year	Previous Year
A. Non Recurring Grants: Government of India		
Balance B/F	-131850019	-494670399
Prior Period Adjustment/Adjustment	0	0
Amount Transferred from IDF for NITT	-	-
Amount Transferred from Endowment Fund for Diamond Jubilee Project	-	-
Adjusted Opening Balance	-131850019	-494670399
Add : (i) Receipts during the year	1334300000	1524200000
(ii) Provision for liability for creation of capital Assets Written back	40935986	0
Total (A)	1243385967	1029529601
B. Less :		
Utilized for Revenue Expenditure	0	0
Utilized for Capital Expenditure transfer to Capital Reserve/Corpus/Capital Fund	1099527677	887549620
Advance to Supplier/Provision for Project Expenditure SRIC	920000	223830000
Provision for Expenses	141102787	0
Provision for Foreign Purchase	81860486	50000000
Total (B)	1323410950	1161379620
Unspent Grant in Aid (A-B)	-80024983	-131850019
C. Recurring Grants: Government of India		
Balance B/F		
Add: Prior Period Adjustment (Grant Overspent for Previous Year)	-429990619	0
Add : Receipts during the year	5253400000	4895800000
Total (C)	4823409381	4895800000
D. Less Refund		
Less Utilized for Revenue Expenditure	4823409381	4895800000
Less : Utilized for Capital Expenditure	0	0
Total (C-D)	0	0
Unspent Grant in Aid (A-B)	-80024983	-131850019



(P.K. Sahoo)

Asst. Registrar (Finance)

INDIAN INSTITUTE OF TECHNOLOGY KHARAGPUR

Schedules Forming Part of Balance Sheet as at 31st March 2019

SCHEDULE - 4 : FIXED ASSETS (CONSOLIDATED)

DESCRIPTION	Rate of Dep	GROSS BLOCK				DEPRECIATION				NET BLOCK				
		Cost/Valuation at the beginning of current year	Prior Period Adjustment	Addition during the year	Deductions during the year	Cost/Valuation at the current year end	As at the beginning of the year	Balance as at beginning of the year after Adjustment	On Addition during the year	On Deductions during the year	Depreciation During the year	Accumulated Depreciation at the end of the year	As at the current year end	As at the previous year end
FIXED ASSETS														
A) TANGIBLE ASSETS														
1 LAND														
a) Freehold														
b) Leasehold	0%	158967666	0	0	0	158967666	0	0	0	0	0	0	158967666	158967666
Total		158967666	0	0	0	158967666	0	0	0	0	0	0	158967666	158967666
2 BUILDINGS :														
a) On Freehold Land		0	0	0	0	0	0	0	0	0	0	0	0	0
b) On Leasehold Land:	2%	7804938459	0	749398184	0	8554336643	723810799	156098769	14987964	0	171086733	894897532	7659439111	7081127660
c) Office Premises and non-residential building	2%	0	0	0	0	0	0	0	0	0	0	0	0	0
d) Residential quarter and Bank & Post Office & Guest House	2%	0	0	0	0	0	0	0	0	0	0	0	0	0
e) Ownership Flats/Premises	2%	0	0	0	0	0	0	0	0	0	0	0	0	0
f) Superstructures on Land not belonging to the entity		0	0	0	0	0	0	0	0	0	0	0	0	0
3 ROADS & BRIDGES	2%	64610688	0	5168730	0	69779418	2073635	1292214	103375	0	1395588	3469223	66310195	62537053
4 SEWERAGE & DRAINAGE	2%	12948866	0	828384	0	13777250	776932	258977	16568	0	275545	1052477	12724773	12171934
Total		7882498013	0	755395298	0	8637893311	726661365	157649960	15107906	0	172757866	899419231	7738474080	7155836648
5 PLANT, MACHINERY & EQUIPMENT	5%	2617139592	0	151154669	0	2768294261	550210174	130856980	7557733	0	138414713	688624887	20796669374	2066929418
6 VEHICLES	10%	19109491	0	3314694	0	22424185	8385186	1910949	331469	0	2242419	10627604	11796581	10724305
7 FURNITURE, FIXTURES	7.50%	389646696	0	45400259	0	435046954	117795998	29232502	3405019	0	32628522	150424519	284622435	271850698
8 OFFICE EQUIPMENT	7.5%	328638634	2676935	8227093	0	339542662	118742819	24848668	617032	0	25465700	144409289	195133373	209895815
9 COMPUTER/ PERIPHERALS	20%	737312891	0	121602796	0	858915687	519607817	147462578	24320559	0	171783137	691390955	167524732	217705073
10 ELECTRIC INSTALLATIONS	5%	132176904	0	45152933	0	177329837	20254634	6608845	2257647	0	8866492	29121126	148208711	111922270
11 LIBRARY BOOKS	10%	193207485	0	24156957	0	217364442	85504438	19320749	2415696	0	21736444	107240882	110123560	107703047
12 SCIENTIFIC & LABORATORY EQUIPMENT	8%	1697945392	0	297360178	0	1995305570	349887900	135835631	23788814	0	159624446	509512346	1485793224	1348057492
13 AUDIO VISUAL EQUIPMENT	7.5%	7915045	0	6855672	0	14770717	645449	593628	514175	0	1107804	1753253	13017464	7269596

INDIAN INSTITUTE OF TECHNOLOGY KHARAGPUR

Schedules Forming Part of Balance Sheet as at 31st March 2019

(Amount in Rupees)

DESCRIPTION	Rate of Dep	GROSS BLOCK					DEPRECIATION					NET BLOCK				
		Cost/Valuation at the beginning of current year	Prior Period Adjustment	Addition during the year	Deductions during the year	Cost/Valuation at the current year end	As at the beginning of the year	Prior Period Adjustment to Excess/Shortage of Depreciation	Balance as at beginning of the year after Adjustment	On Opening Balance	On Addition during the year	On Deductions during the year	Depreciation During the year	Accumulated Depreciation at the end of the year	As at the current year end	As at the previous year end
14 TUBEWELLS & WATER SUPPLY	2%	46519867	0	6469200	0	52989067	3713748	0	3713748	930397	129384	0	1059781	4773529	48215538	42806119
15 OTHER FIXED ASSETS	8%	76684109	0	20700	0	76704809	30063408	0	30063408	6134729	1656	0	6136385	36199793	40505016	46620701
Total		6246296105	2676935	709715151	0	6958688191	1804811571	200770	1805012341	503726656	65339185	0	569065942	2374078182	4584610008	4441484534
Total Tangible Assets		14287761784	2676935	1465110449	0	15755549168	2531472936	200770	2531673706	661376616	80447091	0	741823708	3273497414	12482051754	11756288848
B) INTANGIBLE ASSETS																
i) LIBRARY JOURNAL	40%	1744662974	0	214525969	0	1959188943	1630844661	0	1630844661	113818313	85810388	0	199628700	1830473362	128715581	113818313
ii) COMPUTER SOFTWARE	40%	36420810	0	25108305	0	61529115	35715281	0	35715281	445146	10043322	0	10488468	46203749	15325366	705529
Total Intangible Assets		1781083784	0	239634274	0	2020718058	1666559942	0	1666559942	114263459	95853710	0	210117168	187667111	144040947	114523842
C) Capital Working Progress		4264425375	0	1830320391	887258983	5207486783	0	0	0	0	0	0	0	0	5207486783	4264425375
TOTAL (A+B+C)		20333270943	2676935	3535065114	887258983	22983754009	4198032878	200770	4198233648	775640075	176300801	0	951940876	5150174524	17833579484	16135238065
D Fixed Assets of SRIC																
Total Tangible Fixed Assets		51308386	0	8152817	0	59461203	6535324	0	6535324	2926375	1162453	0	4088828	10624152	48837050	44773062
Total Intangible Fixed Assets		0	0	899745	0	899745	0	0	0	0	359898	0	359898	359898	539847	539847
Total Fixed Assets		51308386	0	9052562	0	60360948	6535324	0	6535324	2926375	1522351	0	4448726	10984050	49376897	44773062
E Technology Guest House																
Total Fixed Assets		12553563	0	432570	0	12986133	3395136	0	3395136	1053416	41242	0	1094658	4489794	8496339	9158427
F Continuing Education Programme (CEP)																
Total Fixed Assets		884630	0	3833338	0	4717968	244538	0	244538	111532	348966	0	460498	705036	4012932	4012932
TOTAL (A+B+C+D+E)		20398017522	2676935	3548383584	887258983	23061819058	4208207876	200770	4208408646	779731398	178213360	0	957944758	5166633404	17895465652	16189169554



(P. K. Sahoo)

Asst. Registrar (Finance)

INDIAN INSTITUTE OF TECHNOLOGY KHARAGPUR

Schedules Forming Part of Balance Sheet as at 31st March 2019

SCHEDULE - 4(a) : EARMARKED FIXED ASSETS

PARTICULARS	Rate of Dep	GROSS BLOCK				DEPRECIATION				NET BLOCK			
		Cost/Valuation at the beginning of current year	Addition during the year	Deductions during the year	Cost/Valuation at the current year end	As at the beginning of the year	On Opening Balance	On Addition during the year	On Deductions during the year	Depreciation During the year	Accumulated Depreciation at the end of the year	As at the current year end	As at the previous year end
1 PLANT/MACHINERY & EQUIPMENT	5%	13248114	1124433	0	14372547	2447988	662406	56222	0	718627	3166615	11205932	10800126
2 VEHICLES	10%	0	0	0	0	0	0	0	0	0	0	0	0
3 FURNITURE, FIXTURES	7.50%	4264207	3400776	0	7664983	551387	319816	255058	0	574874	1126261	6538722	3712820
4 OFFICE EQUIPMENT	7.5%	1353191	2650472	0	4003663	301183	101489	198785	0	300275	601458	3402205	1052008
5 COMPUTER / PERIPHERALS	20%	2064733	29586285	0	31651018	850014	412947	5917257	0	6330204	7180218	24470800	1214719
6 ELECTRIC INSTALLATIONS	5%	0	11283030	0	11283030	0	564152	0	0	564152	564152	10718879	0
7 LIBRARY BOOKS	10%	249245	8573	0	257818	99699	24925	857	0	25782	125480	132338	149547
8 SCIENTIFIC & LABORATORY EQUIPMENT	8%	12707336	87220263	0	99927599	1016587	6977621	0	0	7994208	9010795	90916804	11690749
9 AUDIO VISUAL EQUIPMENT	7.5%	2512923	190721	0	2703644	188469	14304	0	0	202773	391243	2312401	2324454
10 TUBEWELLS & WATER SUPPLY	2%	0	0	0	0	0	0	0	0	0	0	0	0
11 OTHER FIXED ASSETS	8%	0	0	0	0	0	0	0	0	0	0	0	0
A Total Tangible Assets		36399749	135464553	0	171864302	5455327	2726638	13984256	0	16710894	22166221	149698081	30944422
12 SOFTWARE	40%	1301915	13789484	0	15091399	520766	520766	5515794	0	6036560	6557326	8534073	781149
B Total Intangible Assets		1301915	13789484	0	15091399	520766	520766	5515794	0	6036560	6557326	8534073	781149
C Capital WIP		2119679455	1111602779	0	3231282234	0	0	0	0	0	0	3231282234	2119679455
A+B+C TOTAL OF CURRENT YEAR		2157381119	1260856816	0	3418237935	5976093	3247404	19500050	0	22747454	28723546	3389514389	2151405026

FIXED ASSETS - JEE

PARTICULARS	Rate of Dep	GROSS BLOCK				DEPRECIATION				NET BLOCK			
		Cost/Valuation at the beginning of current year	Addition during the year	Deductions during the year	Cost/Valuation at the current year end	As at the beginning of the year	On Opening Balance	On Addition during the year	On Deductions during the year	Depreciation During the year	Accumulated Depreciation at the end of the year	As at the current year end	As at the previous year end
1 PLANT & MACHINERY AND EQUIPMENT	5%	998889	0	0	998889	199777	49944	0	0	49944	249722	749167	799112
2 VEHICLES	10%	0	0	0	0	0	0	0	0	0	0	0	0
3 FURNITURE, FIXTURES	7.50%	410007	7750	0	417757	115776	30751	581	0	31332	147108	270649	294231
4 OFFICE EQUIPMENT	7.5%	18210	12250	0	30460	1366	1366	919	0	2285	3650	26810	16844
5 COMPUTER / PERIPHERALS	20%	1046262	385088	0	1431350	700538	209252	77018	0	286270	986808	444542	345724
6 ELECTRIC INSTALLATIONS	5%	0	0	0	0	0	0	0	0	0	0	0	0
7 LIBRARY BOOKS	10%	0	0	0	0	0	0	0	0	0	0	0	0
8 SCIENTIFIC & LABORATORY EQUIPMENT	8%	0	0	0	0	0	0	0	0	0	0	0	0
9 AUDIO VISUAL EQUIPMENT	7.5%	0	89250	0	89250	0	6694	0	0	6694	6694	82556	0
10 TUBEWELLS & WATER SUPPLY	2%	0	0	0	0	0	0	0	0	0	0	0	0
11 OTHER FIXED ASSETS	8%	0	0	0	0	0	0	0	0	0	0	0	0
Total		2473368	494338	0	2967706	1017457	291313	85211	0	376524	1393982	1573724	1455911
TOTAL OF CURRENT YEAR		2473368	494338	0	2967706	1017457	291313	85211	0	376524	1393982	1573724	1455911



(P.K. Sahoo)
Asst. Registrar (Finance)

INDIAN INSTITUTE OF TECHNOLOGY KHARAGPUR

Schedules Forming Part of Balance Sheet as at 31st March 2019

FIXED ASSETS - GATE

PARTICULARS	Rate of Dep	GROSS BLOCK			DEPRECIATION				NET BLOCK			
		Cost/Valuation at the beginning of current year	Addition during the Year	Deductions during the year	As at the beginning of the year	On Opening Balance	On Addition during the Year	On Deductions during the year	Depreciation During the year	Accumulated Depreciation at the end of the Year	As at the current year end	As at the previous year end
1 PLANT,MACHINERY & EQUIPMENT	5%	2247047			449409	112352	0	0	112352	561761	1685286	1797638
2 VEHICLES	10%	0			0	0	0	0	0	0	0	0
3 FURNITURE, FIXTURES	7.50%	217220	169457		63637	16292	12709	0	29001	92638	294039	153583
4 OFFICE EQUIPMENT	7.5%	6050	16250		454	454	1219	0	1673	2126	20174	5596
5 COMPUTER / PERIPHERALS	20%	469340	1119550		335356	93868	223910	0	317778	653134	935756	133984
6 ELECTRIC INSTALLATIONS	5%	0			0	0	0	0	0	0	0	0
7 LIBRARY BOOKS	10%	0			0	0	0	0	0	0	0	0
8 SCIENTIFIC & LABORATORY EQUIPMENT	8%	0			0	0	0	0	0	0	0	0
9 AUDIO VISUAL EQUIPMENT	7.5%	0			0	0	0	0	0	0	0	0
10 TUBEWELLS & WATER SUPPLY	2%	0			0	0	0	0	0	0	0	0
11 OTHER FIXED ASSETS	8%	0			0	0	0	0	0	0	0	0
Total		2939657	1305257	0	848855	222966	237838	0	460804	1309659	2935255	2090802
TOTAL OF CURRENT YEAR		2939657	1305257	0	848855	222966	237838	0	460804	1309659	2935255	2090802

GSSOT

PARTICULARS	Rate of Dep	GROSS BLOCK			DEPRECIATION				NET BLOCK			
		Cost/Valuation at the beginning of current year	Addition during the Year	Deductions during the year	As at the beginning of the year	On Opening Balance	On Addition during the Year	On Deductions during the year	Depreciation During the year	Accumulated Depreciation at the end of the Year	As at the current year end	As at the previous year end
1 PLANT,MACHINERY & EQUIPMENT	5%	1227713			244233	61386	0	0	61386	305619	922094	983480
2 VEHICLES	10%	0			0	0	0	0	0	0	0	0
3 FURNITURE, FIXTURES	7.50%	332224	40867		68835	24917	3065	0	27982	96817	276274	263389
4 OFFICE EQUIPMENT	7.5%	1340491			300230	100537	0	0	100537	400767	939724	1040261
5 COMPUTER / PERIPHERALS	20%	1272072	791156		586208	254414	158231	0	412646	998854	1064374	685864
6 ELECTRIC INSTALLATIONS	5%	0			0	0	0	0	0	0	0	0
7 LIBRARY BOOKS	10%	6560	8573		2624	656	857	0	1513	4137	10996	3936
8 SCIENTIFIC & LABORATORY EQUIPMENT	8%	86798			6944	6944	0	0	6944	13888	72910	79854
9 AUDIO VISUAL EQUIPMENT	7.5%	0			0	0	0	0	0	0	0	0
10 TUBEWELLS & WATER SUPPLY	2%	0			0	0	0	0	0	0	0	0
11 OTHER FIXED ASSETS	8%	0			0	0	0	0	0	0	0	0
12 SOFTWARE	40%	669416			267766	267766	0	0	267766	535533	133883	401650
Total		4935274	840596	0	5775870	716620	162154	0	878773	2355615	3420255	3458433
TOTAL OF CURRENT YEAR		4935274	840596	0	5775870	716620	162154	0	878773	2355615	3420255	3458433



(P.K. Sahoo)

Asst. Registrar (Finance)

INDIAN INSTITUTE OF TECHNOLOGY KHARAGPUR

Schedules Forming Part of Balance Sheet as at 31st March 2019

RC & RSC

PARTICULARS	Rate of Dep	GROSS BLOCK			DEPRECIATION				NET BLOCK				
		Cost/Valuation at the beginning of current year	Addition during the Year	Deductions during the year	Cost/Valuation at the current year end	As at the beginning of the year	On Opening Balance	On Addition during the Year	On Deductions during the year	Depreciation During the year	Accumulated Depreciation at the end of the Year	As at the current year end	As at the previous year end
1 PLANT, MACHINERY & EQUIPMENT	5%	12975			12975	2595	649	0	0	649	3244	9731	10380
2 VEHICLES	10%	0			0	0	0	0	0	0	0	0	0
3 FURNITURE, FIXTURES	7.50%	0			0	0	0	0	0	0	0	0	0
4 OFFICE EQUIPMENT	7.5%	0			0	0	0	0	0	0	0	0	0
5 COMPUTER / PERIPHERALS	20%	40700			40700	32560	8140	0	0	8140	40700	0	8140
6 ELECTRIC INSTALLATIONS	5%	0			0	0	0	0	0	0	0	0	0
7 LIBRARY BOOKS	10%	0			0	0	0	0	0	0	0	0	0
8 SCIENTIFIC & LABORATORY EQUIPMENT	8%	0			0	0	0	0	0	0	0	0	0
9 AUDIO VISUAL EQUIPMENT	7.5%	0			0	0	0	0	0	0	0	0	0
10 TUBEWELLS & WATER SUPPLY	2%	0			0	0	0	0	0	0	0	0	0
11 OTHER FIXED ASSETS	8%	0			0	0	0	0	0	0	0	0	0
Total		53675	0	0	53675	35155	8789	0	0	8789	43944	9731	18520
TOTAL OF CURRENT YEAR		53675	0	0	53675	35155	8789	0	0	8789	43944	9731	18520

CET

PARTICULARS	Rate of Dep	GROSS BLOCK			DEPRECIATION				NET BLOCK				
		Cost/Valuation at the beginning of current year	Addition during the Year	Deductions during the year	Cost/Valuation at the current year end	As at the beginning of the year	On Opening Balance	On Addition during the Year	On Deductions during the year	Depreciation During the year	Accumulated Depreciation at the end of the Year	As at the current year end	As at the previous year end
1 PLANT, MACHINERY & EQUIPMENT	5%	1316960			1316960	263392	65848	0	0	65848	329240	987720	1053568
2 VEHICLES	10%	0			0	0	0	0	0	0	0	0	0
3 FURNITURE, FIXTURES	7.50%	0			0	0	0	0	0	0	0	0	0
4 OFFICE EQUIPMENT	7.5%	0			0	0	0	0	0	0	0	0	0
5 COMPUTER / PERIPHERALS	20%	48588			48588	38871	9718	0	0	9718	48588	0	9717
6 ELECTRIC INSTALLATIONS	5%	0			0	0	0	0	0	0	0	0	0
7 LIBRARY BOOKS	10%	0			0	0	0	0	0	0	0	0	0
8 SCIENTIFIC & LABORATORY EQUIPMENT	8%	0			0	0	0	0	0	0	0	0	0
9 AUDIO VISUAL EQUIPMENT	7.5%	0			0	0	0	0	0	0	0	0	0
10 TUBEWELLS & WATER SUPPLY	2%	0			0	0	0	0	0	0	0	0	0
11 OTHER FIXED ASSETS	8%	0			0	0	0	0	0	0	0	0	0
Total		1365548	0	0	1365548	302263	75566	0	0	75566	377828	987720	1063285
TOTAL OF CURRENT YEAR		1365548	0	0	1365548	302263	75566	0	0	75566	377828	987720	1063285



(P.K. Sahoo)

Asst. Registrar (Finance)

INDIAN INSTITUTE OF TECHNOLOGY KHARAGPUR

Schedules Forming Part of Balance Sheet as at 31st March 2019

NSS/M.Tech /Scholarship

PARTICULARS	Rate of Dep	GROSS BLOCK			DEPRECIATION				NET BLOCK				
		Cost/Valuation at the beginning of current year	Addition during the Year	Deductions during the year	Cost/Valuation at the current year end	As at the beginning of the year	On Opening Balance	On Addition during the Year	On Deductions during the year	Depreciation During the year	Accumulated Depreciation at the end of the Year	As at the current year end	As at the previous year end
1 PLANT,MACHINERY & EQUIPMENT	5%	2003252	16117	0	2019369	200325	100163	806	0	100968	301294	1718075	1802927
2 VEHICLES	10%	0	0	0	0	0	0	0	0	0	0	0	0
3 FURNITURE, FIXTURES	7.50%	0	52299	0	52299	0	0	3922	0	3922	3922	48377	0
4 OFFICE EQUIPMENT	7.5%	12700	0	0	12700	953	953	0	0	953	1905	10795	11748
5 COMPUTER / PERIPHERALS	20%	65000	387420	0	452420	52000	13000	77484	0	90484	142484	309936	13000
6 ELECTRIC INSTALLATIONS	5%	0	0	0	0	0	0	0	0	0	0	0	0
7 LIBRARY BOOKS	10%	0	0	0	0	0	0	0	0	0	0	0	0
8 SCIENTIFIC & LABORATORY EQUIPMENT	8%	0	0	0	0	0	0	0	0	0	0	0	0
9 AUDIO VISUAL EQUIPMENT	7.5%	42752	0	0	42752	3206	3206	0	0	3206	6413	36339	39546
10 TUBEWELLS & WATER SUPPLY	2%	0	0	0	0	0	0	0	0	0	0	0	0
11 OTHER FIXED ASSETS	8%	0	0	0	0	0	0	0	0	0	0	0	0
12 SOFTWARE	40%	632499	1507379	0	2139878	253000	253000	602952	0	855951	1108951	1030927	379499
Total		2756203	1963215	0	4719418	509484	370321	685164	0	1055485	1564969	3154449	2246719
TOTAL OF CURRENT YEAR		2756203	1963215	0	4719418	509484	370321	685164	0	1055485	1564969	3154449	2246719

VGSoM

PARTICULARS	Rate of Dep	GROSS BLOCK			DEPRECIATION				NET BLOCK				
		Cost/Valuation at the beginning of current year	Addition during the Year	Deductions during the year	Cost/Valuation at the current year end	As at the beginning of the year	On Opening Balance	On Addition during the Year	On Deductions during the year	Depreciation During the year	Accumulated Depreciation at the end of the Year	As at the current year end	As at the previous year end
1 PLANT,MACHINERY & EQUIPMENT	5%	8687214	0	0	8687214	1737443	434361	0	0	434361	2171804	6515410	6949771
2 VEHICLES	10%	0	0	0	0	0	0	0	0	0	0	0	0
3 FURNITURE, FIXTURES	7.50%	824016	0	0	824016	247205	61801	0	0	61801	309006	515010	576811
4 OFFICE EQUIPMENT	7.5%	0	0	0	0	0	0	0	0	0	0	0	0
5 COMPUTER / PERIPHERALS	20%	0	0	0	0	0	0	0	0	0	0	0	0
6 ELECTRIC INSTALLATIONS	5%	0	0	0	0	0	0	0	0	0	0	0	0
7 LIBRARY BOOKS	10%	238668	0	0	238668	95475	23869	0	0	23869	119344	119344	143213
8 SCIENTIFIC & LABORATORY EQUIPMENT	8%	0	0	0	0	0	0	0	0	0	0	0	0
9 AUDIO VISUAL EQUIPMENT	7.5%	0	0	0	0	0	0	0	0	0	0	0	0
10 TUBEWELLS & WATER SUPPLY	2%	0	0	0	0	0	0	0	0	0	0	0	0
11 OTHER FIXED ASSETS	8%	0	0	0	0	0	0	0	0	0	0	0	0
Total		9749918	0	0	9749918	2080123	520031	0	0	520031	2600154	7149764	7669795
TOTAL OF CURRENT YEAR		9749918	0	0	9749918	2080123	520031	0	0	520031	2600154	7149764	7669795



(P.K. Sahoo)

Asst. Registrar (Finance)

INDIAN INSTITUTE OF TECHNOLOGY KHARAGPUR

Schedules Forming Part of Balance Sheet as at 31st March 2019

Donated Chair

PARTICULARS	Rate of Dep	GROSS BLOCK			DEPRECIATION				NET BLOCK				
		Cost/Valuation at the beginning of current year	Addition during the Year	Deductions during the year	Cost/Valuation at the current year end	As at the beginning of the year	On Opening Balance	On Addition during the Year	On Deductions during the year	Depreciation During the year	Accumulated Depreciation at the end of the Year	As at the current year end	As at the previous year end
1 PLANT,MACHINERY & EQUIPMENT	5%	0	0	0	0	0	0	0	0	0	0	0	0
2 VEHICLES	10%	0	0	0	0	0	0	0	0	0	0	0	0
3 FURNITURE, FIXTURES	7.50%	10000	0	0	10000	3000	750	0	0	750	3750	6250	7000
4 OFFICE EQUIPMENT	7.5%	0	0	0	0	0	0	0	0	0	0	0	0
5 COMPUTER / PERIPHERALS	20%	71687	0	0	71687	27037	14337	0	0	14337	41375	30312	44650
6 ELECTRIC INSTALLATIONS	5%	0	0	0	0	0	0	0	0	0	0	0	0
7 LIBRARY BOOKS	10%	3997	0	0	3997	1599	400	0	0	400	1998	1999	2398
8 SCIENTIFIC & LABORATORY EQUIPMENT	8%	0	0	0	0	0	0	0	0	0	0	0	0
9 AUDIO VISUAL EQUIPMENT	7.5%	0	0	0	0	0	0	0	0	0	0	0	0
10 TUBEWELLS & WATER SUPPLY	2%	0	0	0	0	0	0	0	0	0	0	0	0
11 OTHER FIXED ASSETS	8%	0	0	0	0	0	0	0	0	0	0	0	0
12 SOFTWARE	40%	0	315000	0	315000	0	126000	0	0	126000	126000	189000	0
Total		85684	315000	0	400684	31636	15487	126000	0	141487	173123	227561	54048
TOTAL OF CURRENT YEAR		85684	315000	0	400684	31636	15487	126000	0	141487	173123	227561	54048

NITT (Research Park)

PARTICULARS	Rate of Dep	GROSS BLOCK			DEPRECIATION				NET BLOCK				
		Cost/Valuation at the beginning of current year	Addition during the Year	Deductions during the year	Cost/Valuation at the current year end	As at the beginning of the year	On Opening Balance	On Addition during the Year	On Deductions during the year	Depreciation During the year	Accumulated Depreciation at the end of the Year	As at the current year end	As at the previous year end
1 PLANT,MACHINERY & EQUIPMENT	5%	0	0	0	0	0	0	0	0	0	0	0	0
2 VEHICLES	10%	0	0	0	0	0	0	0	0	0	0	0	0
3 FURNITURE, FIXTURES	7.50%	1439789	0	0	1439789	107984	107984	0	0	107984	215968	1223821	1331805
4 OFFICE EQUIPMENT	7.5%	0	0	0	0	0	0	0	0	0	0	0	0
5 COMPUTER / PERIPHERALS	20%	206410	0	0	206410	41282	41282	0	0	41282	82564	123846	165128
6 ELECTRIC INSTALLATIONS	5%	0	0	0	0	0	0	0	0	0	0	0	0
7 LIBRARY BOOKS	10%	0	0	0	0	0	0	0	0	0	0	0	0
8 SCIENTIFIC & LABORATORY EQUIPMENT	8%	179219	0	0	179219	14338	14338	0	0	14338	28675	150544	164881
9 AUDIO VISUAL EQUIPMENT	7.5%	0	0	0	0	0	0	0	0	0	0	0	0
10 TUBEWELLS & WATER SUPPLY	2%	0	0	0	0	0	0	0	0	0	0	0	0
11 OTHER FIXED ASSETS	8%	0	0	0	0	0	0	0	0	0	0	0	0
Total		1825418	0	0	1825418	163604	163604	0	0	163604	327207	1498211	1661814
TOTAL OF CURRENT YEAR		1825418	0	0	1825418	163604	163604	0	0	163604	327207	1498211	1661814
B) Capital Working Progress		623073415	85249206	0	708322621	0	0	0	0	0	0	708322621	623073415
Total		624898833	85249206	0	710148039	163604	163604	0	0	163604	327207	709820832	624735229



(P.K. Sahoo)
Asst. Registrar (Finance)

INDIAN INSTITUTE OF TECHNOLOGY KHARAGPUR

Schedules Forming Part of Balance Sheet as at 31st March 2019

Multi Speciality Hospital

PARTICULARS	Rate of Dep	GROSS BLOCK			DEPRECIATION			NET BLOCK				
		Cost/Valuation at the beginning of current year	Addition during the Year	Deductions during the year	Cost/Valuation at the current year end	As at the beginning of the year	On Addition during the Year	On Deductions during the year	Depreciation During the year	Accumulated Depreciation at the end of the Year	As at the current year end	As at the previous year end
1 PLANT,MACHINERY & EQUIPMENT	5%	0	0	0	0	0	0	0	0	0	0	0
2 VEHICLES	10%	0	0	0	0	0	0	0	0	0	0	0
3 FURNITURE, FIXTURES	7.50%	0	0	0	0	0	0	0	0	0	0	0
4 OFFICE EQUIPMENT	7.5%	0	0	0	0	0	0	0	0	0	0	0
5 COMPUTER / PERIPHERALS	20%	0	0	0	0	0	0	0	0	0	0	0
6 ELECTRIC INSTALLATIONS	5%	0	10207119	0	10207119	0	510356	0	510356	510356	9696763	0
7 LIBRARY BOOKS	10%	0	0	0	0	0	0	0	0	0	0	0
8 SCIENTIFIC & LABORATORY EQUIPMENT	8%	0	0	0	0	0	0	0	0	0	0	0
9 AUDIO VISUAL EQUIPMENT	7.5%	0	0	0	0	0	0	0	0	0	0	0
10 TUBEWELLS & WATER SUPPLY	2%	0	0	0	0	0	0	0	0	0	0	0
11 OTHER FIXED ASSETS	8%	0	0	0	0	0	0	0	0	0	0	0
Total		0	10207119	0	10207119	0	510356	0	510356	510356	9696763	
TOTAL OF CURRENT YEAR		0	10207119	0	10207119	0	510356	0	510356	510356	9696763	
B) Capital Working Progress		1222797850	407994420	1630792270	1630792270	0	0	0	0	1630792270	1222797850	1222797850
Total		1222797850	418201539	0	1640999389	0	510356	0	510356	510356	1640489033	1222797850

Subsidiary Fund

PARTICULARS	Rate of Dep	GROSS BLOCK			DEPRECIATION			NET BLOCK				
		Cost/Valuation at the beginning of current year	Addition during the Year	Deductions during the year	Cost/Valuation at the current year end	As at the beginning of the year	On Addition during the Year	On Deductions during the year	Depreciation During the year	Accumulated Depreciation at the end of the Year	As at the current year end	As at the previous year end
1 PLANT,MACHINERY & EQUIPMENT	5%	0	0	0	0	0	0	0	0	0	0	0
2 VEHICLES	10%	0	0	0	0	0	0	0	0	0	0	0
3 FURNITURE, FIXTURES	7.50%	1574728	0	0	1574728	118105	0	0	118105	236209	1338519	1456623
4 OFFICE EQUIPMENT	7.5%	0	18700	0	18700	0	1403	0	1403	1403	17298	0
5 COMPUTER / PERIPHERALS	20%	0	10505	0	10505	0	2101	0	2101	2101	8404	0
6 ELECTRIC INSTALLATIONS	5%	0	0	0	0	0	0	0	0	0	0	0
7 LIBRARY BOOKS	10%	0	0	0	0	0	0	0	0	0	0	0
8 SCIENTIFIC & LABORATORY EQUIPMENT	8%	0	0	0	0	0	0	0	0	0	0	0
9 AUDIO VISUAL EQUIPMENT	7.5%	2470171	0	0	2470171	185263	0	0	185263	370526	2099645	2284908
10 TUBEWELLS & WATER SUPPLY	2%	0	0	0	0	0	0	0	0	0	0	0
11 OTHER FIXED ASSETS	8%	0	0	0	0	0	0	0	0	0	0	0
Total		4044899	29205	0	4074104	303367	3504	0	306871	610238	3463866	3741532
TOTAL OF CURRENT YEAR		4044899	29205	0	4074104	303367	3504	0	306871	610238	3463866	3741532



(P.K. Sahoo)
Asst. Registrar (Finance)

INDIAN INSTITUTE OF TECHNOLOGY KHARAGPUR

Schedules Forming Part of Balance Sheet as at 31st March 2019

Diamond Jubilee

PARTICULARS	Rate of Dep	GROSS BLOCK			DEPRECIATION			NET BLOCK				
		Cost/Valuation at the beginning of current year	Addition during the year	Deductions during the year	Cost/Valuation at the current year end	As at the beginning of the year	On Addition during the year	On Deductions during the year	Depreciation During the year	Accumulated Depreciation at the end of the year	As at the current year end	As at the previous year end
1 PLANT/MACHINERY & EQUIPMENT	5%	0	110816	0	110816	0	0	5541	5541	5541	105275	0
2 VEHICLES	10%	0	0	0	0	0	0	0	0	0	0	0
3 FURNITURE, FIXTURES	7.50%	83450	47035	0	130485	6259	3528	6259	9786	16045	114440	77191
4 OFFICE EQUIPMENT	7.5%	0	2496880	0	2496880	0	187266	0	187266	187266	2309614	0
5 COMPUTER / PERIPHERALS	20%	360276	16229220	0	16589496	72055	3245844	0	3317899	3389954	13199542	288221
6 ELECTRIC INSTALLATIONS	5%	0	777712	0	777712	0	38886	0	38886	38886	738826	0
7 LIBRARY BOOKS	10%	0	0	0	0	0	0	0	0	0	0	0
8 SCIENTIFIC & LABORATORY EQUIPMENT	8%	12441319	61527189	0	73968508	995306	4922175	0	5917481	6912786	67055722	11446013
9 AUDIO VISUAL EQUIPMENT	7.5%	0	136817	0	136817	0	10261	0	10261	10261	126556	0
10 TUBEWELLS & WATER SUPPLY	2%	0	0	0	0	0	0	0	0	0	0	0
11 OTHER FIXED ASSETS	8%	0	0	0	0	0	0	0	0	0	0	0
Total		12885045	81325669	0	94210714	1073619	8413500	0	9487120	10560739	83649975	11811426
A Total Tangible Assets		12885045	81325669	0	94210714	1073619	8413500	0	9487120	10560739	83649975	11811426
T2 SOFTWARE	40%	0	3757131	0	3757131	0	1502852	0	1502852	1502852	2254279	0
Total Intangible Assets		0	3757131	0	3757131	0	1502852	0	1502852	1502852	2254279	0
C Capital Working Progress		201548886	453073197	0	654622083	0	654622083	0	654622083	654622083	740526336	201548886
A+B+C TOTAL OF CURRENT YEAR		214433931	538155997	0	752589928	1073619	9916353	0	10989972	12063592	740526336	213360312

OSC

PARTICULARS	Rate of Dep	GROSS BLOCK			DEPRECIATION			NET BLOCK				
		Cost/Valuation at the beginning of current year	Addition during the year	Deductions during the year	Cost/Valuation at the current year end	As at the beginning of the year	On Addition during the year	On Deductions during the year	Depreciation During the year	Accumulated Depreciation at the end of the year	As at the current year end	As at the previous year end
1 PLANT/MACHINERY & EQUIPMENT	5%	0	0	0	0	0	0	0	0	0	0	0
2 VEHICLES	10%	0	0	0	0	0	0	0	0	0	0	0
3 FURNITURE, FIXTURES	7.50%	0	0	0	0	0	0	0	0	0	0	0
4 OFFICE EQUIPMENT	7.5%	0	0	0	0	0	0	0	0	0	0	0
5 COMPUTER / PERIPHERALS	20%	0	0	0	0	0	0	0	0	0	0	0
6 ELECTRIC INSTALLATIONS	5%	0	0	0	0	0	0	0	0	0	0	0
7 LIBRARY BOOKS	10%	0	0	0	0	0	0	0	0	0	0	0
8 SCIENTIFIC & LABORATORY EQUIPMENT	8%	0	0	0	0	0	0	0	0	0	0	0
9 AUDIO VISUAL EQUIPMENT	7.5%	0	0	0	0	0	0	0	0	0	0	0
10 TUBEWELLS & WATER SUPPLY	2%	0	0	0	0	0	0	0	0	0	0	0
11 OTHER FIXED ASSETS	8%	0	0	0	0	0	0	0	0	0	0	0
Total		0	0	0	0	0	0	0	0	0	0	0
B) TOTAL OF CURRENT YEAR		0	0	0	0	0	0	0	0	0	72259304	72259304
Capital Working Progress		72259304	0	0	72259304	0	0	0	0	0	72259304	72259304



(P.K. Sahoo)
Asst. Registrar (Finance)

INDIAN INSTITUTE OF TECHNOLOGY KHARAGPUR

Schedules Forming Part of Balance Sheet as at 31st March 2019

One Time Additional Grant

PARTICULARS	Rate of Dep	GROSS BLOCK			DEPRECIATION				NET BLOCK				
		Cost/Valuation at the beginning of current year	Addition during the year	Deductions during the year	Cost/Valuation at the current year end	As at the beginning of the year	On Opening Balance	On Addition during the year	On Deductions during the year	Depreciation During the year	Accumulated Depreciation at the end of the Year	As at the current year end	As at the previous year end
1 PLANT, MACHINERY & EQUIPMENT	5%	0	997500	0	997500	0	0	49875	0	49875	49875	947625	0
2 VEHICLES	10%	0	0	0	0	0	0	0	0	0	0	0	0
3 FURNITURE, FIXTURES	7.50%	0	3260575	0	3260575	0	0	244543	0	244543	244543	3016032	0
4 OFFICE EQUIPMENT	7.5%	0	134892	0	134892	0	0	10117	0	10117	10117	124775	0
5 COMPUTER / PERIPHERALS	20%	0	12167984	0	12167984	0	0	2433597	0	2433597	2433597	9734387	0
6 ELECTRIC INSTALLATIONS	5%	0	298199	0	298199	0	0	14910	0	14910	14910	283289	0
7 LIBRARY BOOKS	10%	0	0	0	0	0	0	0	0	0	0	0	0
8 SCIENTIFIC & LABORATORY EQUIPMENT	8%	0	25693074	0	25693074	0	0	2055446	0	2055446	2055446	23637628	0
9 AUDIO VISUAL EQUIPMENT	7.5%	0	53904	0	53904	0	0	4043	0	4043	4043	49861	0
10 TUBEWELLS & WATER SUPPLY	2%	0	0	0	0	0	0	0	0	0	0	0	0
11 OTHER FIXED ASSETS	8%	0	0	0	0	0	0	0	0	0	0	0	0
12 SOFTWARE	40%	0	8209974	0	8209974	0	0	3283990	0	3283990	3283990	4925984	0
Total		0	50816102	0	50816102	0	0	8096520	0	8096520	8096520	42719582	0
TOTAL OF CURRENT YEAR		0	50816102	0	50816102	0	0	8096520	0	8096520	8096520	42719582	0
B) Capital Working Progress			165285956	0	165285956	0	0	0	0	0	0	165285956	0
A+B TOTAL OF CURRENT YEAR		0	216102058	0	216102058	0	0	8096520	0	8096520	8096520	208005538	0



(P.K. Sahoo)

Asst. Registrar (Finance)

INDIAN INSTITUTE OF TECHNOLOGY KHARAGPUR

Schedules Forming Part of Balance Sheet as at 31st March 2019

SCHEDULE - 4(b) : FIXED ASSETS (Grant In Aid)

Particulars	Rate of Dep	GROSS BLOCK					Depreciation As at the beginning of the year
		Cost/Valuation at the beginning of current year	Prior Period Adjustment	Addition during the Year	Deductions during the year	Cost/Valuation at the current year end	
FIXED ASSETS							
A) TANGIBLE ASSETS							
1 LAND							
a) Freehold		0	0	0	0	0	0
b) Leasehold		158967666	0	0	0	158967666	0
Total		158967666		0	0	158967666	
2 BUILDINGS :							
a) On Freehold Land		0	0	0	0	0	0
b) On Leasehold Land:	2%	7804938459	0	749398184	0	8554336643	723810799
c) Office Premises and non-residential building	2%	0	0	0	0	0	0
d) Residential quarter and Bank & Post Office & Guest House	2%	0	0	0	0	0	0
e) Ownership Flats/Premises	2%	0	0	0	0	0	0
f) Superstructures on Land not belonging to the entity		0	0	0	0	0	0
3 ROADS & BRIDGES	2%	64610688	0	5168730	0	69779418	2073635
4 SEWERAGE & DRAINAGE	2%	12948866	0	828384	0	13777250	776932
Total		7882498013	0	755395298	0	8637893311	726661365
5 PLANT & MACHINERY AND EQUIPMENT	5%	2600645542	0	150030236	0	2750675778	547113001
6 VEHICLES	10%	19109491	0	3314694	0	22424185	8385186
7 FURNITURE, FIXTURES	7.50%	384755262	0	22925320	0	407680581	117065197
8 OFFICE EQUIPMENT	7.5%	327261183	2676935	5548121	0	335486239	118439816
9 COMPUTER / PERIPHERALS	20%	733732556	0	90511873	0	824244429	517721910
10 ELECTRIC INSTALLATIONS	5%	132176904	0	33869903	0	166046807	20254634
11 LIBRARY BOOKS	10%	192958240	0	24148384	0	217106624	85404739
12 SCIENTIFIC & LABORATORY EQUIPMENT	8%	1685238056	0	210139915	0	1895377971	348871313
13 AUDIO VISUAL EQUIPMENT	7.5%	5402122	0	6575701	0	11977823	456980
14 TUBEWELLS & WATER SUPPLY	2%	46519867	0	6469200	0	52989067	3713748
15 OTHER FIXED ASSETS	8%	76684109	0	20700	0	76704809	30063408
Total		6204483331	2676935	553554047	0	6760714313	1797489932
Total Tangible Assets		14245949010	2676935	1308949345	0	15557575290	2524151297
B) INTANGIBLE ASSETS							
i) LIBRARY JOURNAL	40%	1744662974	0	214525969	0	1959188943	1630844661
ii) COMPUTER SOFTWARE	40%	35118895	0	11318821	0	46437716	35194515
Total Intangible Assets		1779781869	0	225844790	0	2005626659	1666039176
C) Capital Working Progress		2144745920	0	560441238	887258983	1817928175	0
TOTAL (A+B+C)		18170476799	2676935	2095235373	887258983	19381130124	4190190473

(Amount in Rupees)

Prior Period Adjustment for Excess/ Short Depreciation	Balance as at beginning of the year after Adjustment	Depreciation					NET BLOCK	
		On Opening Balance	On Addition during the Year	On Deductions during the year	Depreciation During the year	Accumulated Depreciation at the end of the Year	As at the current year end	As at the previous year end
0	0	0	0	0	0	0	0	0
0	0	0	0	0	0	0	158967666	158967666
	0		0	0		0	158967666	158967666
0			0	0	0	0	0	0
0	723810799	156098769	14987964	0	171086733	894897532	7659439111	7081127660
0	0	0	0	0	0	0	0	0
0	0	0	0	0	0	0	0	0
0	0	0	0	0	0	0	0	0
0	0	0	0	0	0	0	0	0
0	2073635	1292214	103375	0	1395588	3469223	66310195	62537053
0	776932	258977	16568	0	275545	1052477	12724773	12171934
0	726661365	157649960	15107906	0	172757866	899419231	7738474080	7155836648
0	547113001	130032277	7501512	0	137533789	684646789	2066028989	2053532541
0	8385186	1910949	331469	0	2242419	10627604	11796581	10724305
0	117065197	28856645	1719399	0	30576044	147641241	260039340	267690064
200770	118640586	24745359	416109	0	25161468	143802054	191684185	208821367
0	517721910	146746511	18102375	0	164848886	682570795	141673633	216010646
0	20254634	6608845	1693495	0	8302340	28556974	137489833	111922270
0	85404739	19295824	2414838	0	21710662	107115402	109991223	107553501
0	348871313	134819044	16811193	0	151630238	500501551	1394876420	1336366743
0	456980	405159	493178	0	898337	1355316	10622507	4945142
0	3713748	930397	129384	0	1059781	4773529	48215538	42806119
0	30063408	6134729	1656	0	6136385	36199793	40505016	46620701
200770	1797690702	500485740	49614608	0	550100348	2347791050	4412923263	4406993399
200770	2524352067	658135700	64722514	0	722858214	3247210281	12310365009	11721797713
	1630844661	113818313	85810388	0	199628700	1830473362	128715581	113818313
	35194515	-75620	4527528	0	4451908	39646423	6791293	-75620
0	1666039176	113742693	90337916	0	204080609	1870119785	135506874	113742693
0	0	0	0	0	0	0	1817928175	2144745920
200770	4190391243	771878393	155060430	0	926938823	5117330066	14263800058	13980286326



(P.K. Sahoo)

Asst. Registrar (Finance)

INDIAN INSTITUTE OF TECHNOLOGY KHARAGPUR

Schedules Forming Part of Balance Sheet as at 31st March 2019

SCHEDULE - 4(C) : FIXED ASSETS (Created through HEFA)

Fixed Assets	Rate of Dep	GROSS BLOCK				Depreciation	
		Cost/Valuation at the beginning of current year	Prior Period Adjustment	Addition during the Year	Deductions during the year	Cost/Valuation at the current year end	As at the beginning of the year
1 PLANT,MACHINERY & EQUIPMENT	5%	0				0	0
2 VEHICLES	10%	0				0	0
3 FURNITURE, FIXTURES	7.50%	0		18896956		18896956	0
4 OFFICE EQUIPMENT	7.5%	0				0	0
5 COMPUTER / PERIPHERALS	20%	0				0	0
6 ELECTRIC INSTALLATIONS	5%	0				0	0
7 LIBRARY BOOKS	10%	0				0	0
8 SCIENTIFIC & LABORATORY EQUIPMENT	8%	0				0	0
9 AUDIO VISUAL EQUIPMENT	7.5%	0				0	0
10 TUBEWELLS & WATER SUPPLY	2%	0				0	0
11 OTHER FIXED ASSETS	8%	0				0	0
Total		0		18896956	0	18896956	0
TOTAL OF CURRENT YEAR		0		18896956	0	18896956	0
B) Capital Working Progress		0		158276374	0	158276374	0
Total		0		177173330	0	177173330	0

(Amount in Rupees)

Depreciation							NET BLOCK	
Prior Period Adjustment for Excess/ Short Depreciation	Balance as at beginning of the year after Adjustment	On Opening Balance	On Addition during the Year	On Deductions during the year	Depreciation During the year	Accumulated Depreciation at the end of the Year	As at the current year end	As at the previous year end
0	0	0	0	0	0	0	0	0
0	0	0	0	0	0	0	0	0
0	0	0	1417272	0	1417272	1417272	17479684	0
0	0	0	0	0	0	0	0	0
0	0	0	0	0	0	0	0	0
0	0	0	0	0	0	0	0	0
0	0	0	0	0	0	0	0	0
0	0	0	0	0	0	0	0	0
0	0	0	0	0	0	0	0	0
0	0	0	0	0	0	0	0	0
0	0	0	0	0	0	0	0	0
0	0	0	1417272	0	1417272	1417272	17479684	0
0	0	0	1417272	0	1417272	1417272	17479684	0
0	0	0	0	0	0	0	158276374	0
0	0	0	1417272	0	1417272	1417272	175756058	0



(P.K. Sahoo)

Asst. Registrar (Finance)

INDIAN INSTITUTE OF TECHNOLOGY KHARAGPUR

Schedules Forming Part of Balance Sheet as at 31st March 2019

SCHEDULE - 5 : INVESTMENTS FROM EARMARKED/ENDOWMENT FUNDS

(Amount in Rupees)

Particulars	Current Year	Previous Year
1) Debentures and Bonds	-	-
2) Term Deposit with Banks	7014157556	6298735399
3) Others	-	-
TOTAL (A)	7014157556	6298735399
(B) Technology Guest House - Current Assets (Details Separately Enclosed)	-	-
(C) SRIC - Investment	-	-
TOTAL (A + B + C)	7014157556	6298735399

SCHEDULE - 5(A) : INVESTMENTS FROM EARMARKED/ENDOWMENT FUNDS/ SUBSIDIARIES (Excluding SRIC)

(Amount in Rupees)

Funds	Current Year	Previous Year
NITT		
Endowment A/c	3770216023	3570588869
Institute Development Fund	693851482	892444698
Multi Speciality Hospital	0	10060140
Diamond Jubilee	314724455	967500000
LC Margin Money- Diamond Jubilee	149654208	0
GSSOT	93461722	87458511
RC & RSC	0	0
IESPF	77932958	69228342
CET	15785362	14785893
Scholarship	70984115	68300198
VGSOM	42839863	40106786
GIS	2530369	2361602
Vijay Kiyawat Endowment Fund	535403	500000
Donated Chair	145520432	138144810
Medical Facility to Pensioners	339285458	355455551
OSC PLAN	73988250	69300000
Subsidiary Fund	85000000	0
One Time Grant	1006756552	1461000000
LC Margin Money- One Time Grant	126090904	0
ISWT	5000000	12500000
	7014157556	7759735399



(P.K. Sahoo)

Asst. Registrar (Finance)

INDIAN INSTITUTE OF TECHNOLOGY KHARAGPUR

Schedules Forming Part of Balance Sheet as at 31st March 2019

SCHEDULE - 6 : INVESTMENTS - OTHERS

Particulars	(Amount in Rupees)	
	Current Year	Previous Year
In Government Securities	0	0
In State Government Securities	0	0
Other approved Securities/Term Deposit/LICI/Liquid Fund	0	0
- Investment With LICI (Leave Encashment Fund)	200034947	0
- Investment With LICI (Gratuity Fund)	924566136	150000000
Others	134607410	577787802
- LC Margin Money	74880999	52524162
-Investment Pledge as Security Deposits	97164600	87692180
ESD	145266385	117344112
Student Caution Money (ICM)	142245927	123407094
JEE	244928901	207299042
GATE	420228454	350187478
JMET	28212645	24167141
TOTAL (A)	2412136404	1690409009
(B) Technology Guest House - Current Assets (Details Separately Enclosed)	9281189	10000000
(C) Continuing Education Programme (CEP)	159134717	0
(D) SRIC - Investment Others	3971324888	3778724888
TOTAL (A + B + C)	6551877198	5479133897

SCHEDULE - 7 : CURRENT ASSETS

Particulars	(Amount in Rupees)	
	Current Year	Previous Year
1) Stock		
a) Store and Spares	-	-
b) Building Material	5769458	5951998
c) Water Supply Materials	-	5951998
2) Sundry Debtors :		
a) Debt Outstanding	-	-
b) Others	-	-
c) Imprest	-	0
3. Cash and Bank Balance		
a) Cash balances in hand:		
Establishment Account	82	82
Grants Account	0	0
RC & RSC Account	0	0
GATE Account	0	0



(P.K. Sahoo)
Asst. Registrar (Finance)

INDIAN INSTITUTE OF TECHNOLOGY KHARAGPUR

Schedules Forming Part of Balance Sheet as at 31st March 2019

(Amount in Rupees)

Particulars	Current Year	Previous Year
JEE Account	0	0
IESPF Account	0	0
GSSOT Account	0	0
Pension Account	0	0
Kolkata Extn Centre	0	0
RCSIDM	0	0
BBSR Extn Centre	0	0
	82	82
b) With Scheduled Banks :		
Cash At Bank (ESD)	8920097	4147833
Student Caution Money (ICM)	5280767	12020247
Joint Entrance Examination (JEE)	19145199	47030017
Graduate Aptitude Test In Engineering (GATE)	17293129	20296069
JMET	0	3434228
G.S Sanyal School of Telecommunication (GSSOT)	818493	2286626
RC & RSC	11609973	2361420
Institute Endowment, Scholarship & Prize Fund (IESPF)	2130842	4890505
Centre for Education Technology (CET)	0	262539
Scholarship & Stipend	6685979	10268961
Vinod Gupta School of Management (VGSOM)	460178	444110
Group Insurance Scheme (GIS)	2337245	1954285
B.C Roy Memorial Fund	0	271815
Vijay Kiyawat Endowment Fund	352502	340547
Nehru Museum	3098838	2992556
Donated Chair	9223082	22023285
Medical Facility to Pensioners	12341913	13337229
Oversight Committee (OSC)/OBC	457333	441670
Multi Speciality Hospital	41333148	684004
Endowment Fund	1509666	1894313
Institute Development Fund (IDF)	11408594	60912
International Summer & Winter Training (CEP - ISWT)	4549673	10538664
Diamond Jubilee	88067527	36198977
IIT Subsidiary Fund	11098938	95493967
Institute contribution to Projects	485186	464050
Global Initiative of Academic Network (GIAN)	193225301	95207404
One Time Grant A/c	131991656	449351
SBI Works/Income Tax A/c	2294344	1449408
SBI MOP A/c	50368893	17499493
Main A/c	0	9631235



(P.K. Sahoo)

Asst. Registrar (Finance)

INDIAN INSTITUTE OF TECHNOLOGY KHARAGPUR

Schedules Forming Part of Balance Sheet as at 31st March 2019

(Amount in Rupees)

Particulars	Current Year		Previous Year	
Establishment A/c	2397631		14241667	
Grant Savings A/c	304300490		165283363	
PNB Pension A/c	2884428		701328	
SBI Pension A/c	5026778		1724740	
Syndicate Pension A/c	0		492066	
SBI POS Receipt	117748		76097	
PNB Other POS Receipt	23294		214476	
MHRD Grant IIT KGP	229051021		0	
SBI Other Fees A/c SBI	35447		2139752	
SBI Entry Tax	0		3293922	
PRA Escrow 3 IIT KGO	457961970		0	
Tuition Fees IIT KGP SBI	9504		0	
BBSR	57427		58075	
IIT KGP Kolkata Campus	3465	1638357694	3345	606604549
c) Sweep Deposit - MSH		0		0
d) Grant In Transit		0	1170000000	1170000000
Sub total (1+2+3)		1644127234		1782556630
4. Technology Guest House - Current Assets (Details Separately Enclosed)		16334031		13055989
5. Continuing Education Programme (CEP)		30141033		0
6. SRIC - Current Assets		661651807		414122513
TOTAL (1+2+3+4+5)		2352254105		2209735132

SCHEDULE - 8 : LOANS, ADVANCES AND OTHER ASSETS

(Amount in Rupees)

Particulars	Current Year		Previous Year	
1) Advances to employees : (Non - Interest bearing)				
Festival	3113321		2593121	
Medical Advance	6988614		6532358	
LTC	876469		1045467	
Personal Advance	20495698		559463	
Advance CPDA	4306113		3745550	
TA advance	826995		617920	
Others		36607210		15093879
2) Long Term Advances to employee : (Interest bearing)				
Vehicle Advance	645062		1224212	
Home Building Advance	12810047		19365391	



(P.K. Sahoo)

Asst. Registrar (Finance)

INDIAN INSTITUTE OF TECHNOLOGY KHARAGPUR

Schedules Forming Part of Balance Sheet as at 31st March 2019

(Amount in Rupees)

Particulars	Current Year		Previous Year	
Computer Advance	455732		530359	
Others (to be specified)		13910841	1587846	22707808
3) Advances and other amounts recoverable in cash or in kind or for value to be received				
Non Recurring Advance to Specific Project (SRIC)	9881072		133092469	
Recurring Advance to Specific Project (SRIC)	2632471		0	
JEE	3796839		3770839	
GATE	36556682		32449522	
Others Advances/Loan to Spring Fest	1000000		2000000	
Advance to Supplier/Others	21156188		12192571	
Student Contingencies Advance/Adv Card Holder	509887		0	
Advance for Purchase of Fixed Assets & Others	425189636		277896635	
Claims Receivable & Other Advances		500722775	5147826	466549862
4) Deposits				
Withdrawal	0		45000	
Refundable Security Deposit	7500500		7500000	
Electricity (Security Deposit held with Bank)	0		0	
PMC Advance other than Earmarked Fund	225967833		244787166	
PMC & other Advance of NITT	183617614		114926585	
PMC & Other Advance of Earmarked Fund other than NITT	340119811	757205758	370762741	738021492
5) Income Accrued:				
Grants A/c				
Others	6160527		10666593	
ESD A/C	3923886		4334862	
Student Caution Money (ICM)	3550427		2445417	
JEE	8280111		4589982	
GATE	19267313		14195822	
JMET	1270906		1496548	
6) Earmarked/ Endowment Fund				
Endowment Fund	100906393		110566326	
Diamond Jubilee	416463		0	
Institute Development Fund	37276391		41317520	
Multi Speciality Hospital	0		441014	
GSSOT	980809		915580	



(P.K. Sahoo)

Asst. Registrar (Finance)

INDIAN INSTITUTE OF TECHNOLOGY KHARAGPUR

Schedules Forming Part of Balance Sheet as at 31st March 2019

(Amount in Rupees)

Particulars	Current Year		Previous Year	
IESPF	2383731		3245618	
CET	212400		667697	
Scholarship	2781045		1325321	
VGSOM	1209295		1096575	
GIS	136219		128621	
Vijay Kiyawat Endowment Fund	32662		30522	
Donated Chair	4280501		5797781	
Medical Facility to Pensioners	11275652		12194308	
OSC PLAN	1309013		1198799	
Subsidiary Fund	511030		0	
ISWT	3818		0	
One time Additional Grant	331918	206500511	0	216654905
7) Claims Receivable:				
TDS Receivable (Other Than Earmarked Fund)	204576		204576	
Receivable (Earmarked Fund)	1123243		291178	
Receivable from Department/Others	0		45483	
Student Fees Receivable	49702738		11345068	
Receivable others	12880046		17864483	
Transferable Student Fees/Receipts	20165078		25724099	
Rajendra Mishra School	0		100	
Receivable GIAN/OTG	22170		0	
Grant Receivable from MHRD on account of Plan Expenditure	80024983		131850019	
Receivable (Holding Events)	316776		0	
		164439609		187325006
Sub Total (A)		1679386703		1646352951
B) Technology Guest House - Current Assets (Details Separately Enclosed)		22390		802015
C) SRIC - Current Assets		310852413		241653476
SRIC - Project Assets Created out of Sponsored Project ownership yet to be vested		4634471666		4083719908
D) Continuing Education Programme (CEP)		4707932		
TOTAL (A + B + C)		6629441104		5972528350



(P.K. Sahoo)
Asst. Registrar (Finance)

INDIAN INSTITUTE OF TECHNOLOGY KHARAGPUR

Schedules forming Part of Income & Expenditure as at 31st March 2019

SCHEDULE - 9 : ACADEMIC RECEIPTS

Particulars	(Amount in Rupees)	
	Current Year	Previous Year
A) ACADEMIC RECEIPTS		
1) Tuition Fee	620487808	396205089
2) Admission Fee	-	-
3) Enrolment Fee	-	-
4) Library Admission Fee	-	-
5) Laboratories Fee	13671600	13329000
6) Art & Craft Fee	-	-
7) Registration Fee	-	5352300
8) Syllabus fee	-	-
9) Training & Placement Fee	4732500	4693500
10) Academic Verification Fee	3583731	1443644
11) Modernization Fee	1304900	1286000
12) Seat Rent/Seat Acceptance	-	51937000
Total (A)	643780539	474246533
Examination Fee		
1) Admission Test Fee	-	-
2) Annual Examination Fee	-	-
3) Mark Sheet, Certificate Fee	-	-
4) Entrance examination fee	-	-
5) Examination fee	8201100	7321050
Total (B)	8201100	7321050
Other Fee		
1) Identity Card Fee	-	-
2) Fine/ Miscellaneous Fee	-	-
3) Medical Registration/Examination fee	1139300	1460150
4) Transportation fee	-	-
5) Hostel Fee/Seat Rent	14938450	14599456
6) Student Amenities Contribution	13671800	-
7) Electricity & Water Fees	-	-
8) Insurance Fees	-	2425951
9) Internet Connectivity Fees	9102800	8885600
10) Statutory Fees	1618000	1806000
11) Student Amenity Fees	-	13304400
12) Student Welfare Fees	1065697	-
13) Duplicate Verification Fees Receipt	-	-
14) Fees Received from M.Tech Railway Engineering	-	-
15) Net Income from PGDBA Course with ISI & IIM(C)	-	-
- Gross Receipts from PGDBA	34045888	-
- Less Direct expenditure incurred on PGDBA	17203617	-
	16842271	21473391



(P.K. Sahoo)

Asst. Registrar (Finance)

INDIAN INSTITUTE OF TECHNOLOGY KHARAGPUR

Schedules forming Part of Income & Expenditure as at 31st March 2019

(Amount in Rupees)

Particulars	Current Year	Previous Year
16) Others	34361980	4698400
Total (C)	92740298	68653348
Sale of Publications		
1. Sale of Admission Form	0	0
2. Sale of Syllabus and Question Paper, etc.	0	0
3. Sale of Prospectus including admission forms	0	0
Total (D)	0	0
Other Academic Receipts		
1. Registration fee for workshops, programme	5501900	0
2. Registration fees (Academic Staff College)	0	0
3. Other Academic Fees	3520000	2801494
Total (E)	9021900	2801494
Less : Fund Transfer to Institute's Contribution to Approved Project Fund	0	-34600000
Less : Amount transferred for HEFA Escrow	-50000000	0
TOTAL (A+B+C+D+E)	253743837	518422425

SCHEDULE - 10 : GRANTS/SUBSIDIES

(Amount in Rupees)

Particulars	MHRD				Total	Previous Year
	Non Recurring		Recurring			
	Current Year	Current Year	Current Year	Current Year	Current Year	
Balance B/F	-131850019					
Prior Period Adjustment (Grant Overspent for Previous Year)			-429990619			
		-131850019		-429990619	-561840638	-494670399
Add: (i) Receipts during the year		1334300000		5253400000	6587700000	6420000000
(ii) Provision for liability for creation of capital Assets Written back		40935986			40935986	0
Total (A)		1243385967		4823409381	6066795348	5925329601
Less:						
Utilised for Revenue Expenditure		0		4823409381	4823409381	4895800000
Utilized for Capital Expenditure		1099527677		0	1099527677	887549620
Provision for Foreign Purchase		81860486		0	81860486	50000000
Provision for Expenses		141102787		0	141102787	
Provision for Project Expenditure		920000		0	920000	223830000
Total (B)		1323410950		4823409381	6146820331	6057179620
Balance C/F (A-B)	0	-80024983		0	-80024983	-131850019



(P.K. Sahoo)
Asst. Registrar (Finance)

INDIAN INSTITUTE OF TECHNOLOGY KHARAGPUR

Schedules forming Part of Income & Expenditure as at 31st March 2019

SCHEDULE - 11 : INCOME FROM INVESTMENTS

(Amount in Rupees)

Particulars	Investment from Earmarked Fund		Investment - Others	
	Current Year	Previous Year	Current Year	Previous Year
(Income on Investment from Earmarked/Endowments funds transferred to Funds)				
1) Interest/Premium on Redemption				
On Government Securities/Others			18178163	9965489
Endowment Fund A/c	219379224	235609934		
Institute Development Fund (IDF)	56990889	61552727		
Multi Speciality Hospital	2240449	6957365		
Diamond Jubilee	33249392	10477676		
G.S Sanyal School of Telecommunication (GSSOT)	6113012	5934150		
Institute Endowment, Scholarship Prize Fund (IESPF)	3961916	6265955		
Centre for Educational Technology (CET)	554411	1371140		
Scholarship	4930052	4648134		
Vinod Gupta School of Management (VGSoM)	2861865	2783881		
General Insurance Scheme (GIS)	255129	230301		
BC Roy Memorial	0	0		
Vijay Kiyawat Endowment	49616	72194		
Nehru Museum	106347	118500		
Donated Chair	8948804	11705399		
Post Retirement Medical Scheme (PRMS)	25368405	26644785		
Oversight Committee (OSC)/OBC	4814125	6085205.09		
Institute Contribution to Project	21795	560483		
Subsidiary Fund	511030			
ISWT	519818	132302		
One time Additional Grant	27654865			
Other Bonds/Debentures	0	0		
2) Dividends				
On Shares	0	0		
On Mutual Fund Securities	0	0		
3) Rents	0	0		
4) Interest on Term Deposits	0	0		
TOTAL	398531143	381150130	18178163	9965489
TRANSFERRED TO EARMARKED/ EARMARKED FUNDS	398531143	381150130	0	0
Transferred to Income and Expenditure A/c	0	0	18178163	9965489



(P.K. Sahoo)

Asst. Registrar (Finance)

INDIAN INSTITUTE OF TECHNOLOGY KHARAGPUR

Schedules forming Part of Income & Expenditure as at 31st March 2019

SCHEDULE - 12 : INTEREST EARNED

(Amount in Rupees)

Particulars	Current Year	Previous Year
1) On Savings Accounts:		
a) With Scheduled Banks	15936832	40569053.7
b) Others (Premium on Redemption)	13217108	46458797.29
2) On Loans:		
a) Employees/Staff	5106908	8724580
b) Others	0	0
3) Interest on Debtors and Other Receivables	0	0
4) Interest on Electricity Deposits	0	0
TOTAL	34260848	95752431

SCHEDULE - 13 : OTHER INCOME

(Amount in Rupees)

Particulars	Current Year		Previous Year	
A. Income from Land & Building				
1. Hostel Room Rent	1594213		826298	
2. License fee/Electricity	14811925		12749450	
3. Hire Charges of Auditorium/ Play Ground/ Convocation Centre	501000		236400	
4. Electricity Recovery	57724750		55704454	
5. Water Charges Recovery	713569		763054	
6. Recovery of other Charges	0		0	
7. Telephone Charges Recovery	43381		38435	
Total		75388838		70318091
B. Sale of Institute Publications		0		0
C. Income from Holding events				
1. Gross Receipts from JEE	40121875		48405968	
Less Direct expenditure incurred on JEE	26883820	13238055	28640996	19764972
2. Gross Receipts from GATE	142544312		89616782	
Less Direct expenditure incurred on GATE	65383051	77161261	59233879	30382903
3. Gross Receipts from ICM	9347413		9129403	
Less Direct expenditure incurred on ICM	649	9346764	0	9129403
4. Gross Receipts from ESD	7513918		9088203	
Less Direct expenditure incurred on ESD	2065	7511853	1544	9086660



(P.K. Sahoo)
Asst. Registrar (Finance)

INDIAN INSTITUTE OF TECHNOLOGY KHARAGPUR

Schedules forming Part of Income & Expenditure as at 31st March 2019

(Amount in Rupees)

Particulars	Current Year		Previous Year	
5. Gross Receipts from JMET	1479725		2324418	
Less Amount transferred to IDF	1094090	385635	0	2324418
6. Gross Receipts towards Convocation	6779000		6648500	
Less Direct expenditure incurred on Convocation	17807524	-11028524	12369377	-5720877
7. Project Expenses				
Amount Transferred from Corpus/Provision for Project Expenditure	32020045		59462064	
Less : Project Expenditure incurred by SRIC on behalf of Institute including earlier year(s)	0		0	
(i) Salary	7614658		8004424	
(ii) Consumables/Contingencies	18409847		44594127	
(iii) Travelling Expenditure	3545540		4494133	
(iv) Administrative and Misc Expenditure	2450000	0	2369380	0
8. CEP Overhead	0		0	
D. Others				
1. Income from Consultancy	0		0	
2. RTI fees	1641		2387	
3. Income from Royalty	0		0	
4. Sale of Application form (Recruitment)	0		0	
5. Sale of tender form, waste paper, etc.	2078225		0	
6. Enlistment Fees	0		0	
7. Profit on Sale / Disposal of Assets	0		0	
a) Own Assets	0		0	
b) Assets received free of cost	0		0	
8. Liability Written back	0		22292167	
9. Transport Recovery	0		0	
10. Auction Sale & Sale of Farm Product	0		0	
11. Hospital charges recovery	69283		77936	
12. Sale of Consumable	0		954859	
13. Liquidity Damage	533219		1486172	
14. Income from Library	0		0	
15. Foreign Service /Lien Contribution	17039963		2508743	
16. Received from Vijay Kiyawat for Recurring Expenditure	0		0	
17. Other Misc Income	11801603	31523934	9997413	37319677
Sub Total (A+B+C+D)		203527818		172605247
E. Net Income from Technology Guest House (Details at Separate Schedule)				
Gross Receipts from Technology Guest House	0		0	
Less Direct expenditure incurred of Technology Guest House	0	0	0	0
Grand Total (A+B+C+D+E)		203527818		172605247



(P.K. Sahoo)

Asst. Registrar (Finance)

INDIAN INSTITUTE OF TECHNOLOGY KHARAGPUR

Schedules forming Part of Income & Expenditure as at 31st March 2019

SCHEDULE - 14 : PRIOR PERIOD INCOME

(Amount in Rupees)

Particulars	Current Year	Previous Year
1. Academic Receipt	13106	0
2. Income From Investments	0	0
3. Interest Earned	0	0
4. Other Income	10959901	2314868
5. Subsidiary - JMET	0	0
6. Other (Specify)	0	0
7. Diamond Jubilee Fund	0	0
8. Adjustment of Opening Unspent Balance of Plan Grant	0	0
9. Petrol Chair Professor - Donated Chair	0	0
10. GSSOT	0	0
11. Nehru Museum	0	0
12. RC & RSC	0	0
13. Multi Speciality Hospital	0	0
Grand Total (A+B+C+D)	10973007	2314868

SCHEDULE - 15 : STAFF PAYMENT & BENEFITS (ESTABLISHMENT)

(Amount in Rupees.)

Particulars	Current Year			Previous Year		
	Non Recurring	Recurring	Total	Non Recurring	Recurring	Total
a) Salaries and Wages	-	2017199685	2017199685	-	1699669048	1699669048
b) Arrear Salary	-	2442110	2442110	-	460410746	460410746
c) Allowances and Bonus	-	5774512	5774512	-	13523715	13523715
d) Contribution to CPF	-	6390295	6390295	-	2860475	2860475
e) Retirement and Terminal Benefits	-	1528847190	1528847190	-	1796093294	1796093294
f) LTC Facility	-	19710218	19710218	-	14049283	14049283
g) Medical Facility	-	73016504	73016504	-	92580172	92580172
h) Children Education Allowance	-	7884214	7884214	-	14111120	14111120
i) Others (Specify)	-	1085856	1085856	-	4423122	4423122
j) Cumulative Professional Development Allowance	-	40749982	40749982	-	40183917	40183917
k) Liveries	-	323087	323087	-	894127	894127
l) Honararium/Stipend/Overtime Allowance	-	12473623	12473623	-	0	0
m) Salary to Others	-	2755158	2755157.82	-	0	0
n) Staff Welfare Expenses	-	1174880	1174880	-	641177	641177
Total	-	3719827314	3719827314	-	4139440196	4139440196



(P.K. Sahoo)
Asst. Registrar (Finance)

INDIAN INSTITUTE OF TECHNOLOGY KHARAGPUR

Schedules forming Part of Income & Expenditure as at 31st March 2019

SCHEDULE - 15A : EMPLOYEES RETIREMENT AND TERMINAL BENEFIT

(Amount in Rupees.)

Particulars	Current Year				Previous Year			
	Pension	Gratuity	Leave Encasement	Total	Pension	Gratuity	Leave Encasement	Total
Opening Balance as on 01.04.2018 (a)		918600000	1187300000	2105900000		565680084	641795716	1207475800
Less : Actual Payment During the Year (b)		67626131	99074492	166700623		52652902	57984198	110637100
Balance available as on 31.03.2019 c= (a-b)		850973869	1088225508	1939199377		513027182	583811518	1096838700
Provision required on 31.03.2019 as per actuarial valuation (d)		926317493	1232307989	2158625482		918600000	1187300000	2105900000
A. Provision to be made in the current year (d-c)		75343624	144082481	219426105		405572818	603488482	1009061300
B. Contribution to New Pension Scheme		-	-	78342751		-	-	73370110
C. Self Pension & Family Pension paid		-	-	1012320958		-	-	675948899
D. Arrear Self and Family Pension		-	-	-		-	-	-
E. Commutation of Pension		-	-	216059989		-	-	35771258
F. Travel to Hometown on Retirement		-	-	2697387		-	-	1941727
G. Deposit Linked Insurance Payment		-	-	-		-	-	-
Total (A+B+C+D+E+F+G)		-	-	1528847190		-	-	1796093294

SCHEDULE - 16 : ACADEMIC EXPENSES

(Amount in Rupees.)

Particulars	Current Year			Previous Year		
	Non Recurring	Recurring	Total	Non Recurring	Recurring	Total
a) Scholarship	-	847916421	847916421	-	826984148	826984148
b) Field work/ Participation in Conference	-	0	0	-	69008429	69008429
c) Expenses on Seminars/ Workshops/Conference	-	129650068	129650068	-	1132689	1132689
d) Payment to visiting Faculties/Expert	-	18673844	18673844	-	13417401	13417401
e) Examination expenses	-	1294053	1294053	-	1595482	1595482
f) Student Welfare Expenses/Student Support Service	-	10519008	10519008	-	0	0



(P.K. Sahoo)

Asst. Registrar (Finance)

INDIAN INSTITUTE OF TECHNOLOGY KHARAGPUR

Schedules forming Part of Income & Expenditure as at 31st March 2019

(Amount in Rupees.)

Particulars	Current Year			Previous Year		
	Non Recurring	Recurring	Total	Non Recurring	Recurring	Total
g) Laboratory Expenses	-	34233984	34233984	-	32381649	32381649
h) Publications	-	5774621	5774621	-	16111	16111
i) Stipend/ means -cum-merit Scholarship	-	0	0	-	13283938	13283938
j) Subscription/Registration Expenses	-	0	0	-	0	0
k) Other Academic Expenses	-	2164524	2164524	-	10026381	10026381
l) Departmental Operating Expenses	-	0	0	-	0	0
m) Prize & Award	-	2867610	2867610	-	260590	260590
n) Other Support Service Departmental Exp	-	458686	458686	-	2964722	2964722
o) Student Medical expenses	-	22681097	22681097	-	0	0
Total	-	1076233916	1076233916	-	971071540	971071540

SCHEDULE - 17 : ADMINISTRATIVE AND GENERAL EXPENSES

(Amount in Rupees.)

Particulars	Current Year			Previous Year		
	Non Recurring	Recurring	Total	Non Recurring	Recurring	Total
A. Infrastructure	-			-		
a) Electricity and Power	-	343775857	343775857	-	355540431	355540431
b) Water Charges	-	0	0	-	0	0
c) Insurance	-	1077801	1077801	-	85569	85569
d) Rent, Rates and Taxes (including Property Taxes)	-	167228	167228	-	293969	293969
B. Communication						
e) Postage and Stationery	-	2514627	2514627	-	2786127	2786127
f) Telephone, Fax and Internet/ Networking Charges	-	6567565	6567565	-	27204778	27204778
C. Others						
g) Printing and Stationery	-	21679777	21679777	-	19416149	19416149
h) Travelling and Conveyance Expenses	-	34371556	34371556	-	28581761	28581761
i) Hospitality Expenses	-	15336782	15336782	-	12059780	12059780
j) Auditors Remuneration	-	2694500	2694500	-	1092250	1092250
k) Professional Charges	-	10740796	10740796	-	11433203	11433203
l) Advertisement and Publicity	-	8029580	8029580	-	15849487	15849487
m) Magazines & Journals	-	213247	213247	-	394161	394161



(P.K. Sahoo)
Asst. Registrar (Finance)

INDIAN INSTITUTE OF TECHNOLOGY KHARAGPUR

Schedules forming Part of Income & Expenditure as at 31st March 2019

(Amount in Rupees.)

Particulars	Current Year			Previous Year		
	Non Recurring	Recurring	Total	Non Recurring	Recurring	Total
n) Security Charges	-	120833291	120833291	-	93104177	93104177
o) BOG & Others Meeting Expenses	-	373276	373276	-	1682880	1682880
p) Celebration of Important Days	-	1062243	1062243	-	1569604	1569604
q) House Keeping Expenses	-	140553264	140553264	-	156356665	156356665
r) Store & Consumables	-	14671159	14671159	-	11606480	11606480
s) Website Development Charges	-	81670	81670	-	473572	473572
t) Application Fees for Institute of Eminence/ Contribution to other Organization	-	8621000	8621000	-	2500000	2500000
u) Other Administrative & General Expenses	-	11910914	11910914	-	5540785	5540785
v) Interest Subvention	-	50897749	50897749	-	0	0
w) Miscellaneous and Contingencies	-	903179	903179	-	4073268	4073268
Total	-	797077061	797077061	-	751645095	751645095

SCHEDULE - 18 : TRANSPORTATION EXPENSES

(Amount in Rupees.)

Particular	Current Year			Previous Year		
	Non Recurring	Recurring	Total	Non Recurring	Recurring	Total
a) Vehicles (owned by Institution)	-	0	0	-	0	0
b) Running Expenses	-	2915401	2915401	-	4303341	4303341
c) Repair & Maintenance	-	437718	437718	-	640606	640606
d) Insurance Expenses & Road Tax	-	1736731	1736731	-	790567	790567
e) Vehicles taken on rent/ lease	-	292361	292361	-	0	0
f) Rent/ Lease expenses	-	0	0	-	564111	564111
g) Others	-	1141856	1141856	-	0	0
Total	-	6524067	6524067	-	6298625	6298625



(P.K. Sahoo)

Asst. Registrar (Finance)

INDIAN INSTITUTE OF TECHNOLOGY KHARAGPUR

Schedules forming Part of Income & Expenditure as at 31st March 2019

SCHEDULE - 19 : REPAIRS AND MAINTENANCE

(Amount in Rupees.)

Particular	Current Year			Previous Year		
	Non Recurring	Recurring	Total	Non Recurring	Recurring	Total
a) Building	-	68912081	68912081	-	86676970	86676970
b) Furniture & Fixture	-	4484266	4484266	-	3083787	3083787
c) Plant & Machinery	-	5790268	5790268	-	6405148	6405148
d) Office Equipment	-	3204785	3204785	-	2355848	2355848
e) Computers	-	36171638	36171638	-	37213984	37213984
f) Laboratories and Scientific equipment	-	16443811	16443811	-	14872144	14872144
g) Audio Visual Equipment	-	781862	781862	-	261184	261184
h) Cleaning Material & Services	-	1886307	1886307	-	1515648	1515648
i) Gardening	-	3545241	3545241	-	3243568	3243568
j) Estate Maintenance	-	3900854	3900854	-	1772512	1772512
k) Other (Specify)	-	587419	587419	-	4993935	4993935
l) Water Works	-	15104047	15104047	-	17204124	17204124
m) Vehicle	-	1365015	1365015	-	290937	290937
n) Electrical Installation & Equipment	-	24470269	24470269	-	49726777	49726777
o) Sanitation Maintenance	-	22069322	22069322	-	19494886	19494886
p) Road and Bridges	-	1343655	1343655	-	0	0
q) Telephone Maintenance	-	1757674	1757674	-	2859588	2859588
Total	-	211818513	211818513	-	251971040	251971040

SCHEDULE - 20 : FINANCE COST

(Amount in Rupees.)

Particular	Current Year			Previous Year		
	Non Recurring	Recurring	Total	Non Recurring	Recurring	Total
Interest on Loan	-	5888298	5888298	-	0	0
Bank Charges	-	582759	582759	-	3433738	3433738
Other Specify	-	0	0	-	0	0
Total	-	6471057	6471057	-	3433738	3433738



(P.K. Sahoo)
Asst. Registrar (Finance)

INDIAN INSTITUTE OF TECHNOLOGY KHARAGPUR

Schedules forming Part of Income & Expenditure as at 31st March 2019

SCHEDULE - 21 : OTHER EXPENSES

(Amount in Rupees.)

Particular	Current Year			Previous Year		
	Non Recurring	Recurring	Total	Non Recurring	Recurring	Total
a) Provision for Bad and Doubtful Debt	-	0	0	-	0	0
b) Staff Sports Meet	-	198844	198844	-	0	0
c) Grants/ Subsidies to other Institution/ organization	-	0	0	-	0	0
d) Grant given to	-	0	0	-	0	0
i) HMC	-	0	0	-	0	0
ii) Gymkhana	-	0	0	-	0	0
iii) PRMS	-	0	0	-	0	0
iv) Subsidised Canteen	-	0	0	-	467548	467548
v) Other Misc Expenses.	-	16260	16260	-	25675	25675
vi) Specific Project Expenditure	-	0	0	-	0	0
Salary	-	430400	430400	-	0	0
Consumables/ Contingencies	-	5802444	5802444	-	0	0
Travelling Expenditure	-	243005	243005	-	0	0
Administrative and Misc Expenditure	-	11680	11680	-	0	0
Total	-	6702633	6702633	-	493223	493223

SCHEDULE - 22 : PRIOR PERIOD EXPENSES

(Amount in Rupees.)

Particular	Current Year			Previous Year		
	Non Recurring	Recurring	Total	Non Recurring	Recurring	Total
1. Establishment Expenses	-	867598	867598	-	0	0
2. Academic Expenses	-	12199	12199	-	0	0
3. Administrative Expenses	-	0	0	-	0	0
4. Transportation Expenses	-	0	0	-	0	0
5. Repair & Maintenance	-	0	0	-	31270	31270
6. Scholarship	-	0	0	-	0	0
7. Other	-	2828592	2828592	-	466352	466352
Total	-	3708389	3708389	-	497622	497622



(P.K. Sahoo)

Asst. Registrar (Finance)

INDIAN INSTITUTE OF TECHNOLOGY KHARAGPUR

Schedules Forming Part of the Accounts for the Period Ended 31st March 2019

SIGNIFICANT ACCOUNTING POLICIES - SCHEDULE - 23

1. The Financial Statements of Indian Institute of Technology Kharagpur have been presented as proximate to the Format of Financial Statements for the Central Higher Educational Institution and suitably adapted, w.e.f. the Financial year 2014-15 as per MHRD 's Circular no F.No.32-21/2013-TS-1 dated 13th May,2015. As the stated format is adopted in the Financial Year 2014-15, the previous year's figure regrouped and recast wherever necessary for more appropriate presentation of events or transactions in the financial statements for the year 2018-19.
2. **Accounting Convention**
The Financial Statements are prepared on the basis of historical cost convention, unless otherwise stated and on the accrual method of accounting except otherwise stated and showing voluntary compliance to the accounting standards issued by "The Institute of Chartered Accountants of India", wherever applicable.
3. **Use of Estimates**
The Financial Statements have been prepared and presented in conformity with the applicable accounting standards - that is, based on the estimated and assumptions made by Indian Institute of Technology, Kharagpur as to the reported amounts of assets and liabilities, disclosure of contingent liabilities as at the date of the Financial Statements, and the reported amounts of revenue and expenses during the period. Actual results could differ from those of estimates.
4. **Inventory Valuation**
Stores and Spares (including Machinery Spares) are valued at cost.
5. **Investments**
Investments are shown at cost.
6. **Investment of Earmarked/ Specific Funds and Interest Income Accrued on such Investments:**
To the extent not immediately required for expenditure, the amounts available against such funds are invested in approved Securities & Bonds or Term Deposits for Fixed term with banks, leaving the balance to saving bank Accounts.
Interest received, interest accrued and due and interest accrued but not due on such investments are added to the respective fund and not treated as income of the Institution.
7. **Fixed Assets**
Fixed Assets are stated at actual cost less accumulated depreciation. The actual cost capitalized includes cost of the asset, freight, installation cost, duties and taxes and other incidental expenses until fixed assets are ready for use.
8. **Depreciation**
Depreciation is on Fixed Assets is provided on Straight Line method at the following rate as per Revision of Formats of Accounting of Central Educational Institutions (CEIs) communicated by the MHRD vide letter no. F.No.32/21/2013-TS-I dated 13.05.2015 from the Financial Year 2014-15.

INDIAN INSTITUTE OF TECHNOLOGY KHARAGPUR

Schedules Forming Part of the Accounts for the Period Ended 31st March 2019

Tangible Assets:

1. Land	-	0%
2. Site Development	-	0%
3. Buildings	-	2%
4. Road & Bridges	-	2%
5. Tube Wells & Water Supply	-	2%
6. Sewerage & Drainage	-	2%
7. Electrical Installation and Equipment	-	5%
8. Plant and Machinery	-	5%
9. Scientific & Laboratory Equipment	-	8%
10. Office Equipment	-	7.5%
11. Audio Visual Equipment	-	7.5%
12. Computer & Peripherals	-	20%
13. Furniture, Fixture & Fittings	-	7.5%
14. Vehicles	-	10%
15. Library Books & Scientific Journals	-	10%

Intangible Assets (Amortization):

1. E-Journals	-	40%
2. Computer Software	-	40%
3. Patents and Copyright	-	9 Years

The above change in Accounting Policies is made consequent upon the presentation of the Financial Statement as proximate to the Format of Financial Statements for the Central Higher Educational Institution and suitably adapted, w.e.f. the Financial year 2014-15 as per MHRD 's Circular no F.No.32-21/2013-TS-1 dated 13th May,2015.

Depreciation on the assets created out of Grant-in-Aid, Earmarked / Specific Fund / Assets created out of Sponsored Project Fund, where ownership has been vested with the Institute etc. are charged to the Corpus / Capital Fund on a systematic and rational basis over the useful life of depreciable asset by way of a reduced depreciation charge for systematic adjustment of the Grant-in-aid and Earmarked fund/ Specific Fund used for assets creation.

9. Revenue Recognition

9.1 Grant-in-Aid

The classification as to Non-Plan Grant (Revenue Grant-in-Aid) and Plan Grant for Capital Outlay is made as per sanction orders for respective grants.

- ii) Grants in Aid received in kind are accounted for on receipt of the Asset at the estimated market value and the same is credited to Corpus/ Capital Fund as per Accounting Principal mentioned in Revision of Format of Accounts of Central Education Institutions (CEIs). An amount equal to the depreciation charged during the year on these Assets is credited to asset account and debited to the Corpus / Capital Fund Account – Grant in aid (assets in kind).

INDIAN INSTITUTE OF TECHNOLOGY KHARAGPUR

Schedules Forming Part of the Accounts for the Period Ended 31st March 2019

- iii) Expenditure (including purchase of fixed assets) relating to grants received / receivable has been adjusted against the amount of the said grant. Unspent balances of Grants-in-Aid are carried forward to subsequent year under the head Current Liabilities and Provisions for adjustment against expenses in those years. Excess of Expenditure over the amount of the grant received after adjusting income, if any, related thereto, has been carried forward to subsequent year under the head "Loans and Advances" as amount receivable from Government of India, wherever necessary.
- (iv) Assets created out of Grant-in-aid, Earmarked/ Specific Fund/ Assets purchased from the sponsored project Fund, where ownership vests in the Institution have been credited to the Corpus/ Account as per Accounting Principal mentioned in Revision of Format of Accounts of Central Education Institutions (CEIs).

9.2 Fees from Students

Fees collected from students for various courses (Long term/Short term) of the Institute are recognized on accrual basis and spread over the tenure of the course.

- 9.3 Income other than that listed above is recognized as per Accounting Standard 9 issued by the Institute of Chartered Accountants of India.

9.4 Interest on Grant-In-aid.

Interest on unspent balance of grant-in-aid is recognized as income in the Income and Expenditure account.

- 9.5 **Income Tax:** The income of the Institute is exempt from Income Tax under Section 10(23C)(vi) of the Income Tax Act. No provision for tax is therefore made in the accounts.

- 10. Assets and Liabilities of SRIC have been incorporated in the Financial Statement as a line item as per existing practice. Assets created out of Sponsored Project Fund by SRIC for which ownership is yet to be vested to the Institute, is included in the Current Assets instead of adding it to the Fixed Assets of the Institute and correspondingly the equivalent amount is excluded from Corpus of SRIC/Institute and transferred to current liabilities of the Institute separately as line item as Project Fund. Other Assets and Liabilities have been shown as line item as per existing practice.
- 11. International Summer and Winter Terms (ISWT) Account is maintained at CEP separately. Hence, the same is incorporated in the Financial Statement as a line item as per existing practice.
- 12. Books of Accounts of Continuing Education for Professional (CEP) are maintained separately. Hence, the same Annual Accounts of CEP is incorporated as a line item from the year 2018-19.
- 13. Books of Accounts of Technology Guest House (TGH) are maintained separately. . Hence, the Annual Accounts of TGH is incorporated in the Financial Statement as a line item as per existing practice.

14. RETIREMENT BENEFITS

14.1. Liability towards Gratuity and Leave Encashment:

Liability towards Gratuity payable on death / retirement of employees (except employees on deputation) and leave encashment are accrued based on actuarial valuation done by the actuaries.

Gratuity Fund has been created during the year 2017-18 by transferring the balance lying in the provision for gratuity account as on 31st March 2018. It was decided in the Finance Committee meeting and BoG meeting, the Gratuity Fund will be invested with the LIC.

The leave encashment fund has been created during the year 2018-19 by the balance lying in the provision for Leave Encashment. It was decided in the Finance Committee and BoG meeting the Leave Encashment of the employees of the Institute will be deposited with LIC and the fund against past liabilities will be deposited to LIC in 5 instalments.

- 14.2 **Liability towards Pension:** Pension is paid to the Pensioners from the fund allocated by the MHRD each year. Liability is not provided on actuarial basis.

INDIAN INSTITUTE OF TECHNOLOGY KHARAGPUR

Schedules forming Part of the Accounts for the Period Ended 31st March 2019

CONTINGENT LIABILITIES and NOTES ON ACCOUNTS - SCHEDULE - 24

A. CONTINGENT LIABILITIES

The following Court cases are pending before the Hon'ble High Court of Calcutta, Hon'ble District Courts of Paschim Medinipur, Commissioner (Appeals) SERVICE TAX.

Sl. No.	Court Case Nos.	Subject Matter	Date of Filing	Authority
1.	W.P. No. 15270(W) of 2003 Prof. Subroto Roy, Former Professor of VGSoM Vs UOI/MHRD, Registrar, Director, Deputy Director, Dean(F&P), Late Prof. Kalyan Guin, Dean, VGSoM	Aggrieved with the Termination of his Contract Service as Professor from VGSoM	02.09.2003	HIGH COURT AT CALCUTTA
2.	W.P. No. 317 (W) of 2004 B. Ravi Kumar, Adopted Son of Late B. Laxmiamma, Ex- Attendant, Semi Skilled, E&M Vs Registrar, Assistant Registrar and Deputy Registrar (F&A)	Prayer for compassionate employment, payment of Death-cum-Retirement Benefits for his adoptive mother	08.04.2001	-do-
3.	F.M.A. 2451 of 2005 IIT Kharagpur Vs K.L. Dolui, Ex-Civil Contractor	Claim of payment for civil constructional works in the matter of M.S. No. 75/1995 pending in the District Judges Court Medinipur	2005	-do-
4.	F.A.T. No. 455 of 2008 M/s. Radon House Pvt. Ltd., Kolkata, Spare Parts seller for Old X-ray Machine Muller Diagnost 40 of Philips Ltd. at B.C. Roy Tech. Hospital Vs IIT Kharagpur	Decree for a sum of s.1,00,582/- +Interest @6%pa from 31.03.99 and decretal cost of Rs.12040/-	09.11.2008	For execution of the Decree the Institute filed Money Ex. 3/ 2011, transferred to Jurisdiction of Alipore Court.
5.	W.P.No. 5199 (W) of 2009 Nitosh Kumar Brahma, Ex- S.O., Department of Chemical Engineering Vs MHRD/IIT Kharagpur	Prayer for allowing him to continue his Service, Extension of Retirement Age from 62 to 65 years, Fixation of Pay, etc.	29.06.2009	HIGH COURT AT CALCUTTA

INDIAN INSTITUTE OF TECHNOLOGY KHARAGPUR

Schedules Forming Part of the Accounts for the Period Ended 31st March 2019

Sl. No.	Court Case Nos.	Subject Matter	Date of Filing	Authority
6.	W.P. No. 284 (W) of 2011 Dr. Amit Kumar Ghosh, Ex-Professor, Department of Aerospace Engineering Vs Chairman, BoG, Director, Registrar, Secretary, BoG, Justice Ronojit Mitra, Sri Ranjan Kumar Sarkar, VLO, UOI/MHRD, Dr. J.K. Tewari, DGS, IEE(I)	Prayer for restraining the Institute to proceed in the Departmental Proceedings, etc. in respect of the Petitioner since retired from service w.e.f. 30.04.2011	19.05.2011	-do-
7.	W.P. No. 6341 (W) of 2011 Pranab Kumar Roy, Ex-Sports Officer (Personal), Technology Students' Gymkhana Vs Sr. Central Government Advocate, IIT Kharagpur Chairman, BoG, Director Registrar, President, TSG Sabyasachi Sengupta, SO (Personal)	For appointing him as Sports Officer-in-Charge	30.03.2011	-do-
8.	W.P. No. 8555 (W) of 2011 Muthiah Ratnasamy, Ex-Deputy Librarian, Posted at VGSoM Vs UOI/MHRD, IIT Kharagpur Chairman, BoG, Director Registrar, Deputy Registrar	Allow him to continue his service up to 62 years.	16.05.2011	-do-
9.	W.P. No. 18447 (W) of 2011 Sanjib Ghosh Dastidar, Rathala, Talbagicha, Kharagpur-721 302 Vs UOI/MHRD, Registrar, AR(Audit), Rup Chand Murmu, Biswanath Ghosh Shyamal Kumar Mandal	For selection for the post of Contractual Security Supervisor/ Security Guard	14.11.2011	-do-
10.	CAN No. 611 of 2011 FMA 1766 of 2006 IIT Kharagpur Vs State of West Bengal, Kharagpur Municipality, Chairman, Kharagpur Municipality, UOI/MHRD, DM, Paschim Medinipur and Commissioner, Burdwan	In connection with the Levying of Municipal Taxes on IIT Kharagpur	13.01.2011	-do-

INDIAN INSTITUTE OF TECHNOLOGY KHARAGPUR

Schedules forming Part of the Accounts for the Period Ended 31st March 2019

Sl. No.	Court Case Nos.	Subject Matter	Date of Filing	Authority
11.	W.P. No. 20932 (W) of 2011 Partha Pratim Bhattacharjee Ex-Technical Assistant, Department of Computer Science and Engineering Vs IIT Kharagpur, Director, Registrar, Assistant Registrar, DG, NIRD, Secretary, MRD	Prayer to reinstate in the post of Junior Technical Superintendent	08.12.2011	-do-
12.	W.P. No. 7082 (W) of 2013 Dr. Anup Sharma, Ex- Medical Officer (Homeo), B. C. R. Tech. Hospital Vs IIT Kharagpur, Director, Registrar, Chairman, BoG, Head, BCTRH, Prof. Rintu Banerjee, Chairperson, SCOW	Praying for restraining from Compulsory Retirement from the Institute Services	06.03.2013	-do-
13.	W.P. No.32830 (W) of 2013 Purnendu Sekhar Panigrahi Ex-Part-time Market Supervisor, CELC Vs UOI/MHRD, Secretary, CELC, Director, IIT Kharagpur	Prayer for reinstating him in the post of Market Supervisor, granting financial benefits of past services of CELC	18.09.2013	-do-
14.	W.P. No. 11666 (W) of 2014 Dr. Asok Kumar Saha, Ex-Principal Scientific Officer, Rural Development Centre Vs UOI/MHRD, IIT Kharagpur, BoG, Director, Registrar, Assistant Registrar (Estt)	Prayer for conversion from CPG to GPF and payment of pensioner benefits.	04.04.2014	-do-
15.	W.P. No. 16600 (W) of 2014 Santosh Kumar Dolai, Ex-Attendant/Pensioner, Department of Agril, & Food Engineering Vs Director, Registrar, PAO(P) Ministry of Agriculture and BoG	For granting his continuity of JBMF Project Services with the Institute Services, Last Pay Protection and pensioner benefits accordingly	11.06.2014	-do-
16.	W.P. No. 33773 (W) of 2014 Tapan Kumar Guchhait Ex-Sports Officer (Personal) Technology Students Gymkhana Vs UOI/MHRD, IIT Kharagpur, BoG, Director, AR(E)	Prayer for conversion from CPF to GPF and granting pensioner benefits	05.12.2014	-do-

INDIAN INSTITUTE OF TECHNOLOGY KHARAGPUR

Schedules Forming Part of the Accounts for the Period Ended 31st March 2019

Sl. No.	Court Case Nos.	Subject Matter	Date of Filing	Authority
17.	W.P. No. 33771 (W) of 2014 Pralay Kumar Sengupta Ex-Superintendent, Stores and Purchase Section Vs UOI/MHRD/IIT Kharagpur, BoG, Director, AR (Establishment)	Prayer for conversion from CPF to GPF and granting pensioner benefits	05.12.2014	-do-
18.	W.P. No. 33782 (W) of 2014 Gopi Das, Ex- Senior Attdt. B.C.Roy Technology Hospital Vs UOI/MHRD, IIT Kharagpur, BoG, Director A.R. (Establishment)	Prayer for conversion from CPF to GPF and granting pensioner benefits	05.12.2014	-do-
19.	M.S. No. 75/1995 Kanai Lal Doloui, Ex-Civil Contractor Vs IIT Kharagpur and Others Appeal pending	For full and final settlement for civil construction works	1995	District Court at Paschim Medinipur
20.	J. Misc. No. 15/1989 Bimal Kanti Chakraborty Ex-Civil Contractor Vs IIT Kharagpur and Others	For full and final settlement of claim for civil constructional works	1989	-do-
21.	J. Misc. No. 16/1989 Bimal Kanti Chakraborty Ex-Civil Contractor Vs IIT Kharagpur and Others	For full and final settlement of claim for civil constructional works	1989	-do-
22.	W.P. No. 31158 (W) of 2017 Gajendra Narayan Paria Vs IIT Kharagpur and Others	Retirement and Pension Benefits	2017	High Court At Calcutta
23.	W.P. No. 31154 (W) of 2017 Pranay Kanti Jana Vs IIT Kharagpur and Others	Retirement and Pension Benefits	2017	DO
24.	W.P. No. 11951 (W) of 2018 Binod Chandra Jena Vs IIT Kharagpur and Others	Pay Protection and refixation of pay after Retirement and Pensioner Benefits	2018	Do
25.	W.P. No.- 5473/2017 PAN IITs Retired Faculty Association & Anr Vs Union of India & Ors	For Benefit to Retired Faculties and Fixation of pension	2017	High Court Delhi

INDIAN INSTITUTE OF TECHNOLOGY KHARAGPUR

Schedules forming Part of the Accounts for the Period Ended 31st March 2019

Sl. No.	Court Case Nos.	Subject Matter	Date of Filing	Authority
26.	W.P. No. 24235 (W) of 2016 Vasudeva Rao Allu Vs IIT Kharagpur and Others	Sexual Harassment Case	2017	HIGH COURT AT CALCUTTA
27.	W.P. No. 27999 (W) of 2016 Dr. Vasudeva Rao Allu Vs IIT Kharagpur and Others	Sexual Harassment Case	2016	HIGH COURT AT CALCUTTA
28.	W.P. No. 21235 (W) of 2017 Dr. Vasudeva Rao Allu Vs IIT Kharagpur and Others	Sexual Harassment Case	2017	HIGH COURT AT CALCUTTA
29.	W.P. No. 26657 (W) of 2017 Dr. S.S. Das Vs IIT Kharagpur and Others	Sexual Harassment Case	2017	HIGH COURT AT CALCUTTA
30.	W.P. No. 10620 (W) of 2016 Dr. Ashish Kumar Mukhopadhyay Vs IIT Kharagpur and Others	Upgradation in Grade Pay	2016	HIGH COURT AT CALCUTTA
31.	W.P. No. 19044 (W) of 2018 Prasenjit Das Gupta Vs IIT Kharagpur and Others	Against Recovery of irregular reimbursement of LTC Claim	2018	HIGH COURT AT DELHI
32.	W.P. No. 19040 (W) of 2018 Rajendra Singh Vs IIT Kharagpur and Others	Against Recovery of irregular reimbursement of LTC Claim	2018	HIGH COURT AT DELHI
33.	274/HAL/STAP-14/2017-18 dated 30.08.2018 passed by Commissioner CGST & CX, Kolkata North	Service tax on commercial coaching & Training run by CEP	2018	CESTAT, Kolkata

The above cases are pending before the respective Hon'ble High Court/District Judge Court. Thus the liabilities for the above could not be ascertained during the year.

B. NOTES ON ACCOUNTS

1. The Financial Statements of Indian Institute of Technology Kharagpur have been presented as proximate to the Format of Financial Statements for the Central Higher Educational Institution and suitably adapted, w.e.f. the Financial year 2014-15 as per MHRD 's Circular nof. No. 32-21/2013-TS-1 dated 13th May, 2015.
2. Current Assets, Loans and Advances In the opinion of the Management, the current assets, loans and advances have a value on realisation in the ordinary course of business, equal at least to the aggregate amount shown in the Balance Sheet.
3. Accrued Interest on investments is taken on the basis of certification provided by the Bankers. In case where no certification is provided by the bankers the same is calculated on simple interest basis as per rates appearing in the instruments.

INDIAN INSTITUTE OF TECHNOLOGY KHARAGPUR

Schedules Forming Part of the Accounts for the Period Ended 31st March 2019

4. Stores and Spares are valued at cost and included in the current assets wherever the closing stocks are available.
5. With reference to Para 9.1 (iv) of Schedule-23: Significant Accounting Policies, the Assets created out of grant-in-aid 2018-19 have been credited to the Corpus/ Capital Fund and prescribed format of MHRD; Excess of Expenditure over the amount of the grant received after adjusting opening balance and others, if any, related thereto, has been carried forward to subsequent year under the head "Loans and Advances" as amount receivable from MHRD Government of India, wherever necessary.

Unspent balance of Grant-in-Aid(Non-Recurring) is shown under the head "Loans and Advances" as amount receivable from MHRD Government of India during the year.

During the Financial year 2018-19, assets created out of Grant-in-aid / Earmarked Fund / Specific fund and assets created out Sponsorship, where ownership vested to the Institute have been transferred to the Corpus/ Capital Fund.

The depreciation on assets created out of Grant-in-Aid, Earmarked Fund/ Specific Fund, assets created out of sponsored project fund/ project fund or other fund are also computed and an amount of Rs. 95.19 crore charged to the Statement of Income and Expenditure.

During the year depreciation amounting to Rs. 95.11 crore on assets created out of Grant-in-Aid, Earmarked Fund/ Specific Fund & Sponsored Project (where ownership has been vested to the Institute) transferred from Statement of Income & Expenditure to Corpus/ Capital Fund separately for better presentation of the Financial Statement for the year 2018-19.

Accordingly, net Assets procured out of Grant-in-aid, Earmarked & Specific Fund, Sponsored project Fund is separately shown in the Corpus/ Capital Fund. Depreciation on Assets procured from Institute generated fund / event is adjusted with the Surplus/ (Deficit) during the year.

- (i) As could be seen, the Corpus / Capital Fund and Reserve & Surplus have not been resulted in any material effect on the overall financial position except to the extent disclosed above.
- (ii) A change in accounting policy on depreciation has been made during the year 2014-15 consequent upon the adoption of the presentation of the Financial Statement as proximate to the Format of Financial Statements for the Central Higher Educational Institution and suitably adapted, w.e.f. the Financial year 2014-15 as per MHRD 's Circular no F.No.32-21/2013-TS-1 dated 13th May,2015.
6. Income and expenditure of JEE, GATE, ICM, ESD, JMET, CEP, Convocation are treated as holding events as per new format of Accounting and same have been shown separately in Schedule -13.
7. International Summer and Winter Terms (ISWT) and Continuing Education for Professionals (CEP) Accounts are maintained at CEP separately. These have been incorporated in the Financial Statement as a line item as per existing practice.
8. SRIC has maintained separate books of accounts. Assets and Liabilities of SRIC have been incorporated in the Financial Statement as a line item as per existing practice. Assets created out of Sponsorship Project Fund by SRIC upto 2018-19 for which ownership is yet to be vested to the Institute, is included in the Current Assets instead of adding it to the Fixed Assets of the Institute. Other Assets and Liabilities have been shown as line item as per existing practice.
9. Equipments head of SRIC has been regrouped under Scientific and Lab Equipments during the year 2018-19.
10. Books of Accounts of Continuing Education for Professional (CEP) are maintained separately. Hence, the same Annual Accounts of CEP is incorporated as a line item from the year 2018-19.
11. Books of Accounts of Technology Guest House (TGH) are maintained separately. Hence, the Annual Accounts of TGH is incorporated in the Financial Statement as a line item as per existing practice.
12. Prior Period Adjustment: During the year 2017-18, an amount of Rs. 13.19 crore i.e. Non- Recurring expenditure over and above the actual grant-in-aid received was shown as receivable from MHRD under Schedule 3(C) and schedule 8 of the Balance Sheet for the year 2017-18. However, the Recurring Expenditure over and above the actual Grant-in-Aid received plus Internal Revenue Generation excluding depreciation amounting to Rs. 42.99 crore was not shown as Grant-Receiveable from MHRD for the year 2017-18 and adjusted the said amount with the Corpus / Capital Fund for the year 2017-18.

INDIAN INSTITUTE OF TECHNOLOGY KHARAGPUR

Schedules forming Part of the Accounts for the Period Ended 31st March 2019

Institute vide letter no. IIT/KGP/ACCTS/MHRD/UC/18-19/57 dated 11.01.2019 had submitted the Final Utilization Certificate for the year 2017-18 and shown an amount of Rs. 13.19 crore and Rs.42.99 crore as receivable from MHRD under the head Non-Recurring expenditure and Recurring Expenditure respectively. The Final Utilization Certificated has been accepted by MHRD vide letter no. 4-1/2017-TS-1 dated 11.01.2019.

Accordingly, the both receivable amount has been adjusted with the Grant-in-Aid received for the year 2018-19.

As the Recurring Grant-in-Aid Receivable for the year 2017-18 has not been shown in the Annual Accounts for the year 2017-18, the amount of Rs. 42.99 crore has been adjusted with the Corpus / Capital Fund and Grant-in-Aid Receivable from MHRD during the year 2018-19 through Prior Period adjustment.

Furthermore, the adjustment has been made directly with the Corpus/ Capital Fund through prior period adjustment for better presentation of the Financial Statement for the year 2018-19.

Other adjustment of under the head prior period is normal in nature.

13. Taxation: Indian Institute of Technology is exempted u/s 10(23C) of the Income Tax. Hence no provision has been made in the account in respect of Income Tax.
14. It was observed during the year 2018-19 from SBI KGP branch that an amount of Rs. 30,97,018 as the principal value of investments is lying with the SBI Kharagpur branch but the purpose of these investments and the value of the Investments was not found in the books of accounts of the Institute. Hence, during the year 2018-19, Institute has recognized the said investment in the books of accounts as unidentified receipt. However, the same will be adjusted under proper head of accounts in subsequent years on completion of reconciliation.
15. Accrued interest amounting to Rs. 1.93 lakhs on the total investment amount of Rs. 30,97,018 has been recognized as income of the Institute.
16. 24 Numbers of Schedule are annexed to and from an integral part of the Balance Sheet as at 31st March 2019 and the Income and Expenditure Account for the year ended on that date.
17. Provision for gratuity and Leave Salary has been made on the basis of actuarial valuation.
Gratuity Fund has been created during the year 2017-18 by transferring the balance lying in the provision for gratuity account as on 31st March 2018. It was decided in the Finance Committee meeting and BoG meeting, the Gratuity Fund will be invested with the LIC. Accordingly, an amount of Rs. 15 crores (i.e. Part amount) has been deposited at the end of the year 2017-18 and balance amount of the Gratuity Fund has been deposited in the year 2018-19 to LIC.
The leave Encashment fund has been created during the year 2018-19 by the balance lying in the provision for Leave Encashment. It was decided in the Finance Committee and BoG meeting the Leave Encashment of the employees of the Institute will be deposited with LIC and the fund against past liabilities will be deposited to LIC in 5 instalments. Accordingly an amount of Rs.20 crores has been deposited to LIC towards 1st instalment of Leave Encashment Fund.
18. Pension payment is made on due basis.
19. Fixed Assets as set out in the Schedule-8 do not include assets purchased out of funds of sponsored Research Projects / Studies / Schemes held and used by the SRIC, as project sanctions include stipulations that all such assets purchased out of project funds will remain the property of the sponsors.
20. The GPF, CPF and NPS account are maintained separately which have not been incorporated in the Institute Account. The same have been enclosed separately.
21. The previous year's figure regrouped and recast wherever necessary for more appropriate presentation of events or transactions in the financial statement of 2018-19.

INDIAN INSTITUTE OF TECHNOLOGY KHARAGPUR

General Provident Fund

Receipts and Payment Account for the Year Ended 31st March 2019

RECEIPTS	Current Year	Previous Year	PAYMENT	Current Year	Previous Year
Opening Balances:			Expenses		
Current A/c SBI	11094676	0	Advance/NRW/FP	243883554	236218398
Savings A/c SBI	281580	6799543			
			Misc Payment	8302862	0
Encashment of Investments			Py as per l/yr Balance sheet	12733	55000
Long Term Investments matured	902945327	1642826563			
			Other Charges	0	0
Income on Investments			Bank Charges	826	649
Interest on Investments	108839334	149162252	Other Payment	0	423
			Investments		
Subscriptions & Other Credits	339633354	203602436	Long Term Investments	1108792741	1757722030
Other Receipts			Closing Balance		
Lien contributions	0	2499992	Current A/c SBI	3787016	11094676
Others	2277027	481970	Savings A/c SBI	291566	281580
Total	1365071298	2005372756	Total	1365071298	2005372756

Income and Expenditure account for the Year Ended 31st March 2019

EXPENDITURE	Current Year	Previous Year	INCOME	Current Year	Previous Year
Credited to Subscribers' A/c:			Interest for the year	42639794	85843621
Interest on own subscription	135605255	120126109	Add: Accrued interest	57905677	66199540
Administrative Expenses:	0	0	Bank Charges	0	0
Bank Charges	826	649	Excess of Exp over Income	35060610	0
Excess of Income over Exp	0	31916403			
Total	135606081	152043161	Total	135606081	152043161

Balance Sheet as at 31st March 2019

LIABILITIES	Current Year	Previous Year	ASSETS	Current Year	Previous Year
Subscribers' A/c			Investments	1946606657	1740759243
Opening Balance	1649523946	1559513954	Accrued Interest	57905677	66199540
Less: Adjustments	0	0			
Add: Subscription & Other Credits	466935747	323728357	Excess FP recoverable	201333	
Less: Liabilities met during the year	243482221	233718365			
			Closing Balance		
Closing Balance	1872977472	1649523946	Current A/c SBI	3787016	11094676
			Savings A/c SBI	291566	281580
Subscription to be credited next year	2077027	12733			
Reserve & Surplus	133737750	168798360			
Total	2008792249	1818335039	Total	2008792249	1818335039



(S. Nayak)
Deputy Registrar (A/Cs)



(CA. B. Bhattacharyya)
Deputy Registrar (F & A)



(Prof. B. N. Singh)
Registrar



(Prof. P. P. Chakrabarti)
Director

INDIAN INSTITUTE OF TECHNOLOGY KHARAGPUR

Contributory Provident Fund

Receipts and Payment Account for the Year Ended 31st March 2019

RECEIPTS	Current Year	Previous Year	PAYMENT	Current Year	Previous Year
Opening Balances:			Expenses		
Savings A/c SBI	3594291	4785803	Advance/NRW/FP	24407391	5929952
Encashment of Investments	0	0	Transfer of Fund	0	0
Long Term Investments matured	96141899	176781940	Misc Payment	16180	0
Income on Investments			Bank Charges	0	0
Interest on Investments	63047574	16221919	Investments		
Subscriptions & Other Credits	29494886	11876674	Long Term Investments	166908771	203414403
IC Received	6556270	3272310	Closing Balance		
Other Receipts	0	0	Savings A/c SBI	7502578	3594291
Total	198834920	212938646	Total	198834920	212938646

Income and Expenditure account for the Year Ended 31st March 2019

EXPENDITURE	Current Year	Previous Year	INCOME	Current Year	Previous Year
Credited to Subscribers' A/c:	0		Interest for the year	55161884	3312346
Interest on own subs & IC	15199452	11093102	Add: Accrued interest	6798272	10041221
Administrative Expenses:					
Bank Charges	0	0			
Excess of Income over Expenditures	46760704	2260465			
Total	61960156	13353567	Total	61960156	13353567

Balance Sheet as at 31st March 2019

LIABILITIES	Current Year	Previous Year	ASSETS	Current Year	Previous Year
Subscribers' A/c			Investments	274181274	203414402
Opening Balance	181742669	159860219	Accrued Interest	6798272	7885690
Less: Adjustment	0	0	Accrued Interest previous years	0	0
Add: Subscription & Other Credits	51250608	27812402	Receivable from Instt	25280	25280
Less: Liabilities met during the year	24423571	5929952	Closing Balance		
Closing Balance	208569706	181742669	Savings A/c SBI	7502578	3594291
Reserve & Surplus	79937698	33176994			
Total	288507404	214919663	Total	288507404	214919663



(S. Nayak)
Deputy Registrar (A/Cs)



(CA. B. Bhattacharyya)
Deputy Registrar (F & A)



(Prof. B. N. Singh)
Registrar



(Prof. P. P. Chakrabarti)
Director

INDIAN INSTITUTE OF TECHNOLOGY KHARAGPUR

National Pension System

Statement of Receipts and Payment for the Year Ended 31st March 2019

(Amount in Rs.)

RECEIPTS	Current Year	Previous Year	PAYMENT	Current Year	Previous Year
			Expenses		
Opening Balances:					
Saving A/c SBI	345586	136857	Transfer of Fund	0	112670148
			Employee's Cont.	95376636	
Encashment of Investments			Employer's Cont.	95376636	
Long term Investments Matured	1168571	1084889	Refunded to Member	15703	39044
Income on Investments	0	0	Bank Charges	0	0
Interest on Investments	79056	83682			
Interest on SB A/c	50961	31593	Investments	1247627	1168571
Subscriptions & Other Credits		112886328	Closing Balance		
Employee's Cont.	95416582				
Employer's Cont.	95392333		Saving A/c SBI	436487	345586
Total	192453089	114223349	Total	192453089	114223349

Income and Expenditure account for the Year Ended 31st March 2019

(Amount in Rs.)

EXPENDITURE	Current Year	Previous Year	INCOME	Current Year	Previous Year
Credited to Subscribers' A/c :			Interest for the year	104163	85032
			Add: Accrued interest	29779	25854
Administrative Expenses:					
Bank Charges	0	0			
Expenses of Income over Expenditures	133942	110886			
Total	133942	110886	Total	133942	110886

Balance Sheet as at 31st March 2019

(Amount in Rs.)

LIABILITIES	Current Year	Previous Year	ASSETS	Current Year	Previous Year
Subscriber's A/c			Investments	1247627	1168571
Opening Balance	284136	107000			
Add: Subscription & Other Credits	190808915	112886328	Accrued Interest	29779	25854
Less: Liabilities met during the year	190768975	112709192			
Closing Balance	324076	284136	Closing Balance		
Reserve & Surplus	1389817	1255875	Saving A/c SBI	436487	345586
Total	1713893	1540011	Total	1713893	1540011



(S. Nayak)
Deputy Registrar (A/Cs)



(CA. B. Bhattacharyya)
Deputy Registrar (F & A)



(Prof. B. N. Singh)
Registrar



(Prof. P. P. Chakrabarti)
Director

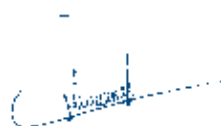
TECHNOLOGY GUEST HOUSE, IIT KHARAGPUR

Balance Sheet as at 31st March 2019

(Amount in Rs.)

SOURCES OF FUND	Schedule	Current Year 31st March-2019	Previous Year 31st March-2018
CORPUS/CAPITAL FUND	1	28205002	28034401
EARMARKED/ENDOWMENT FUNDS	2	0	0
CURRENT LIABILITIES AND PROVISIONS	3	5928947	4982030
TOTAL		34133949	33016431

APPLICATIONS OF FUND	Schedule	Current Year 31st March-2019	Previous Year 31st March-2018
FIXED ASSETS	4		
TANGIBLE ASSETS		8496339	9158427
INVESTMENT	5	9281189	10000000
CURRENT ASSETS	6	16334031	13055989
LOANS, ADVANCES & OTHERS	7	22390	802015
TOTAL		34133949	33016431



Professor in Charge, TGH



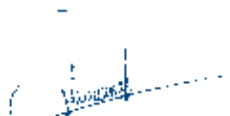
Assistant Registrar (A/Cs)

TECHNOLOGY GUEST HOUSE, IIT KHARAGPUR

Income and Expenditure Account for the Year Ended 31st March 2019

(Amount in Rs.)

Particulars	Schedule	Current Year 31st March-2019	Previous Year 31st March-2018
INCOME			
Income from Room Rent	8	39748266	40718160
Interest Earned	9	159380	207483
Other Income	10	0	141064
TOTAL (A)		39907646	41066707
EXPENDITURE			
Estt & Administrative Expenses	11	1830487	3259576
Repairs & Maintenance	12	36797435	35174232
Finance Cost	13	14465	55553
Depreciation	4	1094658	1053416
TOTAL (B)		39737045	39542777
Balance being excess of Income over Expenditure (A-B)		170601	1523930
Transfer to Capital Reserve for equivalent amount of Depreciation		-	-
Balance being Surplus / (Deficit) Carried to Capital Fund		170601	1523930



Professor in Charge, TGH



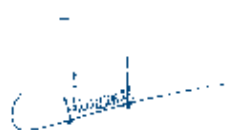
Assistant Registrar (A/Cs)

TECHNOLOGY GUEST HOUSE, IIT KHARAGPUR**Receipts and Payments for the Year Ended 31st March-2019**

(Amount in Rs.)

Sl. No.	RECEIPTS	Current Year 31st March-2019	Previous Year 31st March-2018
I	Opening Balance		
	Cash in Hand	63111	29611
	Cash at Bank	2524593	17860044
II	Room Rent	37206421	40154447
III	Investment	718811	0
IV	Interest Received	159380	207483
V	Other Receipts	0	50235
	TOTAL	40672316	58301820

Sl. No.	PAYMENTS	Current Year 31st March-2019	Previous Year 31st March-2018
I	Estt & Administrative Expense	1755884	3203907
II	Expenditure on Fixed Assets	432570	3268321
III	Investment and Deposit made	0	10000000
IV	Housekeeping & Maintenance	35140194	37660868
V	Other Payment	14465	1581020
VI	Closing Balance		
	Cash in hand	7191	63111
	Cash in Bank	3322012	2524593
	TOTAL	40672316	58301820



Professor in Charge, TGH



Assistant Registrar (A/Cs)

TECHNOLOGY GUEST HOUSE, IIT KHARAGPUR

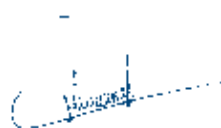
Schedules Forming Part of the Balance Sheet as at 31st March 2019

(Amount in Rs.)

Particulars	Current Year		Previous Year
Schedule No.1 : Corpus/Capital Fund			
Balance as at the beginning the of the year	28034401		26510471
Add : Excess of Income over Expenditure	170601	28205002	1523930
Total		28205002	28034401

Schedule No. 2 : Earmarked/Endowment Fund

Particulars	Current Year		Previous Year
Schedule No.3 : Current Liabilities and Provisions			
Outstanding Expenses		3517460	3298949
Outstanding for preparation of Annual Accounts		100000	50000
Excess Room Rent Receipt		27692	27692
Security Deposit		1948226	1306891
Payable to AMGH (Last A/c)		2600	2600
Excess RT from D Mukhapadhya		8800	8800
Excess Receipt from Institute		17250	17250
Payable to Vendor(Time Barred)		49325	0
Payable to Dean (AA-IR)		4800	4800
Payable TDS on GST		51512	0
Payable GST on Room Sales		154068	159370
Payable TDS		47214	105678
Total		5928947	4982030



Professor in Charge, TGH



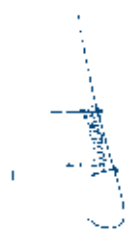
Assistant Registrar (A/Cs)

TECHNOLOGY GUEST HOUSE, IIT KHARAGPUR

Schedules Forming Part of Income and Expenditure at 31st March-2019

Schedule No. 4 : FIXED ASSETS

DESCRIPTION	Rate of Dep	GROSS BLOCK			DEPRECIATION			NET BLOCK				
		Cost/Valuation at the beginning of current year	Addition during the year	Deductions during the year	Cost/Valuation at the current year end	As at the beginning of the year	On Addition during the year	On Deductions during the year	Depreciation During the year	Accumulated Depreciation at the end of the year	As at the current year end	As at the previous year end
FIXED ASSETS												
A) TANGIBLE ASSETS												
1 LAND												
a) Freehold		0	0	0	0	0	0	0	0	0	0	0
b) Leasehold	0%	0	0	0	0	0	0	0	0	0	0	0
Total		0	0	0	0	0	0	0	0	0	0	0
2 BUILDINGS :												
a) On Freehold Land		0	0	0	0	0	0	0	0	0	0	0
b) On Leasehold Land:	2%	0	0	0	0	0	0	0	0	0	0	0
c) Office Premises and non-residential building.	2%	0	0	0	0	0	0	0	0	0	0	0
d) Residential quarter and Bank & Post Office & Guest House	2%	0	0	0	0	0	0	0	0	0	0	0
e) Ownership Flats/Premises	2%	0	0	0	0	0	0	0	0	0	0	0
f) Superstructures on Land not belonging to the entity		0	0	0	0	0	0	0	0	0	0	0
3 ROADS & BRIDGES	2%	0	0	0	0	0	0	0	0	0	0	0
4 SEWERAGE & DRAINAGE	2%	0	0	0	0	0	0	0	0	0	0	0
Total		0	0	0	0	0	0	0	0	0	0	0
5 PLANT, MACHINERY & EQUIPMENT												
6 VEHICLES	5%	0	0	0	0	0	0	0	0	0	0	0
7 FURNITURE, FIXTURES	10%	0	0	0	0	0	0	0	0	0	0	0
8 OFFICE EQUIPMENT	7.50%	504922	24780	0	529702	181816	37869	1859	0	39728	221544	308158
		6427443	229959	0	6657402	1065575	482058	17247	0	499305	1564880	5092522
9 COMPUTER / PERIPHERALS	7.5%	698277	65914	0	764191	340377	139655	13183	0	152838	493215	270976
10 ELECTRIC INSTALLATIONS	20%	0	0	0	0	0	0	0	0	0	0	0
11 LIBRARY BOOKS	5%	0	0	0	0	0	0	0	0	0	0	0
12 SCIENTIFIC & LABORATORY EQUIPMENT	10%	0	0	0	0	0	0	0	0	0	0	0
13 AUDIO VISUAL EQUIPMENT	8%	0	0	0	0	0	0	0	0	0	0	0
14 TUBEWELLS & WATER SUPPLY	7.5%	0	0	0	0	0	0	0	0	0	0	0
15 OTHER FIXED ASSETS	2%	0	0	0	0	0	0	0	0	0	0	0
	8%	4922921	111917	0	5034838	1807368	393834	8953	0	402787	2210155	2824683
Total		12553563	432570	0	12986133	3395136	1053416	41242	0	1094658	4489795	8496338
		12553563	432570	0	12986133	3395136	1053416	41242	0	1094658	4489795	8496339
B) INTANGIBLE ASSETS												
i) LIBRARY JOURNAL	40%	0	0	0	0	0	0	0	0	0	0	0
ii) COMPUTER SOFTWARE	40%	0	0	0	0	0	0	0	0	0	0	0
Total Intangible Assets		0	0	0	0	0	0	0	0	0	0	0
C) Capital Working Progress		0	0	0	0	0	0	0	0	0	0	0
A+B+C TOTAL		12553563	432570	0	12986133	3395136	1053416	41242	0	1094658	4489795	8496339
		12553563	432570	0	12986133	3395136	1053416	41242	0	1094658	4489795	8496339



Professor in Charge, TGH



Assistant Registrar (A/Cs)

TECHNOLOGY GUEST HOUSE, IIT KHARAGPUR

Schedules Forming Part of the Balance Sheet as at 31st March 2019

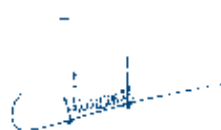
(Amount in Rs.)

Particulars	Current Year		Previous Year
Schedule No. 5 : Investment		9281189	10000000

Particulars	Current Year		Previous Year
Schedule No. 6 : Current Assets			
Sundry Debtors	-	13004828	10468285
Cash-in-hand	-	7191	63311
Cash-at-Bank			
SBI- Savings	-	2119044	1054251
SBI- POS A/c	-	1202968	1470142
Total		16334031	13055989

Particulars	Current Year		Previous Year
Schedule No. 7 : Loan, Advance & Other Assets			
Security Deposits (Gas Cylinder)	-	12545	12545
Prepaid Cable Charges	-	0	779625
TDS Receivable	-	9845	9845
Total		22390	802015

Particulars	Current Year		Previous Year
Schedule No.8 : Income from Room Rent			
Room Rent Received	37086315		40718160
Add : Receivable	2661951	39748266	
Total		39748266	40718160



Professor in Charge, TGH



Assistant Registrar (A/Cs)

TECHNOLOGY GUEST HOUSE, IIT KHARAGPUR

Schedules Forming Part of Income and Expenditure at 31st March-2019

(Amount in Rs.)

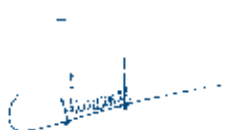
Particulars	Current Year		Previous Year
Schedule No. 9 : Interest Earned			
Interest from Saving Account	102687		207483
Interest from Investment	56693	159380	
Total		159380	207483

Particulars	Current Year		Previous Year
Schedule No.10 : Other Income			
Miscellaneous Income	-	0	109248
Penalty	-	0	31816
Total		0	141064

Particulars	Current Year		Previous Year
Schedule No. 11: Estt & Administrative Expenses			
Honorarium	-	48900	74000
Printing & Stationery	-	72149	87877
Advertisement & Publicity	-	0	60000
Transport & Fuel charge	-	7653	5380
Food & Beverage	-	5864	72064
Operating Expenses	-	1645921	2910255
Fees for Preparation of Final Accounts	-	50000	50000
Total		1830487	3259576

Particulars	Current Year		Previous Year
Schedule No.12: Repair & Maintenance			
Housekeeping & Maintenance Charge	-	35285875	34026693
Washing expenses	-	123503	123256
Gardening expenses	-	0	0
Cable Charges	-	1388057	1024283
Total		36797435	35174232

Particulars	Current Year		Previous Year
Schedule No.13 : Finance Cost			
Bank Charges		14273	55553



Professor in Charge, TGH



Assistant Registrar (A/Cs)

CONTINUING EDUCATION PROGRAMME, IIT KHARAGPUR

Balance Sheet (Consolidated) as at 31st March 2019

(Amount in Rs.)

SOURCES OF FUND	Schedule	Current Year (2018-19)	Previous Year (2017-18)
General Fund :			
Capital /General Fund	1	166,041,636	137,192,500
Liabilities and Provisions :			
Current Liabilities	2	31,954,979	21,641,087
TOTAL		197,996,615	158,833,587

APPLICATION OF FUND	Schedule	Current Year (2018-19)	Previous Year (2017-18)
Fixed Assets :			
Tangible Assets	3	4,012,932	640,094
Investment	4	159,134,717	36,634,717
Current Assets	5		
A. Cash & Bank Balance		30,141,033	121,264,586
B. Receivables		784,860	291,940
C. Accrued Interest		3,220,542	-
D. Loans & Advances		702,530	2,250
TOTAL		197,996,615	158,833,587

In terms of our report of even date.

Place : Kolkata
Date : 14.06.2019

A. Chatterjee



A. Goswami
Dean (CE)
IIT Kharagpur

CONTINUING EDUCATION PROGRAMME, IIT KHARAGPUR

Income & Expenditure Account (Consolidated) for the year ended 31st March 2019

(Amount in Rs.)

Particulars	Schedule	Current Year (2018-19)	Previous Year (2017-18)
INCOME :			
Academic Receipt	6	68,759,783	84,366,370
Interest Income	7	6,372,570	9,550,087
Other Income	8	25,584,014	11,586,654
Prior Period Revenue	9	772,600	1,764,000
TOTAL (A)		101,488,967	107,267,111

Particulars	Schedule	Current Year (2018-19)	Previous Year (2017-18)
EXPENDITURE			
Staff Payments and Benefits	10	37,006,740	25,800,016
Administrative and General Expenses	11	15,154,297	19,907,407
Academic Expenses	12	18,351,721	20,726,815
Repair and Maintenance	13	280,399	8,452
Transportation Expenses	14	2,131,330	1,401,575
Other Expenses	15	66,910	32,728
Depreciation	3	460,498	111,533
TOTAL (B)		73,451,895	67,988,526
Balance being Excess of Income over Expenditure (A-B)		28,037,072	39,278,584
Transfer to Capital Reserve for equivalent amount of Depreciation		0	0
Balance being Surplus / (Deficit) Carried to Capital Fund		28,037,072	39,278,584

In terms of our report of even date.

Place : Kolkata
Date : 14.06.2019

A. Chatterjee



A. Goswami
Dean (CE)
IIT Kharagpur

CONTINUING EDUCATION PROGRAMME, IIT KHARAGPUR

Schedule Forming Part of Balance Sheet (Consolidated) as on 31st March, 2019

Schedule No. 1 : Capital /General Fund :

(Amount in Rs.)

Particulars	Current Year (2018-19)	Previous Year (2017-18)
Capital /General Fund :		
As per Last Account		
CEP-STC	89,412,671	70,986,720
CEP-EMBA	37,865,440	30,783,586
CEP-Overhead	9,914,389	0
Add: Surplus / (Deficit) Excess of Income over Expenditure		
CEP-STC	11,950,883	18,425,951
CEP-EMBA	(4,839,214)	7,081,854
CEP-Overhead	20,924,714	9,914,389
Add: Balance incorporated in STC account	812,063	0
Add : Prior Period Depreciation	689	0
TOTAL	166,041,636	137,192,500

Schedule No. 2 : Current Liability

(Amount in Rs.)

Particulars	Current Year (2018-19)	Previous Year (2017-18)
Transferable Receipts (STC)	8,050	1,050
Unidentified Receipts (STC)	4,772,880	484,256
Outstanding Audit Fees (STC)	23,600	23,600
Transferable Sponsorship (STC)	50,000	0
GIA (STC)	4,799,524	0
Overhead Received (STC)	32,557	0
Sundry Payable (STC)	56,433	325,068
Payable for Hospitality Expenses (EMBA)	0	22,110
Payable for Expenses on Seminars /Workshops /Course /Conference (EMBA)	0	87,088
Outstanding Audit Fees (EMBA)	0	12,980
Transferable Overhead (EMBA) :	0	0
As per Last Accounts	20,684,935	18,837,685
Add: During this year (Contribution@ 15% of Course Fee)	1,527,000	1,847,250
TOTAL	31,954,979	21,641,087

Place : Kolkata
Date : 14.06.2019

A. Chatterjee



A. Ghoshal
Dean (CE)
IIT Kharagpur

CONTINUING EDUCATION PROGRAMME, IIT KHARAGPUR

Schedule Forming Part of Balance Sheet (Consolidated) as on 31st March, 2019

Schedule No. 3 : Fixed Assets

Assets Head	Gross Block			Depreciation				Net Block				
	Cost/Valuation at the beginning of current year	Addition during the Year	Educatations during the year	Cost/Valuation at the current year end	As at the beginning of the year	On Opening Balance	On Addition during the Year	On Deductions during the year	Depreciation During the year	Accumulated Depreciation at the end of the Year	As at the current year end	As at the previous year end
Tangible Assets :												
Computers and Peripherals (STC)	-	365,954	-	365,954	-	-	73,191	-	73,191	73,191	292,763	-
Computers and Peripherals (Overhead)	-	23,975	-	23,975	-	-	4,795	-	4,795	4,795	19,180	-
Computers and Peripherals (EMBA)	361,478	-	-	361,478	144,592	72,296	-	-	72,296	216,888	144,590	216,886
Furniture and Fixtures (Overhead)	-	2,724,436	-	2,724,436	-	-	204,333	-	204,333	204,333	2,520,103	-
Furniture and Fixtures (EMBA)	236,300	-	-	236,300	35,446	17,723	-	-	17,723	53,169	183,132	200,854
Audio Visual Equipment (EMBA)	-	192,110	-	192,110	-	-	14,408	-	14,408	14,408	177,702	-
Office Equipment (Overhead)	9,182	17,900	-	27,082	689	689	1,342.50	-	2,031	2,720	24,362	8,493
Office Equipment (EMBA)	277,670	-	-	277,670	63,811	20,825	-	-	20,825	84,636	193,034	213,861
Library Books (STC)	-	15,798	-	15,798	-	-	1,580	-	1,580	1,580	14,218	-
Library Books (EMBA)	-	493,165	-	493,165	-	-	49,317	-	49,317	49,317	443,849	-
Total	884,630	3,833,338	-	4,717,968	244,538	111,532	348,966	-	460,498	705,036	4,012,932	640,094

CONTINUING EDUCATION PROGRAMME, IIT KHARAGPUR

Schedule Forming Part of Balance Sheet (Consolidated) as on 31st March, 2019

Schedule No. 4 : Investment

(Amount in Rs.)

Particulars	Current Year (2018-19)	Previous Year (2017-18)
Fixed Deposits (STC)	86,634,717	36,634,717
Investment with PNB (EMBA)	47,500,000	0
Investment with PNB (Overhead)	25,000,000	0
Total	159,134,717	36,634,717

Schedule No. 5 : Current Assets

(Amount in Rs.)

Particulars	Current Year (2018-19)	Previous Year (2017-18)
A. Cash at Bank balance		
Balance with Syndicate Bank STC & MOPS	22,279,218	53,319,988
EMBA Syndicate (A/c No-95562010000988)	4,995,632	58,038,702
Overhead Syndicate (A/c No-955620100010402)	2,866,183	9,905,896
Sub Total	30,141,033	121,264,586
B. Receivables		
Course Fees Receivables (STC)	784,860	291,940
Sub Total	784,860	291,940
C. Accrued Interest		
Accrued Interest (STC)	1,210,804	0
Accrued Interest (EMBA)	1,599,774	0
Accrued Interest (Overhead)	409,964	0
Sub Total	3,220,542	-
D. Loans & Advances :		
(i) Festival Advance (EMBA)	450	2,250
(ii) Advance for Academic Expenses (STC)	245,000	0
(iii) Other Advance for Expenses	457,080	0
Sub Total	702,530	2,250
Total (A+B+C+D)	34,848,965	121,558,776

CONTINUING EDUCATION PROGRAMME, IIT KHARAGPUR

Schedule Forming part of Income & Expenditure Accounts (Consolidated) for the period from 1st April, 2018 to 31st March, 2019

Schedule No. 6 : Academic Receipts

(Amount in Rs.)

Particulars	Current Year (2018-19)	Previous Year (2017-18)
Application Fee (STC)	583,000	12,003,599
Application Fee (EMBA)	0	615,000
Course Fee (STC)	57,943,783	46,234,287
Tuition Fee / Course Fees (EMBA)	10,180,000	11,700,000
Registration Fee (STC)	0	15,660,734
Training and Placement Fee (STC)	1,580,000	0
	70,286,783	86,213,620
Less: CEP Contribution (@ 15% of Total Course Fee received during the year)	1,527,000	1,847,250
Total	68,759,783	84,366,370

Schedule No. 7 : Interest Income

(Amount in Rs.)

Particulars	Current Year (2018-19)	Previous Year (2017-18)
Interest on Savings bank (STC)	990,853	5,581,189
Interest on Savings bank (EMBA)	1,638,835	1,546,230
Interest on Savings bank (Overhead)	522,340	792
Interest on Investment (STC)	1,210,804	2,421,876
Interest on Investment (EMBA)	1,599,774	-
Interest on Investment (Overhead)	409,964	-
Total	6,372,570	9,550,087

Schedule No. 8 : Other Income

(Amount in Rs.)

Particulars	Current Year (2018-19)	Previous Year (2017-18)
Hostel/Guest House Room Rent (STC)	50,022	540,775
Hostel/Guest House Room Rent (Overhead)	233,405	560
Hospitality Charges Recovery (STC)	89,704	486,377
Miscellaneous Income (STC)	0	162
Other Income (Overhead)	175,243	0
Recurring Grant-in-Aid (STC)	3,000,000	0
Discount Received (EMBA)	0	9,720
Overhead Received (Overhead)	22,035,640	10,549,060
Total	25,584,014	11,586,654

Schedule No. 9 : Prior Period Revenue

(Amount in Rs.)

Particulars	Current Year (2018-19)	Previous Year (2017-18)
Prior Period Revenue (STC)	772,600	1,764,000
Total	772,600	1,764,000

CONTINUING EDUCATION PROGRAMME, IIT KHARAGPUR

Schedule Forming part of Income & Expenditure Accounts (Consolidated) for the period from 1st April, 2018 to 31st March, 2019

Schedule No. 10 : Staff Payments & Benefits

Particulars	(Amount in Rs.)	
	Current Year (2018-19)	Previous Year (2017-18)
Remuneration & Honorarium (STC)	22,588,729	23,823,724
Salary to Others (EMBA)	267,564	1,817,735
Honorarium and Taxable Allowances (EMBA)	13,545,171	0
Honorarium (Overhead)	428,000	121,500
Children Education Allowance (STC)	0	28,212
Children Education Allowance (EMBA)	18,000	0
Medical Facility (STC)	79,834	8,845
Bonus (STC)	72,534	0
Bonus (EMBA)	6,908	0
	0	0
Total	37,006,740	25,800,016

Schedule No. 11 : Administrative and General Expenses

Particulars	(Amount in Rs.)	
	Current Year (2018-19)	Previous Year (2017-18)
Bank Charges (STC)	31,710	19,155
Bank Charges (EMBA)	886	132
Bank Charges (Overhead)	560	99
Hospitality Expenses (STC)	6,543,450	9,376,887
Hospitality Expenses (EMBA)	792,221	1,018,816
Hospitality Expenses (Overhead)	70,855	1,325
Printing & Stationery (STC)	426,280	917,649
Printing and Stationery (EMBA)	33,758	163,480
Printing and Stationery (Overhead)	272,697	20,217
Professional Charges (STC)	15,648	122,680
Travelling & Conveyance Expenses (STC)	1,690,560	1,404,042
Travelling and Conveyance Expenses (EMBA)	138,941	183,988
Travelling and Conveyance Expenses (Overhead)	31,779	14,354
Electricity and Power (STC)	3,900	26,092
Electricity and Power (Overhead)	21,914	4,095
Miscellaneous and Contingencies (STC)	1,531,607	5,029,102
Miscellaneous and Contingencies (EMBA)	33,980	166,190
Miscellaneous and Contingencies (Overhead)	926,047	220,527
Audit Fees (STC)	92,039	26,000
Audit Fees (EMBA)	-	77,880
Audit Fees (Overhead)	-	226,560
Professional Charges (Overhead)	60,814	0
Advertisement and Publicity (STC)	5,839	0
Advertisement and Publicity (EMBA)	911,902	648,026
Magazine and Journal (EMBA)	-	240,111
Store and Consumables (STC)	55,504	0
Store and Consumables (EMBA)	9,108	0
Telephone, Fax and Internet Charges (STC)	3,200	0
Telephone, Fax and Internet / Networking Charges (Overhead)	513	0
Rent, Rates and Taxes (STC)	1,448,585	0
Total	15,154,297	19,907,407

CONTINUING EDUCATION PROGRAMME, IIT KHARAGPUR

Schedule Forming part of Income & Expenditure Accounts (Consolidated) for the period from 1st April, 2018 to 31st March, 2019

Schedule No. 12 : Academic Expenses

Particulars	(Amount in Rs.)	
	Current Year (2018-19)	Previous Year (2017-18)
Expenses on Seminar/Workshops/Conference (STC)	11,623,052	9,901,647
Expenses on Seminars / Workshops / Conference (EMBA)	290,355	388,368
Scholarship (STC)	0	133,165
Coordinator Fee (STC)	28,814	108,485
Overhead Expenses (STC)	5,147,225	10,160,150
Overhead Expenses (Overhead)	6,400	0
Transfer to Institute Fund (STC)	0	35,000
Medal, Memento and Prize (STC)	95,000	0
Payment to Visiting Faculty / Expert (STC)	196,586	0
Publications and Course Materials (STC)	36,750	0
Publications and Course Materials (EMBA)	222,543	0
Top-up Honorarium for Course Expense (STC)	627,018	0
Top-up Other Expenses for Course (STC)	77,978	0
Total	18,351,721	20,726,815

Schedule No. 13 : Repair and Maintenance

Particulars	(Amount in Rs.)	
	Current Year (2018-19)	Previous Year (2017-18)
MNT Building (Overhead)	29,500	0
MNT Furniture and Fixture (Overhead)	35,400	0
MNT Office Equipment (STC)	0 -	8,452
MNT Office Equipment (Overhead)	173,460	0
Others (EMBA)	18,408	0
Others (Overhead)	23,631	0
Total	280,399	8,452

Schedule No. 14 : Transportation Expenses

Particulars	(Amount in Rs.)	
	Current Year (2018-19)	Previous Year (2017-18)
Transportation Expenses (STC)	1,765,770	1,248,643
Transportation Expenses (EMBA)	266,510	126,275
Transportation Expenses (Overhead)	99,050	26,657
Total	2,131,330	1,401,575

Schedule No. 15 : Other Expenses

Particulars	(Amount in Rs.)	
	Current Year (2018-19)	Previous Year (2017-18)
Grants/Subsidies to other Institutions/Organization/Projects (STC)	-	32,728
Others (STC)	7,500	0
House Keeping Expenses (Overhead)	9,410	0
Membership Contribution to Various Organization (Overhead)	50,000	0
Total	66,910	32,728



INDIAN INSTITUTE OF TECHNOLOGY KHARAGPUR

Kharagpur - 721 302, India

www.iitkgp.ac.in